

Hábitos deportivos de la población andaluza 2022. Informe Málaga

Investigación realizada en 2022 por el Observatorio del Deporte Andaluz de la Empresa Pública para la Gestión del Turismo y del Deporte de Andalucía



La investigación

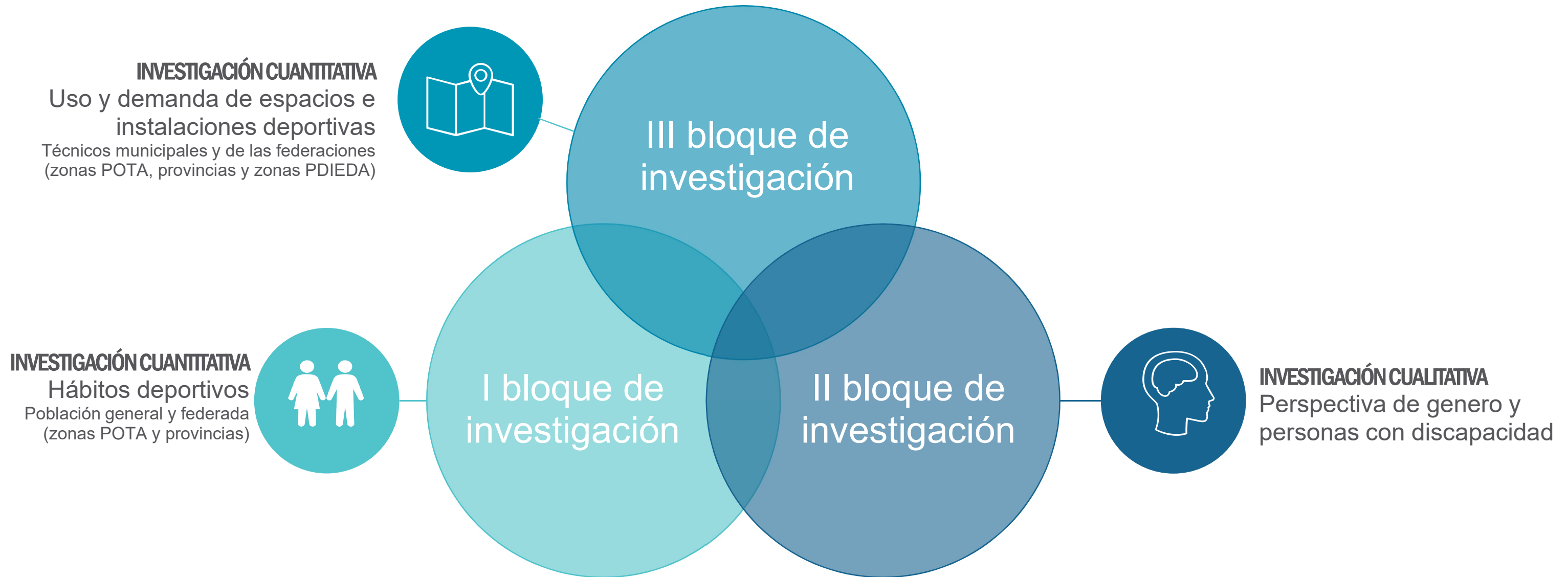
La Consejería responsable de Deporte viene realizando de forma periódica, cada cinco años, el estudio “**Hábitos y actitudes de la población andaluza ante el deporte**”. El objetivo principal de esta investigación es obtener información primaria para **describir la participación en actividades físico-deportivas, entre la población adulta de Andalucía.**

En esta edición se han realizado cambios significativos, para dar respuesta a las necesidades de información en la redacción de los Planes Directores de Instalaciones y Equipamientos Deportivos Provinciales y del Plan Director de Instalaciones y Equipamientos Deportivos de la Red Especial. Cabe destacar un **aumento en el tamaño muestral** que mejora la representatividad de los resultados, la **inclusión de la variable de clasificación zona POTA** de residencia y algunas modificaciones en el cuestionario para incluir preguntas sobre uso y demanda de instalaciones deportivas.

Para completar este trabajo, se han realizado otros estudios cuantitativos y cualitativos que han permitido obtener información sobre la práctica deportiva de la *población andaluza que practica deporte federado, deporte y mujer, deporte y discapacidad* y un análisis sobre el *uso y demanda de las instalaciones deportivas públicas de Andalucía* desde la perspectiva de los expertos del sector deportivo y los técnicos deportivos (de municipios y federaciones deportivas).

En este informe se recogen **los indicadores clave para la provincia de Málaga.**

Bloques de la investigación



Índice

- **Hábitos deportivos de la población andaluza.**
 - Indicadores clave para Málaga. 5
- **Hábitos deportivos de la población federada andaluza.**
 - Indicadores clave para Málaga. 18
- **Uso y demanda de espacios e instalaciones deportivas.** 28
 - Encuesta a técnicos deportivos municipales de Málaga. 30
 - Encuesta a técnicos deportivos federados de Málaga. 44

Hábitos deportivos de la población andaluza. Indicadores clave para Málaga.

Metodología

FICHATÉCNICA	Ámbito geográfico	Andalucía
	Población objeto de estudio	Población residente en Andalucía de 16 años o más
	Periodo de referencia	12 meses previos
	Recogida de datos	Entrevistas personales distribuidas en las 8 provincias andaluzas. Julio 2022
	Tamaño muestral	5.757 encuestas para Andalucía 734 encuestas para Málaga
	Error muestral	+/-1,32% en estimaciones globales para Andalucía y +/-4% para provincias

La tasa de práctica deportiva

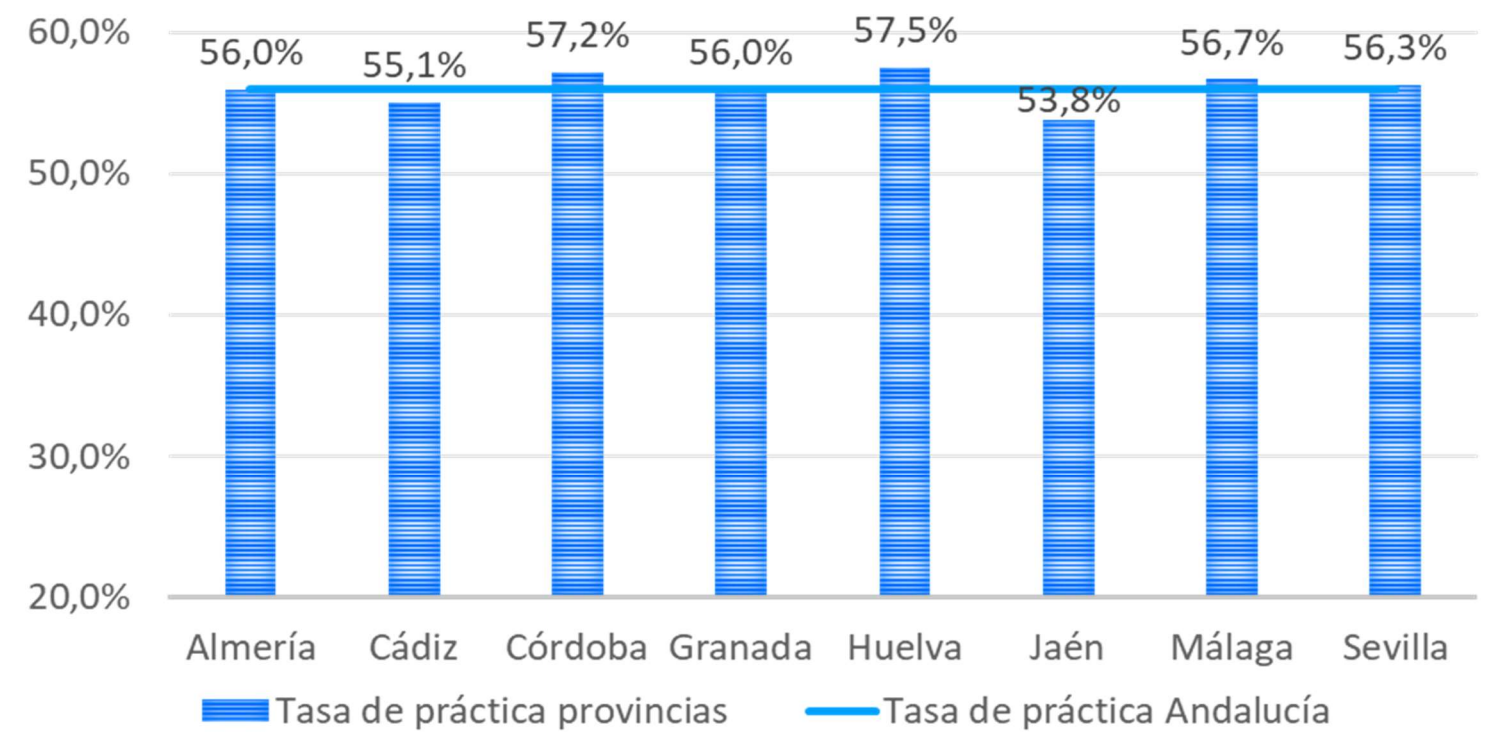
Población que ha practicado deporte al menos una vez al año

56,7%

Tasa de práctica deportiva anual en **Málaga**

56%

Tasa de práctica deportiva anual en **Andalucía**



La tasa participación deportiva según frecuencia de práctica.

El **54,7%** de la población de 16 o más años que reside en Málaga, **hace deporte al menos una vez a la semana**. Este resultado pone de manifiesto que la mayor parte de la población que hace deporte en la provincia, lo realiza de **forma regular**.

Tasa de participación deportiva en Málaga según frecuencia de práctica

Tasa de práctica semanal	54,7%
3 veces o más por semana	51,8%
2 veces por semana	2,8%
1 vez por semana	0,2%
Tasa de práctica ocasional	1,9%
Con menos frecuencia	1,9%
Sólo en vacaciones	-
No practica deporte	43,3%

Principales características de la práctica deportiva

Más del 80% de las personas que hacen deporte en Málaga, lo practican **durante todo el año por igual**. Principalmente se hace deporte **en solitario**.

Época del año en la que se hace deporte

En todas por igual	84,9%
Más en verano	3,1%
Más en invierno	11,1%
Durante el curso escolar	0,9%

Con quién hace deporte. (Respuesta múltiple)

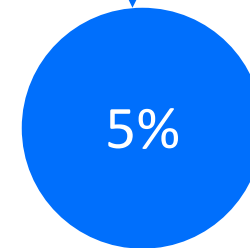
La mayor parte de las veces solo	74,6%
Con un grupo de amigos/as	7,1%
Con un grupo de compañeros de estudio o trabajo	0,6%
Con algún miembro de la familia	0,3%
Depende, unas veces solo y otras en grupo	17,4%

Principales características de la práctica deportiva

Participación en competiciones

Cómo se hace deporte. (Respuesta múltiple)

Por su cuenta	96,9%
Como actividad de un club deportivo, sección deportiva, organización. o federación	3,4%
Como actividad del centro de enseñanza en el que está	1,1%
Como actividad de su Ayto., Patronato o F. municipal	0,3%
Como actividad del centro de trabajo en el que está	0,3%



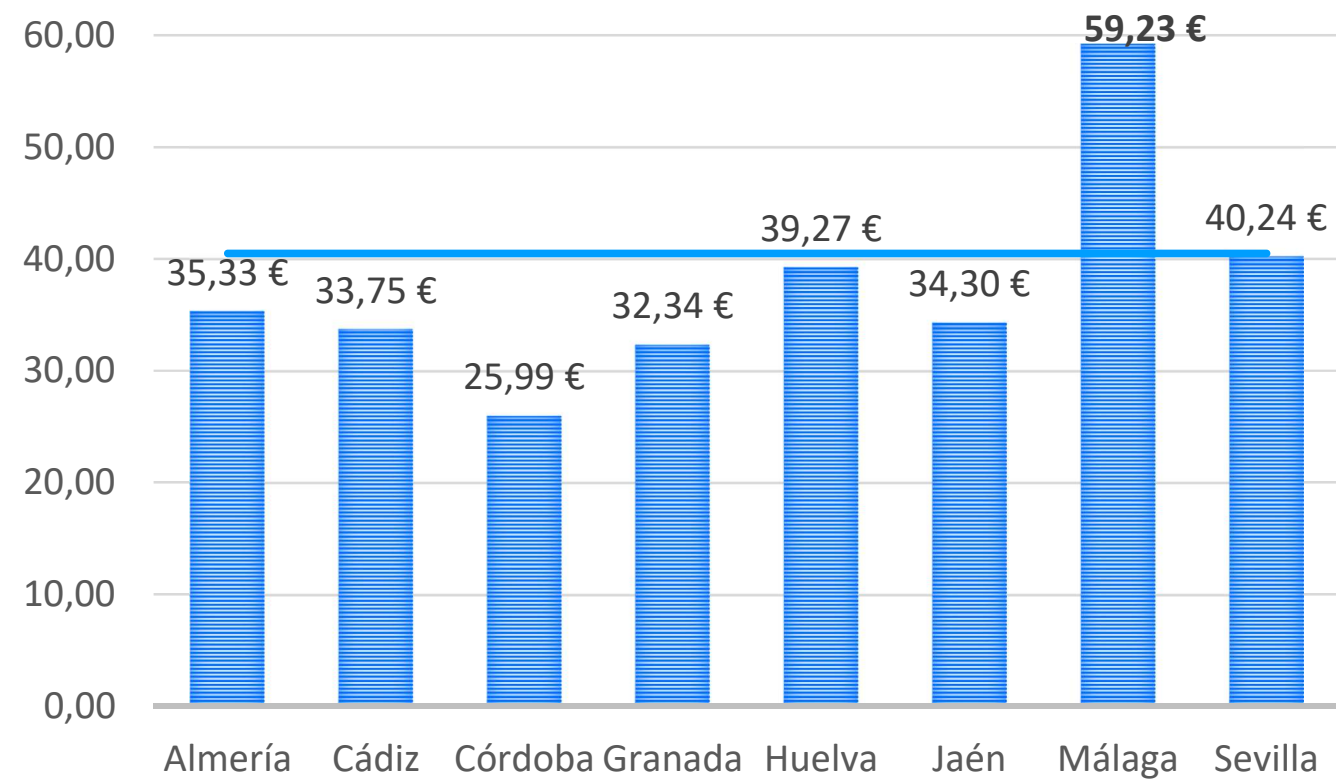
Deporte organizado. (Respuesta múltiple)

Como abonado de una entidad deportiva privada	58,3%
Nunca he practicado deporte organizado a través de ninguna de anteriores formas o contemplaciones	15,1%
Como abonado de un servicio deportivo público	24,9%
Como usuario de un servicio deportivo público	1,4%
Antes si practicaba deportes a través de alguna de las formas anteriores, pero ahora no	1,1%


Solo el **5%** de los malagueños que practican deporte, indican **que han participado en alguna competición** durante el último año. Cabe destacar que la **mayoría prefiere hacer deporte por su cuenta** sin necesidad de estar asociado. La forma de práctica deportiva organizada más habitual es como **abonado de una entidad privada**.

Principales características de la práctica deportiva

Gasto medio mensual en deporte en Málaga 59,23€



Deportes más practicados en Málaga.
(Respuesta múltiple)



Musculación **44%**



Gimnasia de mantenimiento, aeróbic, step, yoga, pilates, etc. **27,7%**



Natación **25,7%**



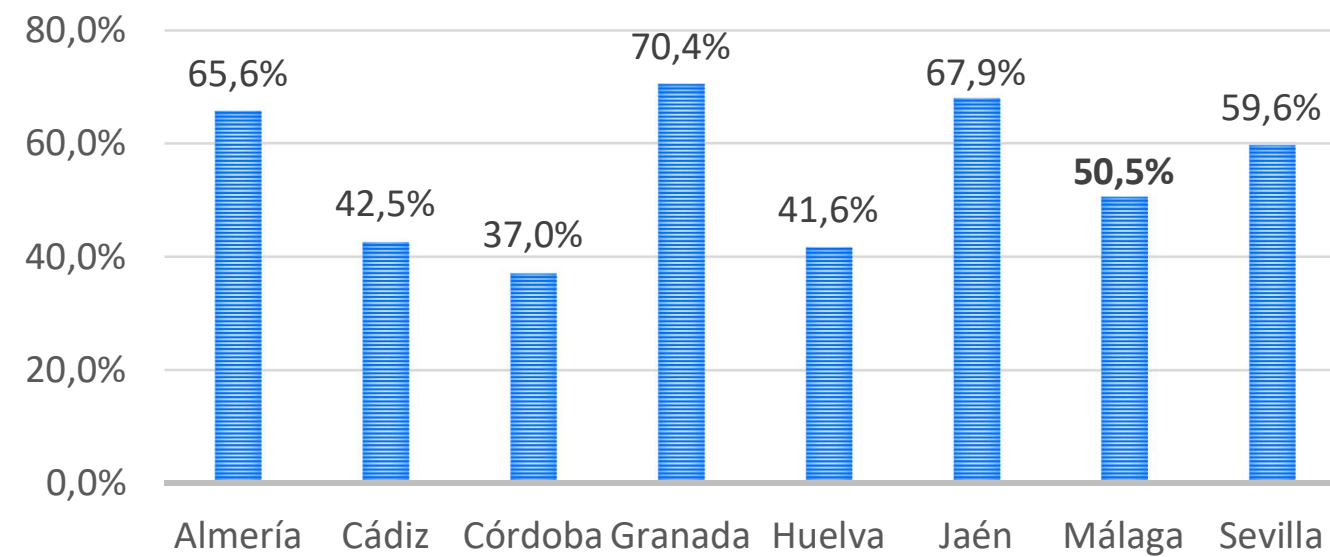
Ciclismo **8,9%**



Atletismo **8,9%**

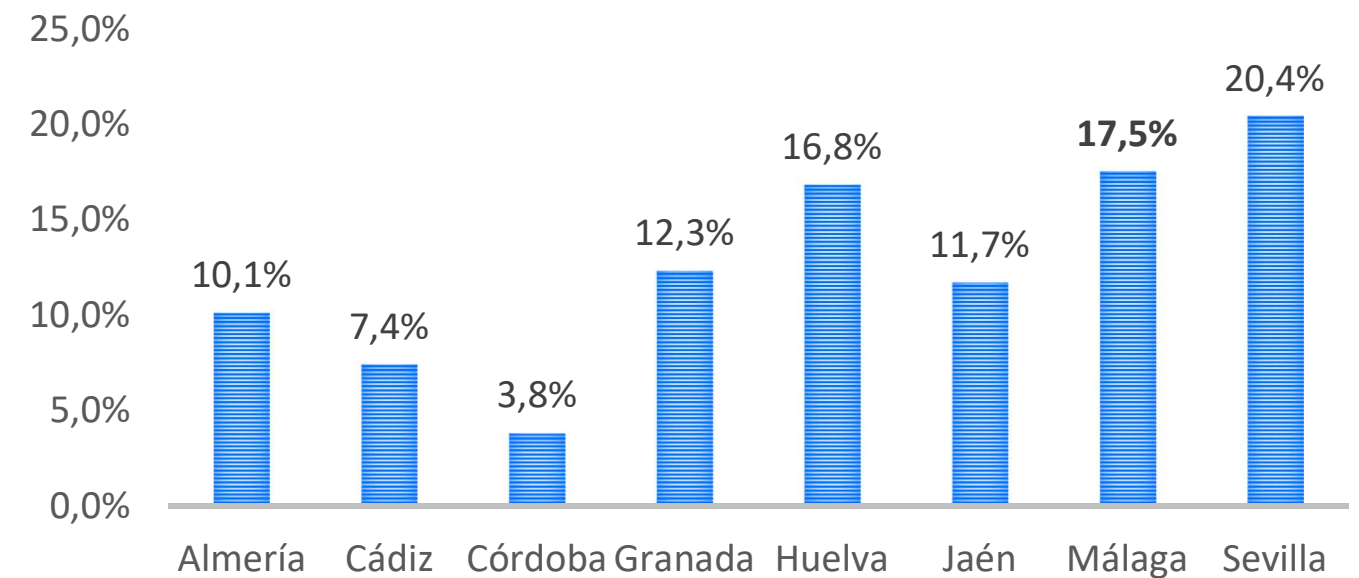
Otras formas de actividad física

Andar o pasear para mejorar la forma física



El **50,5%** de la población de 16 o más años que reside en Málaga, anda o pasea con la intención de mantener o mejorar su forma física.

Uso de la bici como medio de transporte



El **17,5%** de la población utiliza la bici como medio de transporte.

Principales actividades de ocio en Málaga

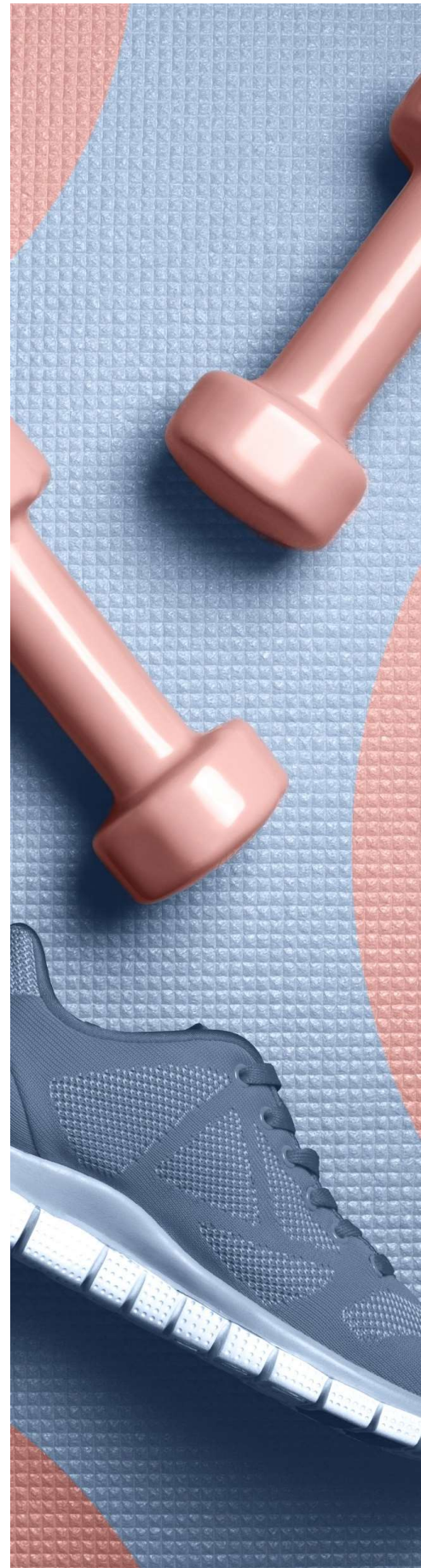
Las actividades de ocio más comunes entre la población de Málaga son **estar con la familia** y escuchar música. Hacer deporte, se sitúa como cuarta actividad más frecuente de tiempo libre entre los malagueños.

Principales actividades de tiempo libre. (Respuesta múltiple)

Estoy con la familia	61,7%
Escucho música	48,4%
Veo la televisión	42,9%
Hago deporte	31,5%
Andar / pasear	24,5%
Estoy con los amigos	23,7%
Leo libros, revistas	15,5%
Tareas domésticas	8,5%
Voy al cine	4,8%
Internet, chatear...	4,3%

Instalaciones y espacios deportivos

La existencia de instalaciones y espacios deportivos es indispensable para el desarrollo de los hábitos deportivos de la población, además constituye uno de los factores más influyentes en el rápido crecimiento de la práctica deportiva que se ha producido en los últimos años en Andalucía. Desde el punto de vista de la planificación, es importante conocer los **principales lugares de práctica deportiva de la población y la tipología de las distintas instalaciones que se usan**. También es fundamental recoger información sobre la **imagen que tiene la población**, tanto de la que practica deporte como de la que no realiza ninguna actividad, sobre la oferta de infraestructuras deportivas existente en la actualidad y **evaluar las necesidades que se detectan en esta materia de cara al futuro**.



Instalaciones y espacios deportivos

La población que practica deporte en Málaga lo realiza principalmente en **gimnasios privados**. Las instalaciones deportivas públicas que se usan con más frecuencia son las **piscinas al aire libre** y las salas y pabellones cubiertos.

Principales lugares de práctica deportiva.

(Respuesta múltiple)

En un gimnasio privado	56,6%
Instalaciones públicas	25,4%
Lugares públicos	12,9%
En la propia casa	6,0%
Instalaciones de un club privado	1,4%
Instalaciones de un centro de enseñanza público	0,9%
Instalaciones de un centro de enseñanza privado	0,6%

Tipología de las instalaciones públicas que se utilizan.


(Respuesta múltiple)

Piscinas al aire libre	46,6%
Salas y pabellones cubiertos	34,1%
Pistas polideportivas	18,2%
Pistas de atletismo	10,2%
Piscinas cubiertas	9,1%
Pistas especializadas (pádel)	6,8%

Valoración de la oferta de instalaciones y espacios deportivos

Grado de satisfacción con las instalaciones deportivas públicas de su municipio.
(Desde 1 nada satisfecho hasta 5 muy satisfecho)

Piscinas cubiertas	4,0
Pistas polideportivas	3,9
Salas y pabellones cubiertos	3,9
Piscinas al aire libre	3,9
Pistas de atletismo	3,8
Pistas especializadas (pádel)	3,3



La población malagueña que practica deporte, en general, se muestra **satisfecha con las instalaciones deportivas públicas que utiliza.**

Las **piscinas cubiertas** son las **instalaciones públicas mejor valoradas.**

Las instalaciones **peor valoradas**, pero con una puntuación media superior a 3, son **las pistas de pádel.**

Valoración de la oferta de instalaciones y espacios deportivos

Grado de acuerdo con diferentes afirmaciones sobre las instalaciones deportivas del municipio.
(Desde 1 muy en desacuerdo hasta 5 muy de acuerdo)

	Población que practica deporte	Población que no practica deporte
Los horarios y días de apertura son los adecuados.	3,8	3,8
Las instalaciones deportivas son las adecuadas para la práctica deportiva de la población.	3,7	3,8
Las instalaciones son accesibles y se puede llegar fácilmente.	3,7	3,7
Las instalaciones deportivas están en buen estado.	3,7	3,7
Las instalaciones deportivas que hay son suficientes para la práctica deportiva de la población residente.	2,6	3,1
Las instalaciones deportivas están adaptadas a las personas con algún tipo de discapacidad.	2,3	2,4

Los aspectos **mejor valorados** de las instalaciones y espacios deportivos disponibles en Málaga, son **los horarios/días de apertura y que son las adecuadas** para la práctica deportiva de la población.

El aspecto **peor valorado** es la **adaptación de las instalaciones** a las personas con discapacidad.

Valoración de la oferta de instalaciones y espacios deportivos

Principales tipos de instalaciones deportivas necesarias para completar la oferta actual.
(Respuesta múltiple)

	Población que practica deporte	Población que no practica deporte
Pistas polideportivas	54,6%	59,3%
Piscinas al aire libre	37,1%	32,9%
Piscinas cubiertas	30,6%	31,2%
Circuito de bicicleta	27,4%	24,7%
Salas y pabellones cubiertos	25,1%	15,6%
Pistas de monopatín y patín en línea	14,9%	18,3%
Zonas de juegos populares y/o tradicionales	8,3%	24,4%
Pistas especializadas (tenis)	6,6%	4,4%

Las instalaciones deportivas **más demandadas** por la población malagueña son las **pistas polideportivas y las piscinas al aire libre.**

Hábitos deportivos de la población federada andaluza. Indicadores clave para Málaga.


Metodología

OBJETIVO: Analizar los hábitos de práctica deportiva de la población adulta andaluza en deporte federado y valorar la situación actual, necesidades, carencias y demandas en materia de instalaciones deportivas

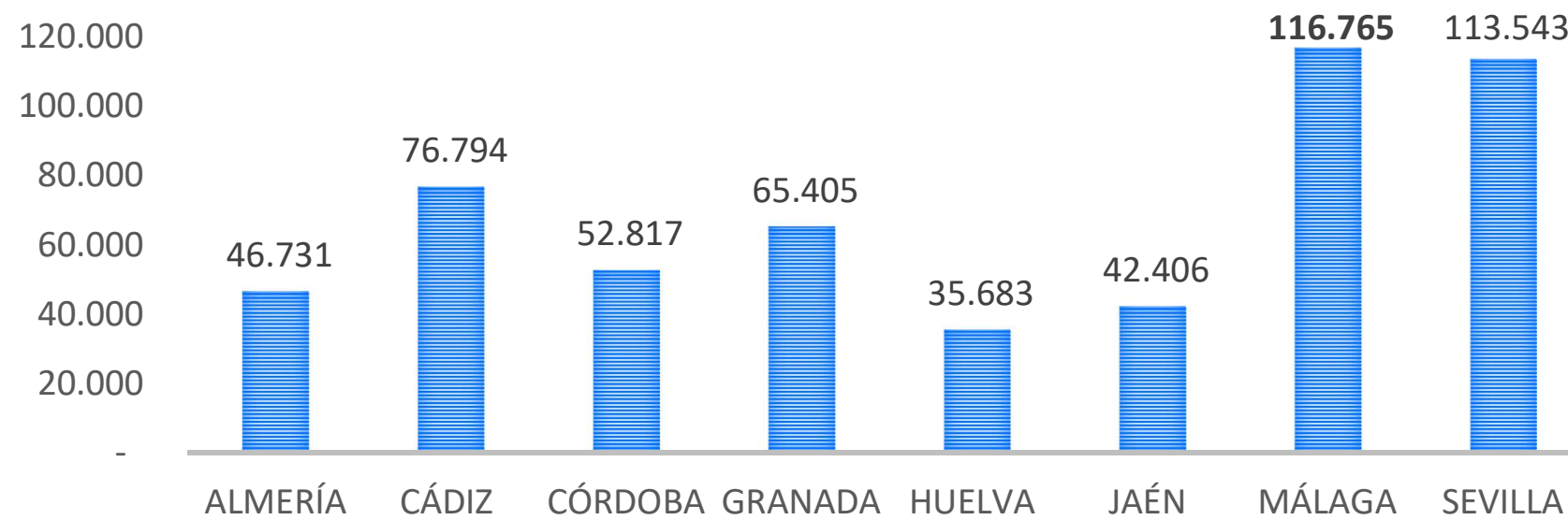
FICHA TÉCNICA	Ámbito geográfico	Andalucía
	Población objeto de estudio	Población residente en Andalucía de 16 años o más que practica deporte federado
	Periodo de referencia	12 meses previos
	Recogida de datos	Entrevistas personales distribuidas en las 8 provincias andaluzas. Julio 2022
	Tamaño muestral	1.667 encuestas de 42 modalidades deportivas diferentes para Andalucía. 200 encuestas en Málaga
	Error muestral	+/-2,4% en estimaciones globales para Andalucía y +/-6,9% para provincias

El deporte federado en Málaga

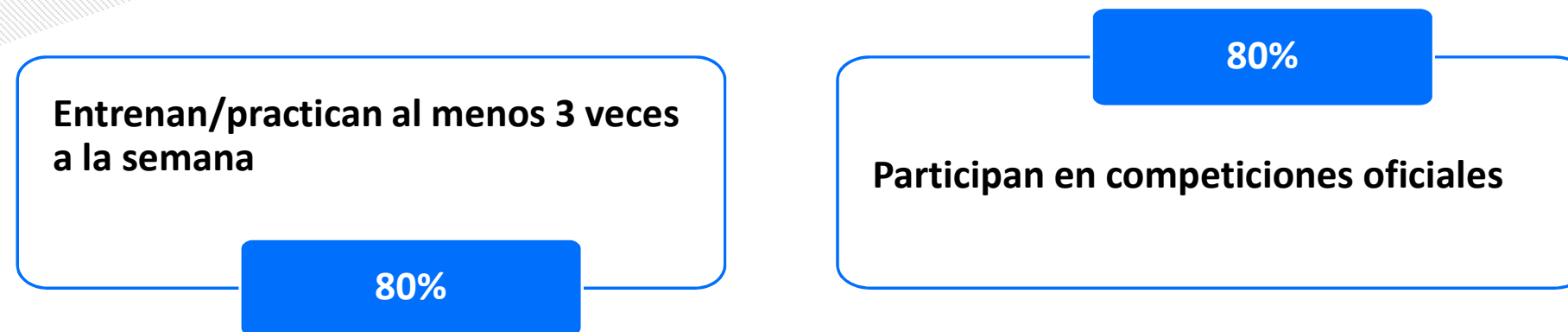
Licencias deportivas en Málaga durante 2021



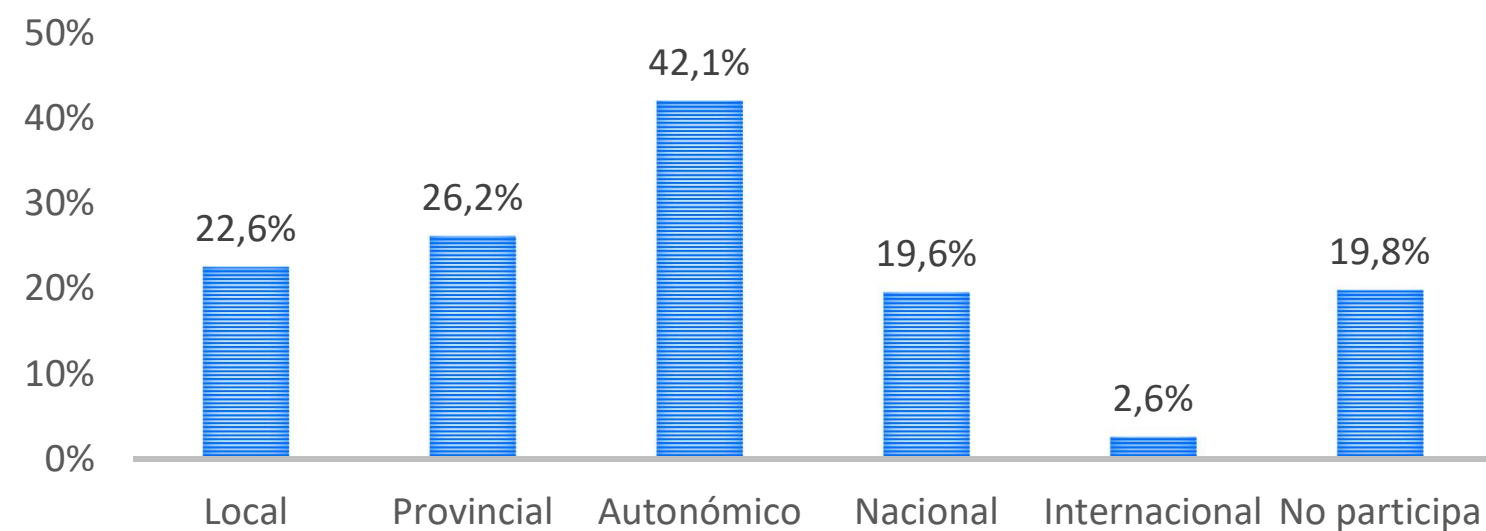
Licencias deportivas por provincias, 2021



La práctica deportiva de la población federada



Ámbito de las competiciones (Respuesta múltiple)



La **mayoría** de los deportistas federados **participan en competiciones oficiales.**

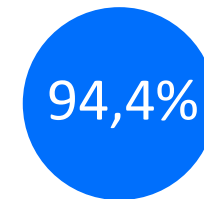
Se trata principalmente de competiciones de **ámbito provincial y autonómico.**

La oferta de instalaciones deportivas

Disponibilidad de instalaciones para entrenar
(% deportistas)



Disponibilidad de instalaciones para competir
(% deportistas)



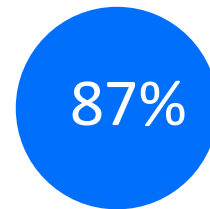
La mayoría de los deportistas federados encuestados en Málaga, afirma disponer de instalaciones deportivas en su municipio para **entrenar y competir**. Para gran parte de ellos, el **grado de disponibilidad de las instalaciones es medio o alto**.

Grado de disponibilidad de las instalaciones deportivas para el entrenamiento
(% deportistas)

Muy baja	-
Baja	7,1%
Media	41,1%
Alta	45,7%
Muy alta	6,1%
Total	100,0%

Valoración de la oferta de infraestructuras deportivas

Aprovechamiento eficiente de las instalaciones/espacios deportivos (% deportistas)



El 87% de los deportistas piensan **que se aprovechan de forma eficiente** las instalaciones deportivas en las que entrenan. Aproximadamente la mitad valoran como **bueno el estado** de las mismas. Los aspectos mejor valorados son los **espacios deportivos y la limpieza**.

El grado de satisfacción con las instalaciones que utiliza (desde 1 nada satisfecho hasta 5 muy satisfecho)

Espacios deportivos (amplitud, pavimento, altura de sala, etc).	4,1
Estado y actualización del equipamiento y material deportivo.	3,9
Adecuación de los vestuarios para el uso que usted realiza.	3,9
Limpieza (espacios deportivos, equipamiento, recepción, aseos...).	4,1
Horarios de apertura y cierre de la instalación.	4,0

El estado de las instalaciones deportivas de su municipio (% deportistas)

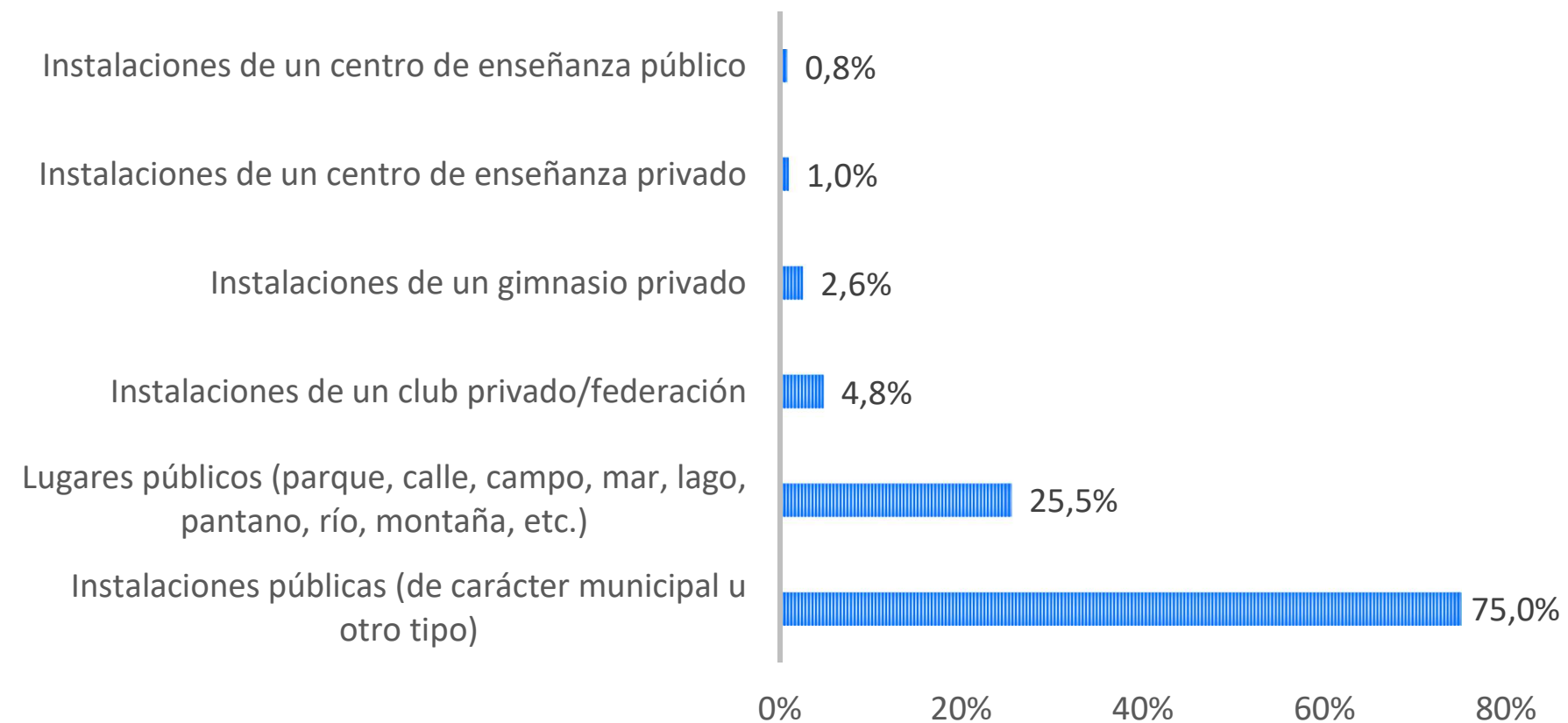
Muy malo	-
Malo	4,1%
Regular	18,3%
Bueno	51,8%
Muy bueno	25,9%
Total	100,0%

La demanda de espacios e instalaciones deportivas

Entre la población malagueña que practica deporte federado, los lugares de práctica deportiva más frecuentes son **las instalaciones y los lugares públicos**.

Lugares de práctica deportiva/entrenamiento de los deportistas federados.

(Respuesta múltiple)

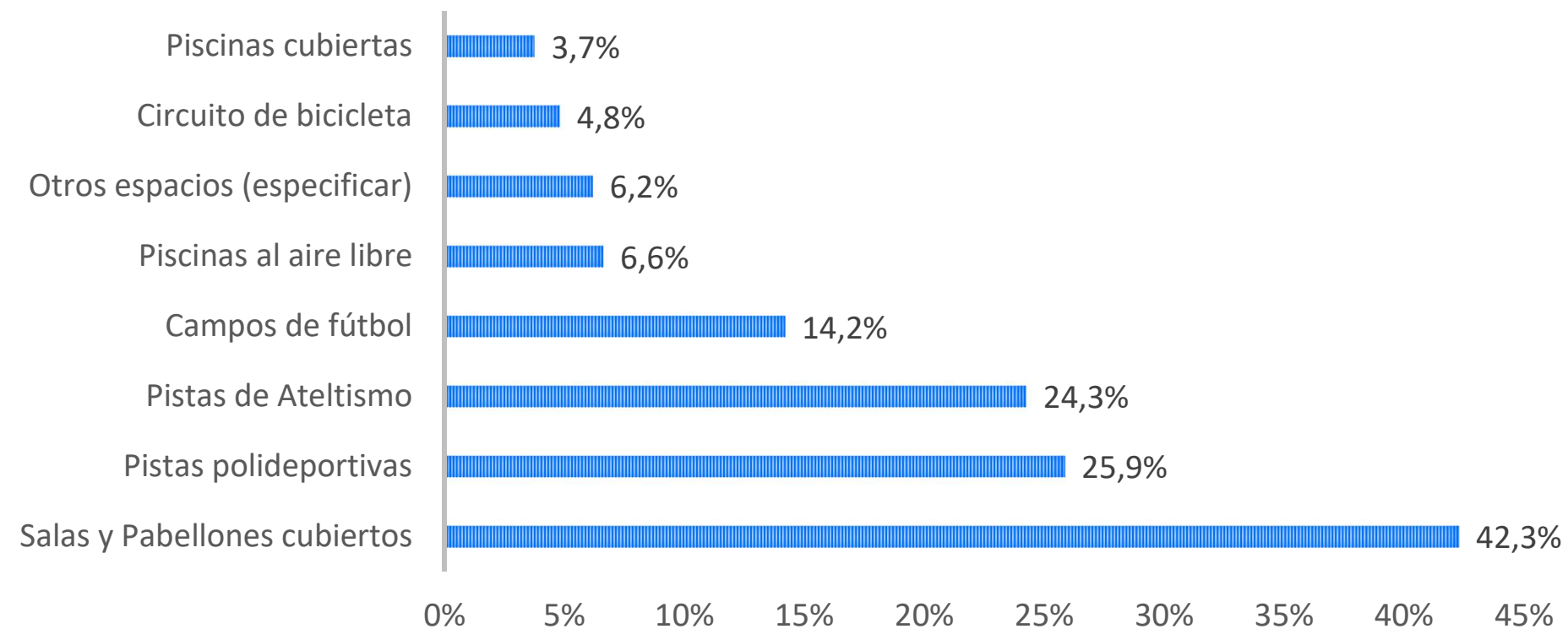


La demanda de espacios e instalaciones deportivas

Las instalaciones más comunes para entrenar entre los deportistas federados encuestados en Málaga son **los salas y pabellones cubiertos y las pistas polideportivas**.

Tipología de las principales instalaciones deportivas que se usan en la práctica/entrenamiento.

(Respuesta múltiple)



La demanda de espacios e instalaciones deportivas

El grado de demanda de las instalaciones que se usan para entrenar (% deportistas)

Muy bajo	-
Bajo	5,1%
Medio	14,7%
Alto	50,3%
Muy alto	29,9%
Total	100,0%

El nivel de utilización y ocupación de las instalaciones donde se entrena (% deportistas)

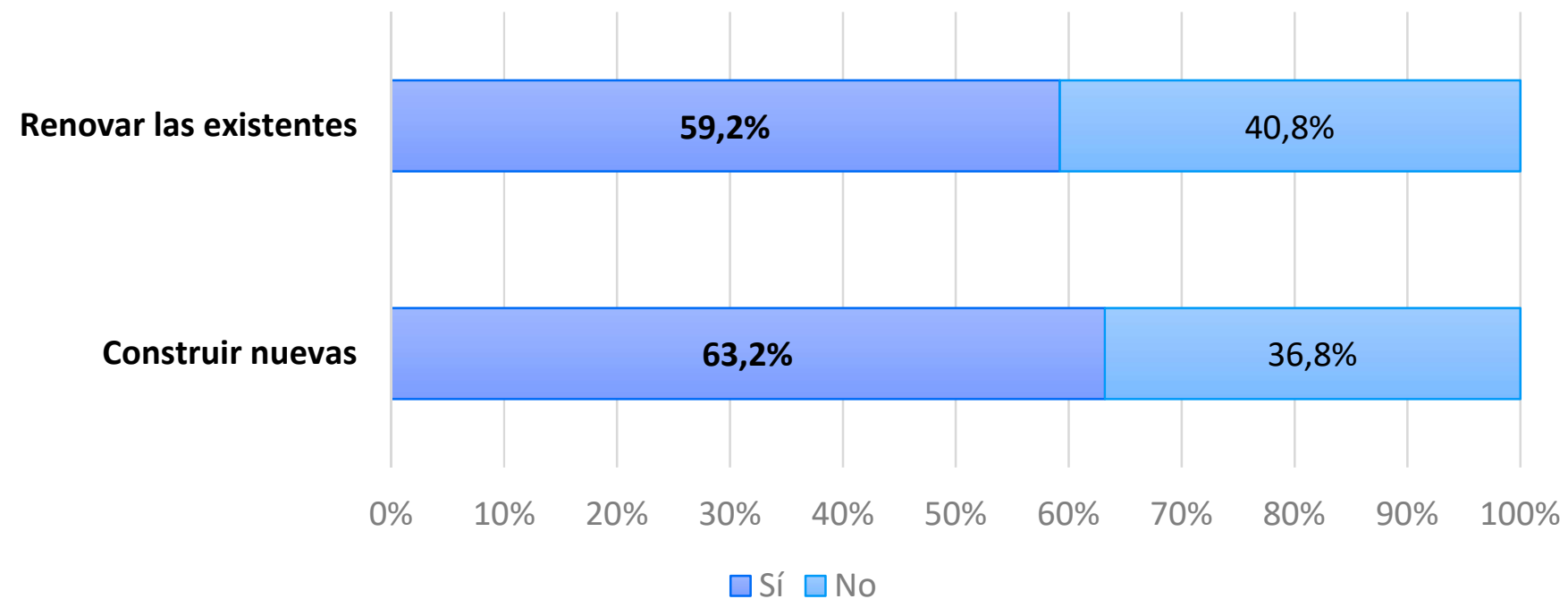
Muy bajo	-
Bajo	4,1%
Medio	10,2%
Alto	55,6%
Muy alto	30,1%
Total	100,0%

Más de la mitad de los deportistas federados encuestados en Málaga, piensa que **el grado de demanda y nivel de utilización** de las instalaciones deportivas donde se realizan los entrenamientos, en general **es alto o muy alto**.

Necesidades en materia de instalaciones deportivas

Seis de cada diez encuestados indican que en los próximos 4 o 5 años **habrá que renovar o adecuar** las instalaciones disponibles en la actualidad en Málaga. **Aproximadamente en la misma proporción**, piensan que será necesario **construir nuevas**.

Necesidad de instalaciones deportivas para los próximos años
(% deportistas)



Uso y demanda de espacios e instalaciones deportivas. Indicadores clave para Málaga

Metodología

OBJETIVO: Conocer la oferta y la demanda de instalaciones y espacios deportivos para la práctica del deporte con un mayor detalle geográfico (zonas PDIEDA) y por federaciones.

FICHA TÉCNICA	Ámbito geográfico	Andalucía
	Población objeto de estudio	Técnicos deportivos municipales
	Recogida de datos	Entrevistas online con apoyo telefónico
	Tamaño muestral	924 cuestionarios Andalucía / 112 en Málaga 745 municipios (95% del total)/ 92 en Málaga
FICHA TÉCNICA	Ámbito geográfico	Andalucía
	Población objeto de estudio	Delegados provinciales y responsables de las sedes de las federaciones deportivas
	Recogida de datos	Entrevistas online con apoyo telefónico
	Tamaño muestral	244 cuestionarios / 33 en Málaga

1. Análisis de la oferta y demanda de instalaciones deportivas en Málaga. Técnicos deportivos municipales

Se presentan en este apartado los resultados de una encuesta a **los técnicos/as deportivos municipales de Málaga**, sobre los hábitos deportivos, el uso y demanda de instalaciones deportivas en cada una de las **5 Zonas Deportivas** establecidas en el Plan Director de instalaciones y establecimientos Deportivos en Andalucía (PDIEDA) para Málaga. Es la primera vez que en Andalucía se lleva a cabo un estudio de estas características, donde se sustituye al usuario final por el gestor deportivo. El cambio responde a la necesidad de tener datos de todos y cada uno de los municipios andaluces. En Málaga se ha obtenido respuesta de **112 técnicos que han ofrecido información de 92 municipios**.

Zona Deportiva	Nº municipios
Aglomeración Urbana de Málaga	13
Serranía de Ronda	33
Costa del Sol Occidental	9
Axarquía	29
Hoya de Antequera	19
Total Málaga	103

Principales actividades deportivas que se pueden practicar en los municipios de Málaga

Porcentaje de municipios en los que se puede practicar cada modalidad deportiva. (Respuesta múltiple)

Senderismo	95,4%
Gimnasia de mantenimiento, aeróbic, step, yoga, pilates, etc.	93,3%
Natación	90,2%
Fútbol, fútbol 7	87,3%
Pádel	86,8%
Fútbol sala	83,5%
Baloncesto	83,3%
Musculación	83,3%
Ciclismo	76,0%
Carrera a pie	76,0%
Actividades en piscina (gimnasia acuática, aquarunning, aquafitness..)	73,7%
Petanca	72,4%
Tenis	69,3%

En la actualidad **todos los municipios de Málaga permiten practicar algún tipo de actividad física o modalidad deportiva**. En más del **90% de municipios se puede practicar senderismo, gimnasia de mantenimiento y natación**.

En la tabla solo se ofrecen las actividades que se pueden practicar en más del 60% de municipios de Málaga. Para más información, consultar los informes detallados del estudio.

Actividades deportivas más practicadas en los municipios de Málaga

Porcentaje de municipios según actividades deportivas más practicadas. (Respuesta múltiple)

Gimnasia de mantenimiento, aeróbic, step, yoga, pilates, etc.	83,6%
Fútbol, fútbol 7	77,9%
Senderismo	51,3%
Fútbol sala	48,1%



Fútbol, Fútbol 7	77,9%
Fútbol Sala	46%



Gimnasia de mantenimiento, aeróbic, step, yoga, pilates, etc.	83,6%
Senderismo	50,5%

Las actividades deportivas más frecuentes en los municipios de Málaga son la **gimnasia de mantenimiento y el fútbol**. El análisis de las actividades más practicadas en función del género indica que en la mayoría de municipios (83,6%) la actividad más común entre las mujeres es la gimnasia de mantenimiento y entre los hombres el fútbol (78%).

Actividades deportivas más practicadas en los municipios de Málaga

Las actividades deportivas más practicadas varían según la zona de residencia. La **gimnasia de mantenimiento y el fútbol son las actividades más comunes** en todas las zonas. Mayor variabilidad de observa en la práctica del senderismo, más frecuente en los municipios de la Serranía de Ronda y La Axarquía.

Porcentaje de municipios según actividades deportivas más practicadas en cada Zona PDIEDA . (Respuesta múltiple)

	Aglomeración de Málaga	Serranía de Ronda	Costa del sol occidental	Axarquía	Hoya de Antequera
Gimnasia de mantenimiento, aeróbic, step, yoga, pilates, etc.	88,5%	80,0%	81,2%	83,3%	88,2%
Fútbol, fútbol 7	100,0%	62,2%	95,8%	77,1%	82,4%
Fútbol sala	64,1%	38,3%	16,7%	64,6%	45,1%
Senderismo	21,8%	73,3%	43,7%	52,1%	35,3%
Pádel	32,7%	47,2%	35,4%	45,8%	47,1%

Disponibilidad de infraestructuras deportivas en los municipios de Málaga

Porcentaje de municipios según disponibilidad de instalaciones deportivas. (Respuesta múltiple)

Pistas polideportivas	91,9%
Senderos/Senderos homologados	89,7%
Piscinas al aire libre	87,8%
Pistas especializadas (pádel)	83,9%
Campos de fútbol	72,8%
Salas y Pabellones cubiertos	64,8%

Las **pistas polideportivas** son las **instalaciones deportivas más frecuentes** en los municipios de Málaga, más de 90% de los municipios indica que dispone de este tipo de instalaciones. Otras instalaciones/espacios frecuentes son los senderos, las piscinas al aire libre y las pistas de pádel. Se trata en su mayoría de instalaciones de titularidad pública.

Según la opinión de los técnicos municipales **todas las instalaciones mencionadas tienen un alto grado de demanda entre la población.**



Disponibilidad de infraestructuras deportivas en los municipios de Málaga

Las pistas polideportivas son las instalaciones deportivas más frecuentes en los municipios de la mayoría de las Zonas PDIEDA de Málaga. Se observa mayor disponibilidad de pistas de pádel y tenis en los municipios de la Costa del sol occidental.

Instalaciones y espacios deportivos más frecuentes en cada Zona PDIEDA de Málaga

Aglomeración de Málaga	Serranía de Ronda	Costa del sol occidental	Axarquía	Hoya de Antequera
Senderos/Senderos homologados	Pistas polideportivas	Pistas especializadas (pádel)	Pistas polideportivas	Pistas especializadas (pádel)
Campos de fútbol	Senderos/Senderos homologados	Pistas polideportivas	Piscinas al aire libre	Pistas polideportivas
Salas y Pabellones cubiertos	Piscinas al aire libre	Pistas especializadas (tenis)	Senderos/Senderos homologados	Senderos/Senderos homologados

Valoración de las instalaciones deportivas públicas disponibles

En general los técnicos deportivos municipales valoran de forma positiva el **precio y la accesibilidad de las instalaciones**. Para una gran mayoría, las instalaciones de su municipio se aprovechan eficientemente. Se podría mejorar su mantenimiento y la dotación de personal.

Los aspectos mejor valorados

Los precios son accesibles.

Las instalaciones son accesibles, se puede llegar fácilmente.

Los horarios y días de apertura y cierre son los adecuados.

En las instalaciones hay personal técnico preparado para atender las necesidades de los usuarios.

Los aspectos peor valorados

Las instalaciones deportivas están adaptadas a las personas con algún tipo de discapacidad física.

Las instalaciones deportivas que hay son suficientes para la práctica.

Las instalaciones deportivas están adaptadas a las personas con algún tipo de discapacidad psíquica.


Las instalaciones deportivas están adaptadas a las personas con algún tipo de discapacidad sensorial.

Necesidades percibidas sobre dotaciones deportivas

Según las opiniones expresadas por los técnicos deportivos municipales de Málaga, durante los próximos 5 años, en aproximadamente la mitad de los municipios, **habría que construir salas y pabellones cubiertos y remodelar las pistas polideportivas** existentes.

Porcentaje de municipios según tipología de instalaciones que es necesario construir y remodelar en los próximos cinco años. (Respuesta múltiple)

Construir		Remodelar	
Salas y Pabellones cubiertos	47,3%	Pistas polideportivas	54,8%
Piscinas cubiertas	33,8%	Salas y Pabellones cubiertos	34,9%
Pistas especializadas (pádel)	28,1%	Campos de fútbol	29,5%
Circuito de bicicleta	23,3%	Senderos/Senderos homologados	27,4%
Pistas polideportivas	23,1%	Piscinas al aire libre	24,1%



Necesidades percibidas en la Red Complementaria

En cuanto a las necesidades percibidas en la Red Complementaria sobre **espacios destinados al deporte de competición y espectáculo**, las **principales carencias** se detectan en **los pabellones cubiertos con capacidad entre 1.000 y 5.000 espectadores**. En el 46% de los municipios analizados se indica que es necesario invertir en este tipo de espacios deportivos.

Porcentaje de municipios según necesidades percibidas en instalaciones deportivas de la Red Complementaria. (Respuesta múltiple)

Deporte de competición y espectáculo deportivo de nivel o categoría provincias	Construir	Remodelar	No es necesario
Estadios de fútbol con aforo superior a los 5.000 espectadores	13,1%	28,5%	61,2%
Estadios de atletismo con aforo superior a los 2.000 espectadores	25,8%	18,5%	57,4%
Complejos de piscinas al aire libre o cubiertos con vasos de 50 m. o con vasos para saltos de trampolín	23,8%	28,6%	49,3%
Pabellones cubiertos con capacidad comprendida entre los 1.000 y 5.000 espectadores	46,0%	20,4%	35,8%

Necesidades percibidas en la Red Complementaria

Con relación a los **equipamientos deportivos singulares**, en opinión de los entrevistados, se detectan más necesidades en la construcción de nuevos **centros de tiro con arco**.

Porcentaje de municipios según necesidades percibidas en instalaciones deportivas de la Red Complementaria. (Respuesta múltiple)

Equipamientos deportivos singulares	Construir	Remodelar	No es necesario
Estadios de hockey hierba, los de rugby o los de béisbol que presentan condiciones técnicas o dimensionales muy específicas que impiden su compatibilidad con otros deportes	22,5%	6,5%	72,0%
Centros de tiro olímpico (precisión y plato)	26,4%	5,3%	69,3%
Centros de tiro con arco	30,4%	6,2%	64,5%
Velódromos	21,6%	5,8%	73,6%
Complejos de hípica	18,7%	10,0%	72,4%
Campos de golf de 9 hoyos	14,3%	10,1%	76,7%

Prioridades en la planificación y diseño de la oferta deportiva de Málaga

Para los técnicos deportivos encuestados en Málaga, las **prioridades** que se deben tener en cuenta en los próximos años para la **planificación** en materia de **instalaciones deportivas** son:

01

Promover acuerdos entre administraciones públicas, municipios y entidades privadas que maximicen el uso de las infraestructuras y minimicen los costos de mantenimiento y gestión.

02

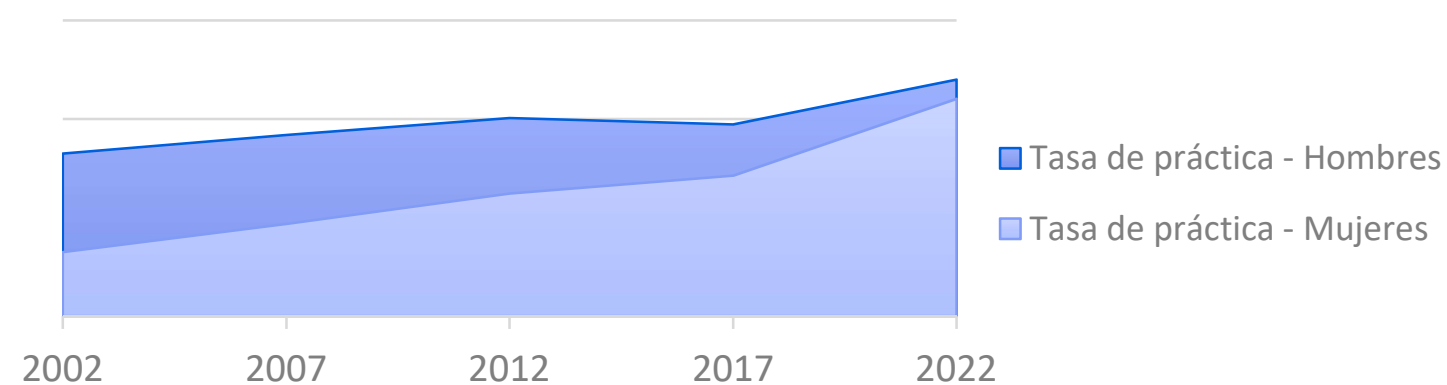
La demanda actual de una práctica deportiva.

03

Las instalaciones públicas disponibles.

Deporte y mujer

El **88%** de los técnicos deportivos encuestados en Málaga, opina que la **práctica deportiva de la mujer ha experimentado un notable crecimiento** en los últimos años.



El **89%** afirma que en su municipio **existe un reparto equitativo** por género en el **uso de las instalaciones deportivas municipales**.



Deporte y mujer

En la mayoría de los municipios de Málaga **se tienen en cuenta las necesidades de varones y mujeres en el diseño de la política deportiva municipal**. De forma mayoritaria se utilizan canales de difusión diferentes con objeto de que la información llegue a los distintos segmentos de población.

Porcentaje de municipios según principales medidas implantadas con perspectiva de género en la gestión deportiva local . (Respuesta múltiple)

Se tienen en cuenta las necesidades de hombres y mujeres con respecto a la práctica de actividad física y el deporte en el diseño de la política deportiva local.	88,2%
Se utilizan canales de difusión diferentes con objeto de que la información llegue a los distintos segmentos de población.	82,3%
Se realiza un uso no sexista del lenguaje y las imágenes en todas las acciones de comunicación relativas al ámbito deportivo.	77,9%
El personal responsable de la gestión deportiva local, tanto técnico como político, tienen formación en materia de igualdad.	65,5%
Las bases de las subvenciones incorporan aspectos orientados al impulso de la participación de las mujeres en los distintos niveles de deportivo.	46,2%

Deporte y mujer

Las personas entrevistadas consideran que, de cara a incrementar la práctica deportiva entre las mujeres, sería bueno **realizar programas que vinculen el deporte con la salud en todas las edades**. También ven interesante tener en cuenta las necesidades de las mujeres en la planificación de las infraestructuras deportivas.

Porcentaje de municipios según medidas prioritarias que ayudarían a aumentar la práctica deportiva entre las mujeres. (Respuesta múltiple)

Realizar programas que vinculen deporte y salud en todas las edades de las mujeres	67,9%
Tener en cuenta las necesidades y hábitos deportivos de las mujeres en la planificación de las infraestructuras deportivas.	54,5%
Adaptar la oferta deportiva local de actividades a los intereses y características de las mujeres.	51,8%
Facilitar el acceso de las mujeres a cualquier tipo de deporte, especialmente cuando son mayoritariamente masculinos	30,4%

Deporte y discapacidad

A los técnicos encuestados les resulta complejo cifrar el número de personas con discapacidad que realizan actividad física en su municipio, ya que tampoco conocen las características de la población al respecto. La respuesta más común entre los técnicos deportivos municipales es que **menos del 5% de la población discapacitada residente realiza algún tipo de actividad físico deportiva.**

En **4 de cada diez municipios** de Málaga se indica que **se llevan a cabo programas de promoción de la práctica deportiva entre personas con discapacidad.** La actividades deportivas más frecuentes son las **actividades en piscina y la gimnasia de mantenimiento.**

Porcentaje de municipios según actividades deportivas más practicadas por la población con discapacidad. (Respuesta múltiple)

Actividades en piscina (gimnasia acuática, aquarunning, aquafitness)	53,3%
Gimnasia de mantenimiento, aeróbic, step, yoga, pilates, etc.	47,2%
Senderismo	31,1%
Natación	30,9%
Atletismo	15,2%



Deporte y discapacidad

En opinión de las personas entrevistadas, las instalaciones y espacios deportivos municipales **están más adaptados a la práctica deportiva de las personas con discapacidad física que a aquellas con dificultades sensoriales y psíquicas.**

Las personas encuestadas consideran que la potenciación del deporte para personas con discapacidad pasa por **aumentar el presupuesto orientado a la promoción deportiva en este colectivo** y mejorar/adaptar las infraestructuras y equipamientos deportivos.

Porcentaje de municipios según medidas prioritarias para ayudar a aumentar la práctica deportiva de las personas con discapacidad. (Respuesta múltiple)

Aumentar los recursos económicos destinados a la promoción de la práctica deportiva de personas con discapacidad.	67,0%
Mejora y adaptación de las infraestructuras y equipamientos deportivos	61,6%
Formación específica en materia de deporte y discapacidad entre el personal responsable de organizar e impartir las actividades deportivas.	58,9%
Mejora y adaptación de la oferta de actividades deportivas.	47,3%
Transformación de las escuelas deportivas en escuelas deportivas inclusivas.	18,8%

2. Análisis de la oferta y demanda de instalaciones deportivas en Málaga. Técnicos deportivos de federaciones.

Se presentan en este apartado los resultados de una encuesta a los **delegados provinciales de las distintas federaciones** que operan en Málaga y en el caso de no contar con la opinión del delegado provincial se acudía directamente a la sede federativa para obtener los datos de esta provincia, de esta forma en Málaga se ha obtenido información de **57 federaciones deportivas** y se **han realizado 33 entrevistas a técnicos** deportivos federados.

El objetivo final del estudio es conocer la **oferta y la demanda de instalaciones y espacios deportivos para la práctica del deporte federado** en la provincia.



Valoración de las instalaciones deportivas disponibles para el deporte federado en Málaga.

El **70%** de las federaciones analizadas en la provincia, indican que en los próximos 5 años **aumentará el grado de demanda de las instalaciones deportivas** que utilizan para realizar los entrenamientos.

Los aspectos **mejor valorados** de las instalaciones deportivas públicas que se utilizan para entrenar, son los **horarios y días de apertura** y la accesibilidad. Los **peor valorados** son **la suficiencia y el estado de instalaciones**.

Los aspectos mejor valorados

Los horarios y días de apertura y cierre son los adecuados.

Las instalaciones son accesibles, se puede llegar fácilmente.

Los precios son accesibles.

Las instalaciones deportivas están adaptadas a la práctica deportiva federada de deportistas discapacitados.

Los aspectos peor valorados

Las instalaciones deportivas son las adecuadas para la práctica deportiva de los deportistas federados.

Las instalaciones deportivas están en buen estado (infraestructuras, equipamiento).

Las instalaciones deportivas que hay son suficientes para el entrenamiento de los deportistas federados.

Valoración de las instalaciones deportivas disponibles para el deporte federado en Málaga.

El 80% de las federaciones analizadas en Málaga indica que las instalaciones deportivas que necesitan para sus entrenamientos podrían ser compatibles con otros usos deportivos. Principalmente se señala que pueden servir para el entrenamiento/competición de otras modalidades federadas, celebración de eventos deportivos y formación.

Porcentaje de federaciones según los usos alternativos que se le pueden dar a las instalaciones deportivas que necesitan para entrenar. (Respuesta múltiple)

Entrenamiento/competición de otras modalidades deportivas.	65,0%
Celebración de eventos deportivos.	50,0%
Formación: Programas y cursillos de iniciación, desarrollo o mantenimiento de diferentes actividades deportivas.	50,0%
Acuerdos entre administraciones públicas, municipios y entidades privadas	45,0%
Escolar: Programas relacionados con la educación física escolar.	40,0%
Práctica deportiva de la población general.	35,0%

Necesidades percibidas en la Red Especial

Entre los técnicos deportivos de las federaciones encuestados en Málaga, las **principales necesidades** percibidas en instalaciones y espacios deportivos de **la Red Especial** son:

Grandes Equipamientos Deportivos asociados al medio natural

- ✓ Rutas o circuitos de montaña.

Centros deportivos para el deporte de alto nivel

- ✓ Centros de Alto Rendimiento.
- ✓ Centros de Tecnificación Deportiva.

Grandes equipamientos para el deporte de élite y el espectáculo deportivo

- ✓ Palacios de deportes.

Prioridades en la planificación de la oferta de infraestructuras deportivas para el deporte federado.

Para los técnicos deportivos encuestados en Málaga, las **prioridades** que se deben tener en cuenta en los próximos años para la **planificación en materia de instalaciones deportivas**, para cualquier deporte federado de competición y/o élite son:

01

Promover acuerdos entre administraciones públicas, municipios y entidades privadas que maximicen el uso de las infraestructuras y minimicen los costos de mantenimiento y gestión.

02

La demanda actual de una práctica deportiva.

03

Las tendencias de demanda de práctica de deportes federados para los próximos años, aunque hoy no sean mayoritarios.

La mujer en el deporte federado

En un **63,6%** de las ocasiones los entrevistados de las federaciones en Málaga, afirman que sí **existe un reparto equitativo de los recursos en la práctica del deporte federado entre hombres y mujeres**, aunque existen claras diferencias entre las distintas federaciones.



Los principales motivos para la escasez de licencias femeninas, según la opinión de los técnicos deportivos, se debe principalmente a la **falta de apoyo y estímulo durante la infancia y la falta de programas específicos para la promoción del deporte federado femenino**.



La mujer en el deporte federado

Las personas entrevistadas consideran que, de cara a **incrementar la práctica deportiva federada entre las mujeres**, sería bueno realizar **programas para incentivar la participación** de las mujeres en actividades y eventos deportivos y dar **mayor visibilidad** a las mujeres que participan en el ámbito deportivo federado.

Porcentaje de técnicos según medidas prioritarias que ayudarían a aumentar la práctica deportiva federada entre las mujeres. (Respuesta múltiple)

Realizar programas para incentivar la participación de las mujeres en las actividades y eventos deportivos organizados en todas las edades	57,6%
Dar mayor visibilidad a las mujeres que participan en el ámbito deportivo federado	51,5%
Analizar las necesidades y la realidad de las mujeres deportistas federadas para identificar áreas de mejora en su oferta.	39,4%
Creación de nuevas ligas, de nuevas modalidades y categorías, ampliación del calendario de competición, etc.	18,2%

La mujer en el deporte federado

Entre las **medidas puestas en marcha** por las federaciones para fomentar la práctica deportiva federada entre las mujeres, la más frecuente consiste en ajustar los **premios otorgados a deportistas en las competiciones organizadas por la federación al Principio de Igualdad de hombres y mujeres.**

Porcentaje de federaciones según medidas puestas en marcha para la implantación de la perspectiva de género en la gestión deportiva. (Respuesta múltiple)

Los premios otorgados a deportistas en las competiciones organizadas por la federación se ajustan al Principio de Igualdad de hombres y mujeres.	87,9%
La federación adopta medidas para incentivar la participación de las mujeres en las actividades y eventos deportivos organizados.	75,8%
La federación adopta medidas para garantizar la igualdad entre hombres y mujeres en la asignación de instalaciones, tanto en el ámbito de actividad de las selecciones nacionales, como en el diseño de los eventos deportivos organizados por la federación.	63,6%
La federación analiza las necesidades y la realidad de las mujeres deportistas para identificar áreas de mejora en su oferta deportiva	60,6%

El deporte federado en personas con discapacidad

En Málaga, solo un **0,2%** de las **licencias deportivas** que se registraron en 2021, pertenecen a **federaciones deportivas para personas con discapacidad**.

Número de licencias deportivas de las federaciones específicas de deportes para personas con discapacidad en Málaga

	Hombres	Mujeres	Total
Federación Andaluza de Deportes de Personas con Discapacidad Física	35	9	44
Federación Andaluza de Deportes de Personas con Parálisis Cerebral	24	2	26
Federación Andaluza de Deportes para Ciegos	49	21	70
Federación Andaluza de Deportes para Discapacitados Intelectuales	78	32	110
Federación Andaluza de Deportes para Sordos	16	2	18
Total	202	66	268



El deporte federado en personas con discapacidad

Entre las federaciones que no son específicas para la población con discapacidad, **son muy pocas las que pueden indicarnos el número exacto de licencias deportivas de este colectivo en la provincia..**

Número de licencias de personas con discapacidad según federación deportiva y género

	Hombres	Mujeres
Ajedrez	4	-
Badminton	2	-
Bolos	25	20
Ciclismo	1	-
Deportes de orientación	4	0
Fútbol	95	11
Hípica	9	2
Hockey	20	20
Karate	4	-
Kick Boxing y Muay Thai	1	1
Lucha y modalidades asociadas	4	1
Squash	1	-
Remo	-	1
Taekwondo	2	1
Tenis	2	1
Tiro con arco	10	3
Tiro olímpico	1	2
Triatlón	10	2

El deporte federado en personas con discapacidad

Una minoría de los delegados/sedes entrevistados en Málaga considera que **más del 50% de las instalaciones están preparadas para los deportistas con discapacidad** física, discapacidad psíquica y discapacidad sensorial.

Según los técnicos entrevistados, las **medidas prioritarias para el fomento** del deporte federado en personas con discapacidad pasan **por aumentar el presupuesto** orientado a la promoción deportiva en este colectivo y dar formación específica en materia de deporte y discapacidad para los técnicos de las federaciones deportivas.

Porcentaje de técnicos según medidas prioritarias que ayudarían a aumentar la práctica deportiva federada entre las personas con discapacidad. (Respuesta múltiple)

Aumentar los recursos económicos destinados a la promoción de la práctica deportiva federada de personas con discapacidad.	60,6%
Formación específica en materia de deporte y discapacidad para los técnicos de las federaciones deportivas.	57,6%
Mejora y adaptación de la oferta de actividades deportivas.	51,5%
Mejora y adaptación de las infraestructuras y equipamientos deportivos.	48,5%

Hábitos deportivos de la población andaluza 2022. Informe Málaga

Investigación realizada en 2022 por el Observatorio del Deporte Andaluz de la Empresa Pública para la Gestión del Turismo y del Deporte de Andalucía