

# Hábitos deportivos de la población andaluza 2022. Informe Córdoba

Investigación realizada en 2022 por el Observatorio del Deporte Andaluz de la Empresa Pública para la Gestión del Turismo y del Deporte de Andalucía



## La investigación

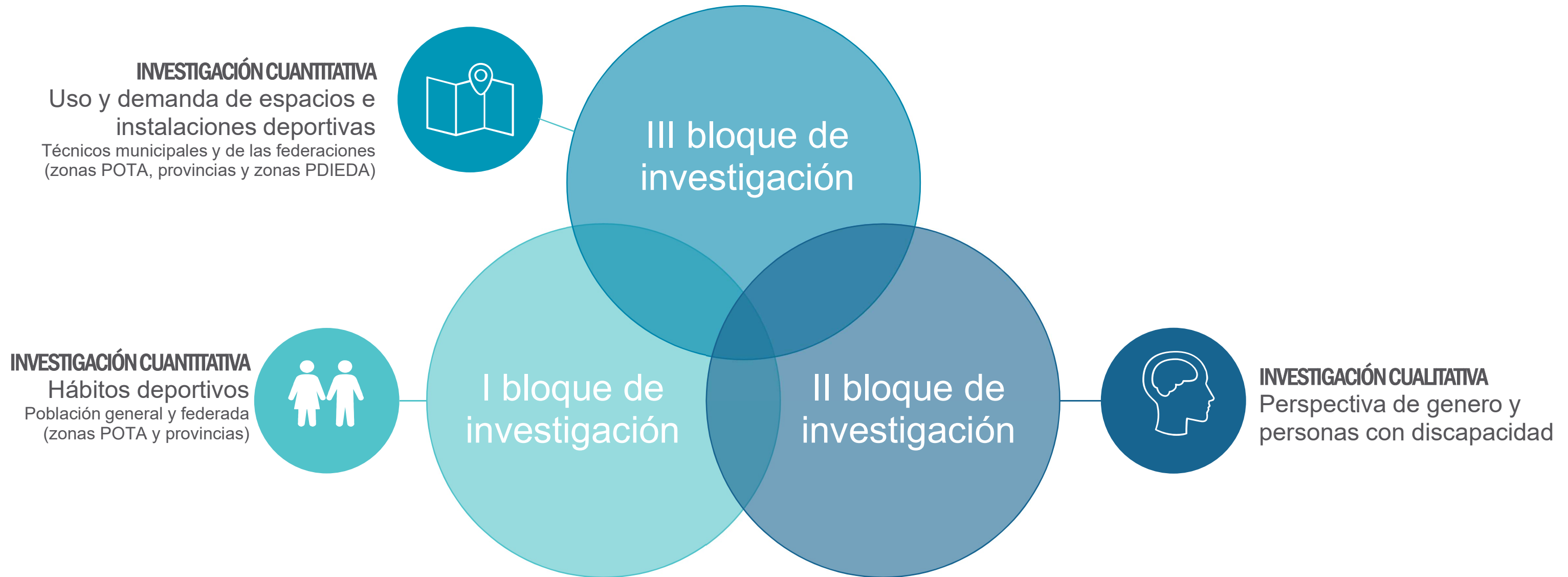
La Consejería responsable de Deporte viene realizando de forma periódica, cada cinco años, el estudio “**Hábitos y actitudes de la población andaluza ante el deporte**”. El objetivo principal de esta investigación es obtener información primaria para **describir la participación en actividades físico-deportivas, entre la población adulta de Andalucía.**

En esta edición se han realizado cambios significativos, para dar respuesta a las necesidades de información en la redacción de los Planes Directores de Instalaciones y Equipamientos Deportivos Provinciales y del Plan Director de Instalaciones y Equipamientos Deportivos de la Red Especial. Cabe destacar un **aumento en el tamaño muestral** que mejora la representatividad de los resultados, la **inclusión de la variable de clasificación zona POTA** de residencia y algunas modificaciones en el cuestionario para incluir preguntas sobre uso y demanda de instalaciones deportivas.

Para completar este trabajo, se han realizado otros estudios cuantitativos y cualitativos que han permitido obtener información sobre la práctica deportiva de la *población andaluza que practica deporte federado, deporte y mujer, deporte y discapacidad* y un análisis sobre el *uso y demanda de las instalaciones deportivas públicas de Andalucía* desde la perspectiva de los expertos del sector deportivo y los técnicos deportivos (de municipios y federaciones deportivas).

En este informe se recogen **los indicadores clave para la provincia de Córdoba.**

# Bloques de la investigación



# Índice

- **Hábitos deportivos de la población andaluza.**
  - Indicadores clave para Córdoba. 5
- **Hábitos deportivos de la población federada andaluza.**
  - Indicadores clave para Córdoba . 18
- **Uso y demanda de espacios e instalaciones deportivas.** 28
  - Encuesta a técnicos deportivos municipales de Córdoba. 30
  - Encuesta a técnicos deportivos federados de Córdoba. 44

# Hábitos deportivos de la población andaluza. Indicadores clave para Córdoba.

# Metodología

FICHATÉCNICA	<b>Ámbito geográfico</b>	Andalucía
	<b>Población objeto de estudio</b>	Población residente en Andalucía de 16 años o más
	<b>Periodo de referencia</b>	12 meses previos
	<b>Recogida de datos</b>	Entrevistas personales distribuidas en las 8 provincias andaluzas. Julio 2022
	<b>Tamaño muestral</b>	5.757 encuestas para Andalucía <b>706 encuestas para Córdoba</b>
	<b>Error muestral</b>	+/-1,32% en estimaciones globales para Andalucía y +/-4% para provincias

# La tasa de práctica deportiva

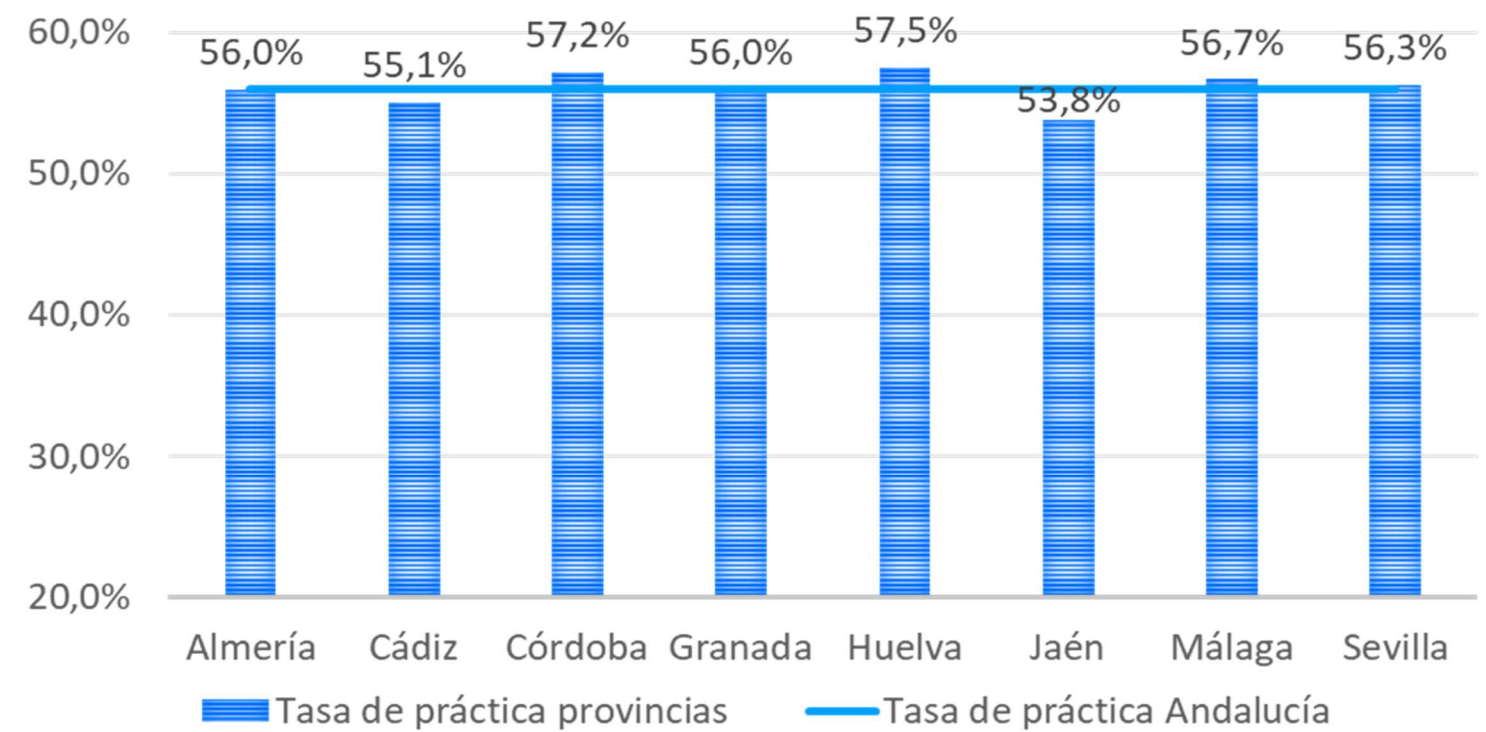
Población que ha practicado deporte al menos una vez al año

57%

Tasa de práctica deportiva anual en **Córdoba**

56%

Tasa de práctica deportiva anual en **Andalucía**



## La tasa participación deportiva según frecuencia de práctica.

El **54,2%** de la población de 16 o más años que reside en Córdoba, **hace deporte al menos una vez a la semana**. Este resultado pone de manifiesto que la mayor parte de la población que hace deporte en la provincia, lo realiza de **forma regular**.

### Tasa de participación deportiva en Córdoba según frecuencia de práctica

---

<b>Tasa de práctica semanal</b>	<b>54,2%</b>
3 veces o más por semana	34,3%
2 veces por semana	15,5%
1 vez por semana	4,4%
<b>Tasa de práctica ocasional</b>	<b>2,9%</b>
Con menos frecuencia	2,6%
Sólo en vacaciones	0,3%
<b>No practica deporte</b>	<b>42,8%</b>

---



## Principales características de la práctica deportiva

Más de la mitad de las personas que hacen deporte en Córdoba, lo practican **más en invierno**, se trata por tanto de una práctica deportiva estacional. Principalmente se hace deporte **en solitario**.

### Época del año en la que se hace deporte

---

En todas por igual	34,6%
Más en verano	11,4%
<b>Más en invierno</b>	<b>51,4%</b>
Durante el curso escolar	2,6%

---

### Con quién hace deporte. (Respuesta múltiple)

---

<b>La mayor parte de las veces solo</b>	<b>42,9%</b>
Con un grupo de amigos/as	15,4%
Con un grupo de compañeros de estudio o trabajo	2,6%
Con algún miembro de la familia	1,7%
Depende, unas veces solo y otras en grupo	37,4%

---

## Principales características de la práctica deportiva

### Cómo se hace deporte. (Respuesta múltiple)

<b>Por su cuenta</b>	<b>63,7%</b>
Como actividad de su Ayto., Patronato o F. municipal	27,4%
Como actividad de un club deportivo, sección deportiva, organización. o federación	14,3%
Como actividad del centro de enseñanza en el que está	2,6%
Como actividad del centro de trabajo en el que está	-

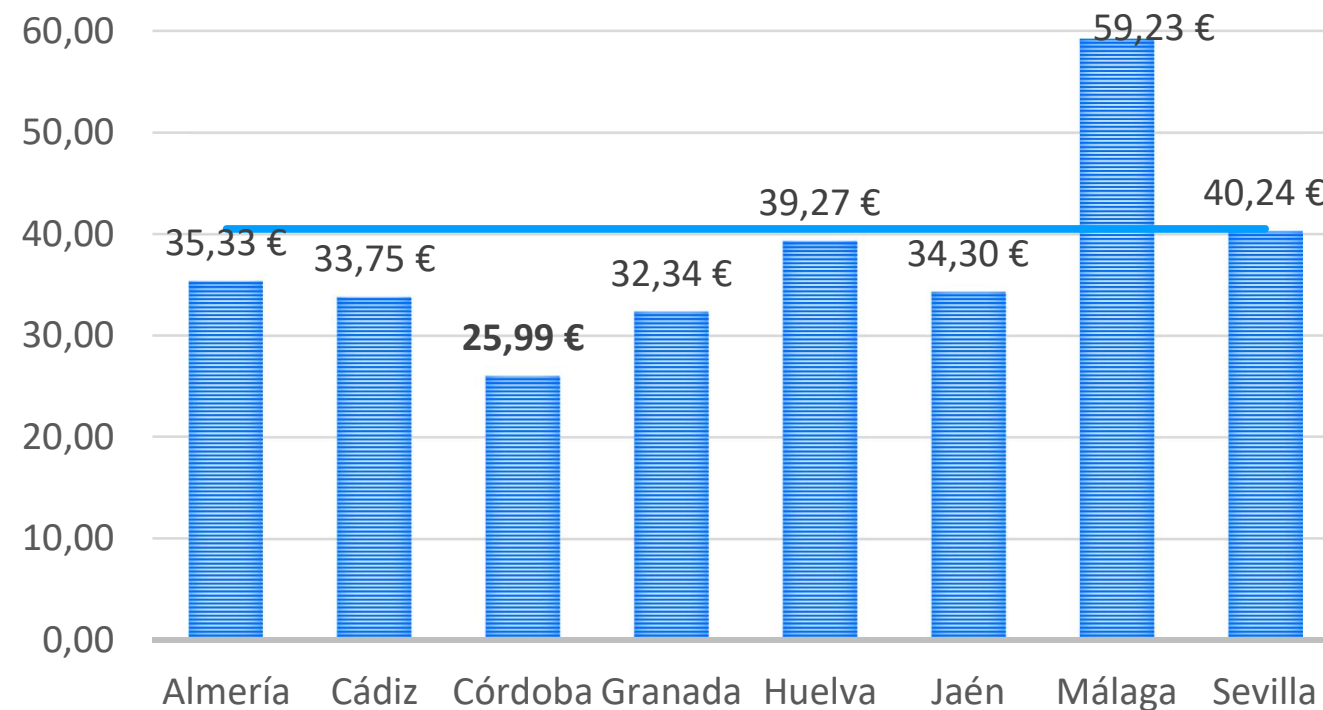
### Deporte organizado. (Respuesta múltiple)

<b>Nunca he practicado deporte organizado a través de ninguna de anteriores formas o contemplaciones</b>	<b>49,7%</b>
Como abonado de un servicio deportivo público	27,1%
Como abonado de una entidad deportiva privada	14,6%
Antes si practicaba deportes a través de alguna de las formas anteriores, pero ahora no	10,3%
Como usuario de un servicio deportivo público	0,3%

Cabe destacar que el **64% de la población practicante prefiere hacer deporte por su cuenta** sin necesidad de estar asociado y aproximadamente la mitad nunca ha practicado deporte organizado. La forma de práctica deportiva organizada más habitual es como **abonado de un servicio deportivo público**.

# Principales características de la práctica deportiva

Gasto medio mensual en deporte en Córdoba 26€



Deportes más practicados en Córdoba.  
(Respuesta múltiple)



Gimnasia de mantenimiento **58,3%**



Musculación **18%**



Actividades en piscina **16%**



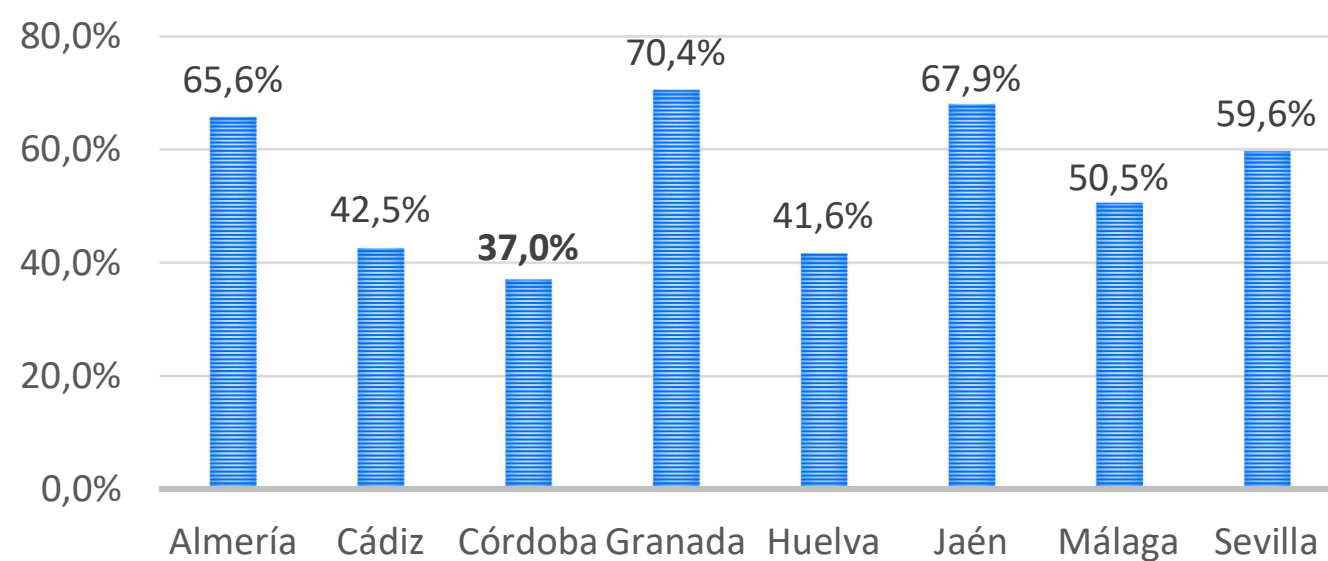
Natación **14,9%**



Ciclismo **7,7%**

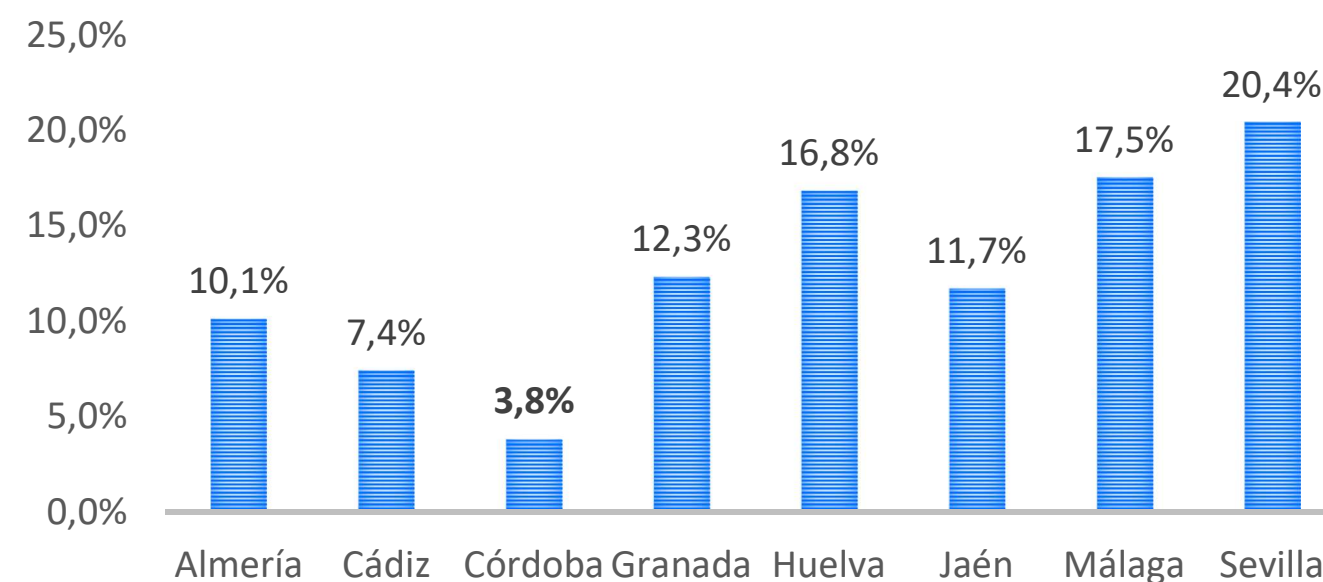
## Otras formas de actividad física

### Andar o pasear para mejorar la forma física



El **37%** de la población de 16 o más años que reside en Córdoba, anda o pasea con la intención de mantener o mejorar su forma física.

### Uso de la bici como medio de transporte



El **3,8%** de la población utiliza la bici como medio de transporte.

## Principales actividades de ocio en Córdoba

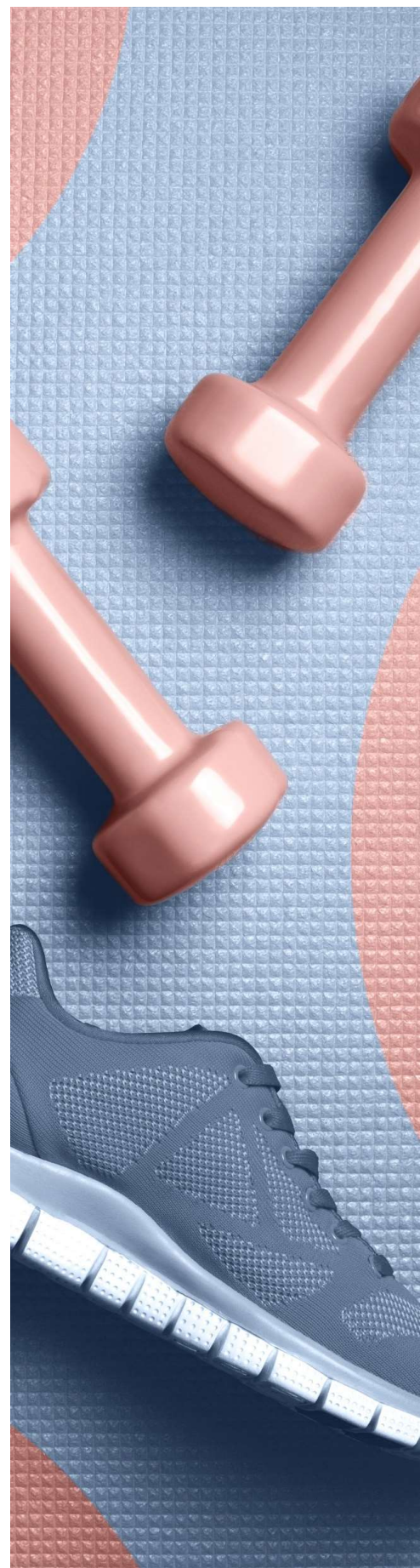
Las actividades de ocio más frecuentes son aquellas que tienen un carácter social, como **estar con los amigos (54%)** y estar con la familia (52,2%). Hacer deporte no está entre las actividades de tiempo libre más frecuentes de los cordobeses.

### Principales actividades de tiempo libre. (Respuesta múltiple)

<b>Estoy con los amigos</b>	<b>54,0%</b>
Estoy con la familia	52,2%
Veo la televisión	33,4%
Internet, chatear...	19,5%
Andar / pasear	14,0%
Escucho música	7,6%
Oigo la radio	7,6%
<b>Hago deporte</b>	<b>7,3%</b>
Ir de copas	6,4%
Tareas domésticas	2,1%
Viajar	1,0%

## Instalaciones y espacios deportivos

La existencia de instalaciones y espacios deportivos es indispensable para el desarrollo de los hábitos deportivos de la población, además constituye uno de los factores más influyentes en el rápido crecimiento de la práctica deportiva que se ha producido en los últimos años en Andalucía. Desde el punto de vista de la planificación, es importante conocer los **principales lugares de práctica deportiva de la población y la tipología de las distintas instalaciones que se usan**. También es fundamental recoger información sobre la **imagen que tiene la población**, tanto de la que practica deporte como de la que no realiza ninguna actividad, sobre la oferta de infraestructuras deportivas existente en la actualidad y **evaluar las necesidades que se detectan en esta materia de cara al futuro**.



## Instalaciones y espacios deportivos

La población que practica deporte en Córdoba lo realiza principalmente en **instalaciones públicas** y gimnasios privados. Las instalaciones deportivas públicas que se usan con más frecuencia son las **salas y pabellones cubiertos** y las **piscinas al aire libre**.

### Principales lugares de práctica deportiva.

(Respuesta múltiple)

<b>Instalaciones públicas (de carácter municipal u otro tipo)</b>	<b>50,6%</b>
En un gimnasio privado	24,0%
Lugares públicos (parque, calle, campo, mar, lago, pantano, río, montaña, etc.)	17,7%
En la propia casa	8,9%
Instalaciones de un club privado	7,7%
Instalaciones de un centro de enseñanza público	2,6%
Instalaciones de un centro de enseñanza privado	-

### Tipología de las instalaciones públicas que se utilizan.

(Respuesta múltiple)

<b>Salas y pabellones cubiertos</b>	<b>54,8%</b>
Piscinas al aire libre	50,3%
Piscinas cubiertas	39,5%
Pistas especializadas (pádel)	5,6%
Campos de fútbol	3,4%
Pistas especializadas (tenis)	2,3%
Senderos/Senderos homologados	1,1%
Pistas polideportivas	0,6%

## Valoración de la oferta de instalaciones y espacios deportivos

Grado de satisfacción con las instalaciones deportivas públicas de su municipio.  
(Desde 1 nada satisfecho hasta 5 muy satisfecho)

<b>Senderos/Senderos homologados</b>	<b>4,5</b>
Salas y pabellones cubiertos	4,1
Piscinas cubiertas	4,1
Piscinas al aire libre	4,1
Campos de fútbol	4,0
Pistas polideportivas	4,0
Pistas de atletismo	4,0
Pistas especializadas (tenis)	4,0
Otros campos grandes (rugby...)	4,0
Estructuras artificiales de escalada	4,0
Pistas de monopatín y patín en línea	4,0
Pistas especializadas (pádel)	3,7

La población de Córdoba que practica deporte, en general, se muestra **bastante satisfecha con las instalaciones deportivas públicas que utiliza.**

Los senderos, las salas y pabellones cubiertos, las piscinas cubiertas y las piscinas al aire libre son las **instalaciones públicas mejor valoradas.**

Las instalaciones **peor valoradas** son las **pistas de pádel**, pero también obtienen un grado de satisfacción alto.



## Valoración de la oferta de instalaciones y espacios deportivos

Grado de acuerdo con diferentes afirmaciones sobre las instalaciones deportivas del municipio.  
(Desde 1 muy en desacuerdo hasta 5 muy de acuerdo)

	Población que practica deporte	Población que no practica deporte
Las instalaciones deportivas que hay son suficientes para la práctica deportiva de la población residente.	3,9	4,2
<b>Las instalaciones son accesibles y se puede llegar fácilmente.</b>	4,3	4,3
Las instalaciones deportivas están en buen estado.	4,1	4,1
Las instalaciones deportivas son las adecuadas para la práctica deportiva de la población.	4,1	4,1
Las instalaciones deportivas están adaptadas a las personas con algún tipo de discapacidad.	4,3	4,2
<b>Los horarios y días de apertura son los adecuados.</b>	<b>4,3</b>	<b>4,4</b>

Los aspectos **mejor valorados** de las instalaciones y espacios deportivos disponibles en Córdoba, son la **accesibilidad y los horarios/días de apertura**.

El aspecto **peor valorado** es la **suficiencia** de instalaciones.

## Valoración de la oferta de instalaciones y espacios deportivos

### Principales tipos de instalaciones deportivas necesarias para completar la oferta actual. (Respuesta múltiple)

	Población que practica deporte	Población que no practica deporte
<b>Ninguna, está completa</b>	<b>70,0%</b>	<b>83,1%</b>
Piscinas cubiertas	8,0%	3,1%
Salas y pabellones cubiertos	7,7%	0,8%
Piscinas al aire libre	4,0%	4,3%
Pistas polideportivas	3,7%	1,6%
Otros espacios	3,4%	0,4%
Pistas especializadas (tenis)	1,4%	0,4%
Campos de fútbol	1,1%	0,8%
Pistas de atletismo	1,1%	1,6%

La mayor parte de la población encuestada, piensa que la oferta de instalaciones deportivas en Córdoba está completa.

Las instalaciones deportivas **más demandadas** por la población son **las piscinas cubiertas, las salas y pabellones cubiertos y las piscinas al aire libre.**

El **83%** de la población no practicante indica que no necesita ninguna instalación deportiva, ya que **no tiene intención de practicar.**

# Hábitos deportivos de la población federada andaluza. Indicadores clave para Córdoba.

# Metodología

**OBJETIVO:** Analizar los hábitos de práctica deportiva de la población adulta andaluza en deporte federado y valorar la situación actual, necesidades, carencias y demandas en materia de instalaciones deportivas

<b>FICHA TÉCNICA</b>	<b>Ámbito geográfico</b>	Andalucía
	<b>Población objeto de estudio</b>	Población residente en Andalucía de 16 años o más que practica deporte federado
	<b>Periodo de referencia</b>	12 meses previos
	<b>Recogida de datos</b>	Entrevistas personales distribuidas en las 8 provincias andaluzas. Julio 2022
	<b>Tamaño muestral</b>	1.667 encuestas de 42 modalidades deportivas diferentes para Andalucía. <b>200 encuestas en Córdoba</b>
	<b>Error muestral</b>	+/-2,4% en estimaciones globales para Andalucía y +/-6,9% para provincias

# El deporte federado en Córdoba

## Licencias deportivas en Córdoba durante 2021

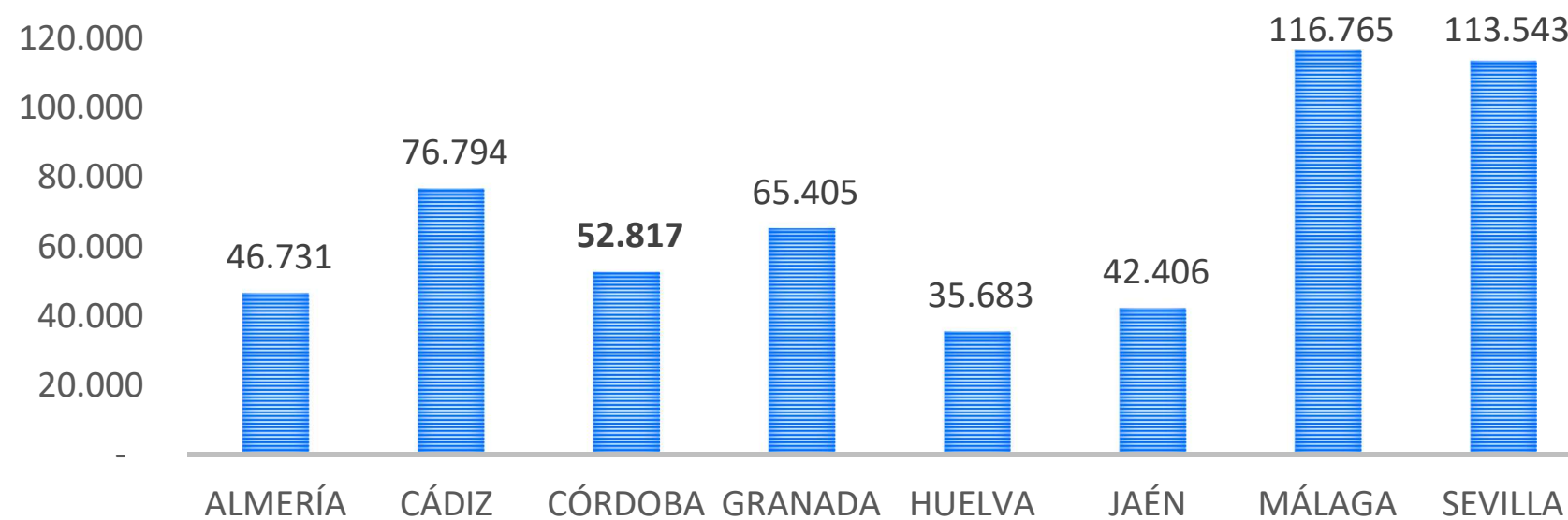
Entrenadores	2.950
Jueces-Árbitros	1.207
Deportistas	48.660



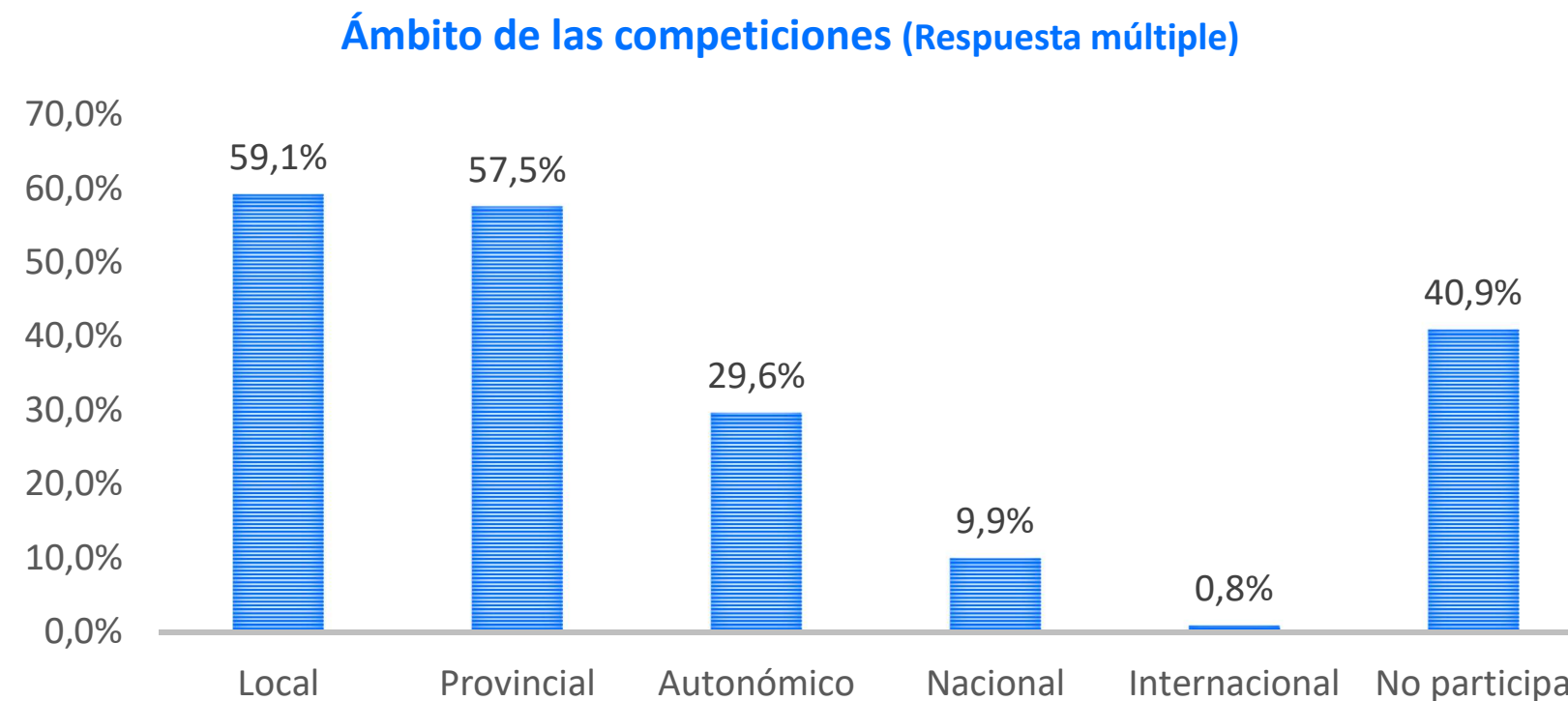
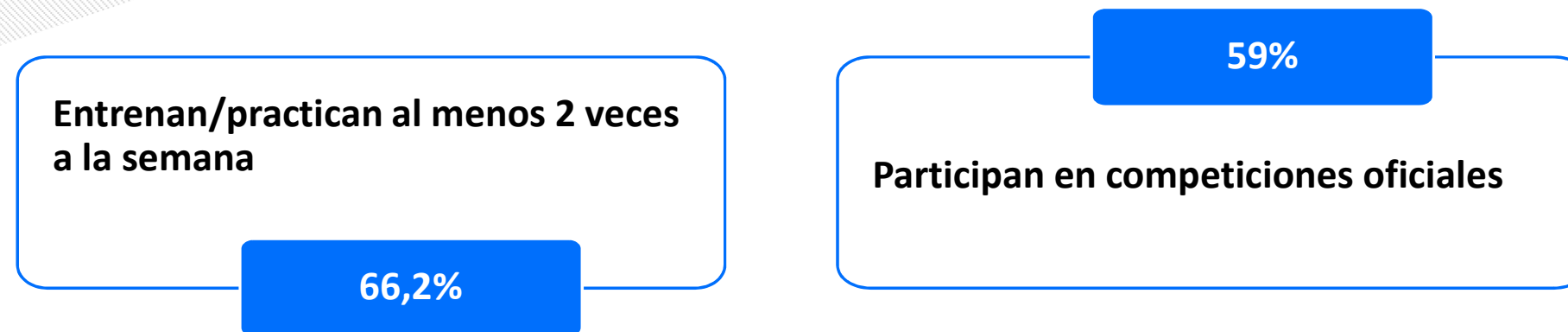
7.450 Licencias femeninas

45.367 Licencias masculinas

## Licencias deportivas por provincias, 2021



## La práctica deportiva de la población federada

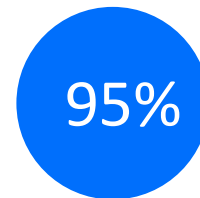


Seis de cada diez deportistas federados **participan en competiciones oficiales.**

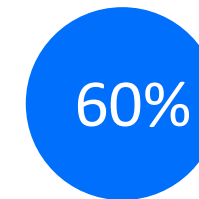
Se trata principalmente de competiciones de **ámbito local y provincial.**

## La oferta de instalaciones deportivas

Disponibilidad de instalaciones para entrenar  
(% deportistas)



Disponibilidad de instalaciones para competir  
(% deportistas)



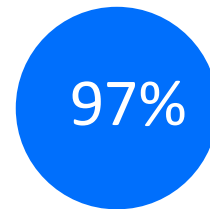
El **95%** de los deportistas federados encuestados en Córdoba, afirma disponer de instalaciones deportivas en su municipio para **entrenar**. En menor medida, el **60%** dispone de instalaciones para **competir**. Para gran parte de ellos, el **grado de disponibilidad de las instalaciones es medio**.

Grado de disponibilidad de las instalaciones deportivas para el entrenamiento  
(% deportistas)

Muy baja	-
Baja	5,8%
<b>Media</b>	<b>74,3%</b>
Alta	18,3%
Muy alta	1,6%
Total	100,0%

# Valoración de la oferta de infraestructuras deportivas

## Aprovechamiento eficiente de las instalaciones/espacios deportivos (% deportistas)



## El grado de satisfacción con las instalaciones que utiliza (desde 1 nada satisfecho hasta 5 muy satisfecho)

Espacios deportivos (amplitud, pavimento, altura de sala, etc).	3,9
Estado y actualización del equipamiento y material deportivo.	3,8
Adecuación de los vestuarios para el uso que usted realiza.	3,9
Limpieza (espacios deportivos, equipamiento, recepción, aseos...).	4,0
<b>Horarios de apertura y cierre de la instalación.</b>	<b>4,5</b>

La mayoría de los deportistas piensan **que se aprovechan de forma eficiente** las instalaciones deportivas en las que entrenan.

También, gran parte de los encuestados valoran como **bueno el estado** de las mismas.

El aspecto mejor valorado son los **horarios de apertura y cierre**.

## El estado de las instalaciones deportivas de su municipio (% deportistas)

Muy malo	-
Malo	-
Regular	1,0%
<b>Bueno</b>	<b>91,7%</b>
Muy bueno	7,3%
Total	100,0%

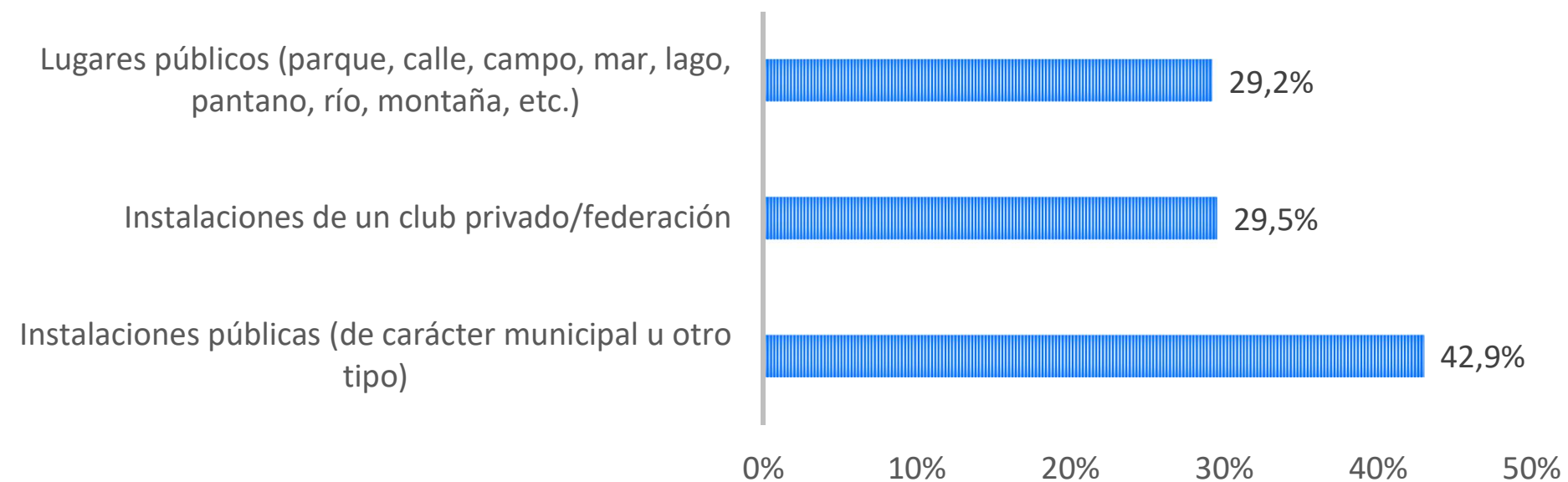


## La demanda de espacios e instalaciones deportivas

Entre la población de Córdoba que practica deporte federado, los lugares de práctica deportiva más frecuentes son **las instalaciones públicas (43%)** . En menor medida, también se usan las instalaciones de un club privado/federación (29%) y los lugares públicos (29%).

### Lugares de práctica deportiva/entrenamiento de los deportistas federados.

(Respuesta múltiple)

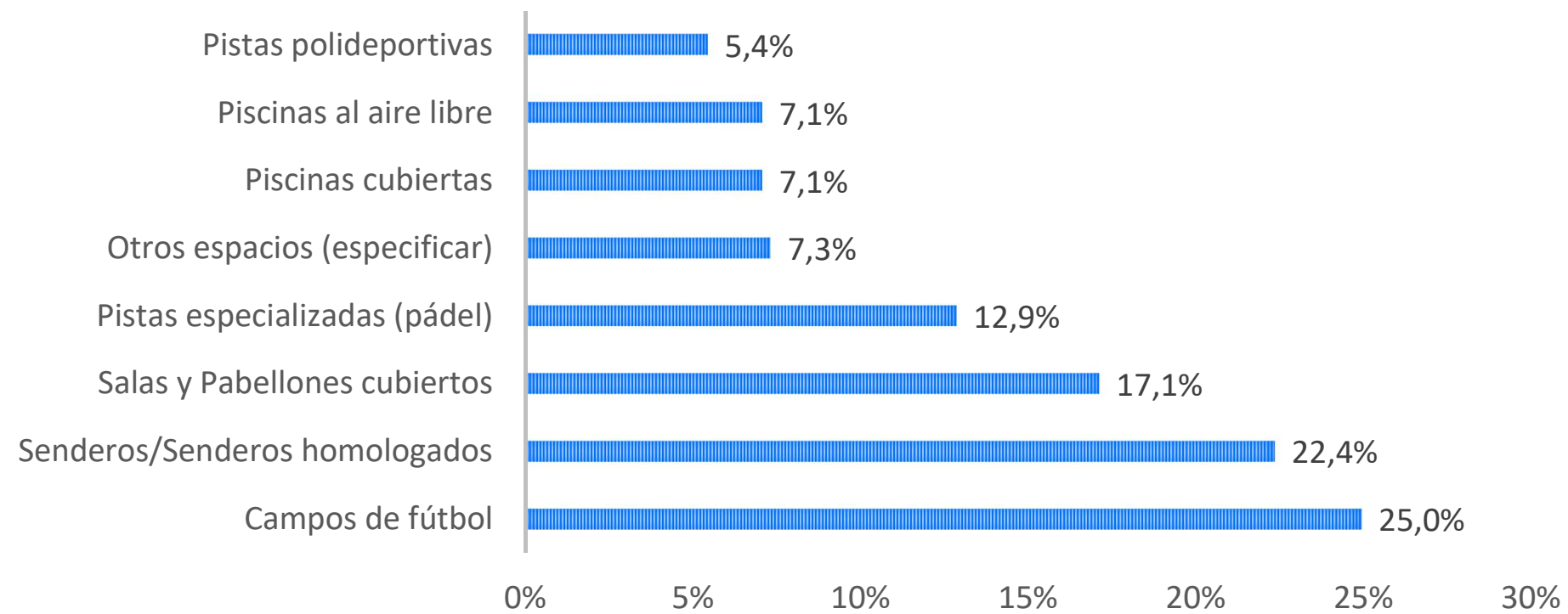


## La demanda de espacios e instalaciones deportivas

Entre los deportistas federados encuestados en Córdoba, las instalaciones más comunes para entrenar son los **campos de fútbol**.

### Tipología de las principales instalaciones deportivas que se usan en la práctica/entrenamiento.

(Respuesta múltiple)



## La demanda de espacios e instalaciones deportivas

El grado de demanda de las instalaciones que se usan para entrenar (% deportistas)

Muy bajo	1,0%
Bajo	11,5%
<b>Medio</b>	<b>65,1%</b>
Alto	22,4%
Muy alto	-
Total	100,0%

El nivel de utilización y ocupación de las instalaciones donde se entrena (% deportistas)

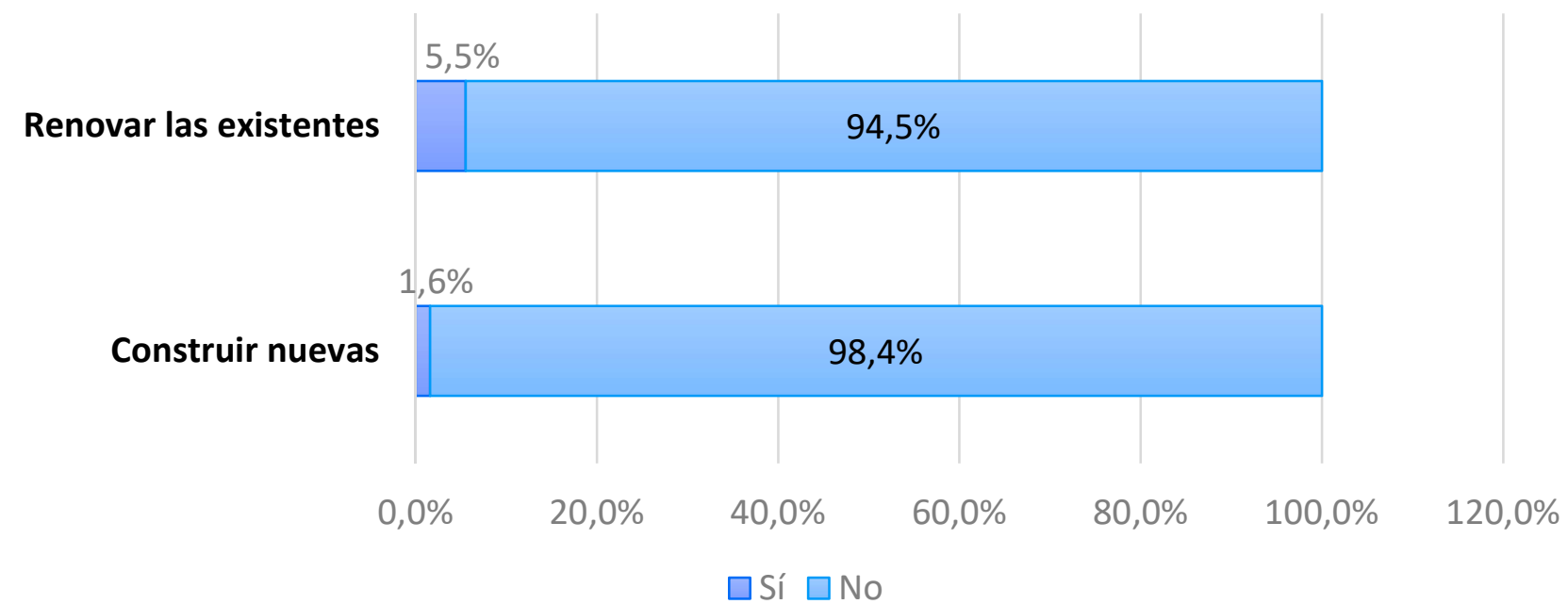
Muy bajo	-
Bajo	13,0%
<b>Medio</b>	<b>57,8%</b>
Alto	29,2%
Muy alto	-
Total	100,0%

Más de la mitad de los deportistas federados encuestados en Córdoba, piensa que **el grado de demanda y nivel de utilización** de las instalaciones deportivas donde se realizan los entrenamientos, en general **es medio**.

## Necesidades en materia de instalaciones deportivas

La mayor parte de los deportistas federados que han participado en la encuesta, piensan que en los próximos años no será necesario renovar las instalaciones deportivas en las que entrenan/compiten y tampoco será necesario construir nuevas.

### Necesidad de instalaciones deportivas para los próximos años (% deportistas)



# Uso y demanda de espacios e instalaciones deportivas. Indicadores clave para Córdoba

# Metodología

**OBJETIVO:** Conocer la oferta y la demanda de instalaciones y espacios deportivos para la práctica del deporte con un mayor detalle geográfico (zonas PDIEDA) y por federaciones.

<b>FICHA TÉCNICA</b>	Ámbito geográfico	Andalucía
	Población objeto de estudio	<b>Técnicos deportivos municipales</b>
	Recogida de datos	Entrevistas online con apoyo telefónico
	Tamaño muestral	924 cuestionarios Andalucía / <b>94 en Córdoba</b> 745 municipios (95% del total)/ <b>75 en Córdoba</b>
<b>FICHA TÉCNICA</b>	Ámbito geográfico	Andalucía
	Población objeto de estudio	<b>Delegados provinciales y responsables de las sedes de las federaciones deportivas</b>
	Recogida de datos	Entrevistas online con apoyo telefónico
	Tamaño muestral	244 cuestionarios / <b>23 en Córdoba</b>

# 1. Análisis de la oferta y demanda de instalaciones deportivas en Córdoba. Técnicos deportivos municipales

Se presentan en este apartado los resultados de una encuesta a **los técnicos/as deportivos municipales de Córdoba**, sobre los hábitos deportivos, el uso y demanda de instalaciones deportivas en cada una de las **7 Zonas Deportivas** establecidas en el Plan Director de instalaciones y establecimientos Deportivos en Andalucía (PDIEDA) para Córdoba. Es la primera vez que en Andalucía se lleva a cabo un estudio de estas características, donde se sustituye al usuario final por el gestor deportivo. El cambio responde a la necesidad de tener datos de todos y cada uno de los municipios andaluces. En Córdoba se ha obtenido respuesta de **94 técnicos que han ofrecido información de 77 municipios**.

Zona Deportiva	Nº municipios
Aglomeración urbana de Córdoba	8
Alto Guadalquivir	7
Campaña Cordobesa	18
Subbética Cordobesa	14
Valle de los Pedroches	17
Valle del Guadiato	8
Vega de Córdoba	5
<b>Total Córdoba</b>	<b>77</b>

## Principales actividades deportivas que se pueden practicar en los municipios de Córdoba

Porcentaje de municipios en los que se puede practicar cada modalidad deportiva. (Respuesta múltiple)

Gimnasia de mantenimiento, aeróbic, step, yoga, pilates, etc.	99,6%
Fútbol sala	98,1%
Senderismo	92,9%
Fútbol, fútbol 7	90,9%
Natación	90,3%
Musculación	90,3%
Baloncesto	89,8%
Pádel	88,3%
Tenis	85,1%
Actividades en piscina (gimnasia acuática, aquarunning, aquafitness, e	85,1%
Tenis de mesa	78,4%
Caza	77,7%
Ciclismo	77,1%
Bádminton	72,1%
Carrera a pie	71,3%
Petanca	70,1%

En la actualidad **todos los municipios de Córdoba permiten practicar algún tipo de actividad física o modalidad deportiva**, más allá de andar. En **más del 93% de municipios se puede practicar gimnasia de mantenimiento, fútbol sala y senderismo por disponer instalaciones o espacios deportivos (abiertos o cerrados) para practicar.**

En la tabla solo se ofrecen las actividades que se pueden practicar en más del 70% de municipios de Córdoba. Para más información, consultar los informes detallados del estudio.



## Actividades deportivas más practicadas en los municipios de Córdoba

### Porcentaje de municipios según actividades deportivas más practicadas. (Respuesta múltiple)

<b>Gimnasia de mantenimiento, aeróbic, step, yoga, pilates, etc.</b>	<b>94,6%</b>
Fútbol, fútbol 7	77,5%
Actividades en piscina (gimnasia acuática, aquarunning, aquafitness,	67,5%
Senderismo	64,3%



<b>Fútbol, fútbol 7</b>	<b>77,5%</b>
Fútbol sala	64,0%



<b>Gimnasia de mantenimiento, aeróbic, step, yoga, pilates, etc.</b>	<b>94,6%</b>
Actividades en piscina (gimnasia acuática, aquarunning, aquafitness)	67,5%

En **nueve de cada diez municipios de Córdoba** la actividad deportiva más frecuente es la **gimnasia de mantenimiento**. El análisis de las actividades más practicadas en función del género indica que en la mayoría de municipios (94,6%) la actividad más común entre las mujeres es la gimnasia de mantenimiento y entre los hombres el fútbol/fútbol 7 (77,5%).

## Actividades deportivas más practicadas en los municipios de Córdoba

Las actividades deportivas más practicadas varían según la zona de residencia. Excepto en la Campiña Cordobesa, en el resto de **las Zonas PDIEDA de Córdoba** la mayoría de municipios indican que la **actividad deportiva más frecuente es la gimnasia de mantenimiento**. Mayor variabilidad se observa en la caza, que se practica principalmente en los municipios del Valle del Guadiato y Alto Guadalquivir.

**Porcentaje de municipios según actividades deportivas más practicadas en cada Zona PDIEDA . (Respuesta múltiple)**

	Valle del Guadiato	Valle de los Pedroches	Vega de Córdoba	Campiña Cordobesa	Subbética cordobesa	Alto Guadalquivir	Aglomeración urbana de Córdoba
<b>Gimnasia de mantenimiento, aeróbic, step, yoga, pilates, etc.</b>	<b>100,0%</b>	<b>94,1%</b>	<b>100,0%</b>	90,70%	<b>89,30%</b>	<b>100,00%</b>	<b>100,0%</b>
Fútbol, fútbol 7	37,5%	79,4%	100,0%	<b>94,40%</b>	58,30%	100,00%	75,0%
Fútbol sala	100,0%	50,0%	20,0%	71,30%	72,60%	71,40%	46,9%
Senderismo	75,0%	61,8%	80,0%	53,70%	70,20%	71,40%	56,3%
Actividades en piscina (gimnasia acuática, aquarunning, aquafitness,	75,0%	82,4%	70,0%	67,60%	56,00%	42,90%	68,8%
Musculación	62,5%	70,6%	60,0%	51,90%	42,90%	14,30%	68,8%
Caza	62,5%	38,2%	20,0%	13,00%	46,40%	57,10%	50,0%

## Disponibilidad de infraestructuras deportivas en los municipios de Córdoba

Porcentaje de municipios según disponibilidad de instalaciones deportivas. (Respuesta múltiple)

<b>Pistas polideportivas</b>	<b>98,1%</b>
Piscinas al aire libre	94,2%
Salas y Pabellones cubiertos	92,9%
Campos de fútbol	88,3%
Pistas especializadas (pádel)	86,4%
Pistas especializadas (tenis)	72,7%

Las **pistas polideportivas** son las instalaciones deportivas más frecuentes en los municipios de Córdoba, el 98% de los municipios indica que dispone de este tipo de instalaciones. Otras instalaciones frecuentes son las piscinas al aire libre y las salas y pabellones cubiertos, que se pueden encontrar en más del 90% de los municipios analizados. Se trata en su mayoría de instalaciones de titularidad pública.

Según la opinión de los técnicos municipales **todas las instalaciones mencionadas tienen un alto grado de demanda entre la población.**



## Disponibilidad de infraestructuras deportivas en los municipios de Córdoba

Las pistas polideportivas, piscinas al aire libre, campos de fútbol y salas y pabellones cubiertos son las instalaciones deportivas más frecuentes en los municipios de **todas las Zonas PDIEDA de Córdoba**.

### Instalaciones y espacios deportivos más frecuentes en cada Zona PDIEDA de Córdoba

Valle del Guadiato	Valle de los Pedroches	Vega de Córdoba	Campaña cordobesa	Subbética cordobesa	Alto Guadalquivir	Aglomeración urbana de Córdoba
Pistas polideportivas	Pistas polideportivas	Campos de fútbol	Pistas polideportivas	Pistas polideportivas	Piscinas al aire libre	Pistas polideportivas
Piscinas al aire libre	Piscinas al aire libre	Pistas polideportivas	Campos de fútbol	Piscinas al aire libre	Salas y Pabellones cubiertos	Campos de fútbol
Salas y Pabellones cubiertos	Salas y Pabellones cubiertos	Salas y Pabellones cubiertos	Salas y Pabellones cubiertos	Salas y Pabellones cubiertos	Campos de fútbol	Piscinas al aire libre

## Valoración de las instalaciones deportivas públicas disponibles

En general los técnicos deportivos municipales **valoran de forma positiva el funcionamiento y la gestión de las instalaciones deportivas públicas de su municipio**. Para una gran mayoría, las instalaciones de su municipio se aprovechan eficientemente. Se podría mejorar su mantenimiento, la dotación de personal y la oferta deportiva.

### Los aspectos mejor valorados

Los precios son accesibles.

Las instalaciones son accesibles, se puede llegar fácilmente.

Los horarios y días de apertura y cierre son los adecuados.

En las instalaciones hay personal técnico preparado para atender las necesidades de los usuarios.

La gestión de las reservas de las instalaciones públicas deportivas está bien resuelta.

### Los aspectos peor valorados

Las instalaciones deportivas están en buen estado (infraestructuras, equipamiento..).

Las instalaciones deportivas que hay son suficientes para la práctica

Las instalaciones deportivas están adaptadas a las personas con algún tipo de discapacidad física.

Las instalaciones deportivas están adaptadas a las personas con algún tipo de discapacidad psíquica.


Las instalaciones deportivas están adaptadas a las personas con algún tipo de discapacidad sensorial.

## Necesidades percibidas sobre dotaciones deportivas

Según las opiniones expresadas por los técnicos deportivos municipales de Córdoba, durante los próximos 5 años, **en cuatro de cada diez municipios habría que construir salas y pabellones cubiertos** y en algo más de la mitad se deberían **remodelar las pistas polideportivas existentes**.

**Porcentaje de municipios según tipología de instalaciones que es necesario construir y remodelar en los próximos cinco años. (Respuesta múltiple)**

Construir		Remodelar	
<b>Salas y Pabellones cubiertos</b>	<b>41,2%</b>	<b>Pistas polideportivas</b>	<b>55,1%</b>
Pistas especializadas (pádel)	34,6%	Salas y Pabellones cubiertos	52,2%
Pistas de Atletismo	24,5%	Campos de fútbol	36,3%
Senderos/Senderos homologados	24,1%	Pistas especializadas (pádel)	33,1%
Circuitos de bicicleta	21,9%	Piscinas al aire libre	30,8%



## Necesidades percibidas en la Red Complementaria

En cuanto a las necesidades percibidas en la Red Complementaria sobre **espacios destinados al deporte de competición y espectáculo**, las **principales carencias** se detectan en **complejos de piscinas al aire libre y pabellones cubiertos con capacidad entre 1.000 y 5.000 espectadores**. En algo más del 47% de los municipios analizados se indica que es necesario invertir en este tipo de espacios.

### Porcentaje de municipios según necesidades percibidas en instalaciones deportivas de la Red Complementaria. (Respuesta múltiple)

Deporte de competición y espectáculo deportivo de nivel o categoría provincias	Construir	Remodelar	No es necesario
Estadios de fútbol con aforo superior a los 5.000 espectadores	0,6%	22,3%	77,1%
Estadios de atletismo con aforo superior a los 2.000 espectadores	19,5%	16,5%	65,4%
<b>Complejos de piscinas al aire libre o cubiertos con vasos de 50 m. o con vasos para saltos de trampolín</b>	<b>25,8%</b>	<b>22,9%</b>	51,9%
<b>Pabellones cubiertos con capacidad comprendida entre los 1.000 y 5.000 espectadores</b>	15,7%	<b>33,8%</b>	53,6%

## Necesidades percibidas en la Red Complementaria

Con relación a los **equipamientos deportivos singulares**, en opinión de los entrevistados, se detectan más necesidades en la construcción de nuevos **centros de tiro con arco** y **centros de tiro olímpico**.

Porcentaje de municipios según necesidades percibidas en instalaciones deportivas de la Red Complementaria. (Respuesta múltiple)

Equipamientos deportivos singulares	Construir	Remodelar	No es necesario
Estadios de hockey hierba, los de rugby o los de béisbol que presentan condiciones técnicas o dimensionales muy específicas	8,3%	17,7%	73,9%
<b>Centros de tiro olímpico (precisión y plato)</b>	<b>25,9%</b>	19,5%	54,7%
<b>Centros de tiro con arco</b>	<b>31,9%</b>	11,5%	56,6%
Velódromos	12,9%	12,1%	76,3%
Complejos de hípica	10,9%	15,8%	74,6%
Campos de golf de 9 hoyos	9,7%	6,1%	84,2%



## Prioridades en la planificación y diseño de la oferta deportiva de Córdoba

Para los técnicos deportivos encuestados en Córdoba, las **prioridades** que se deben tener en cuenta en los próximos años para la **planificación** en materia de **instalaciones deportivas** son:

01

**Promover acuerdos entre administraciones públicas, municipios y entidades privadas que maximicen el uso de las infraestructuras y minimicen los costes de mantenimiento y gestión**

02

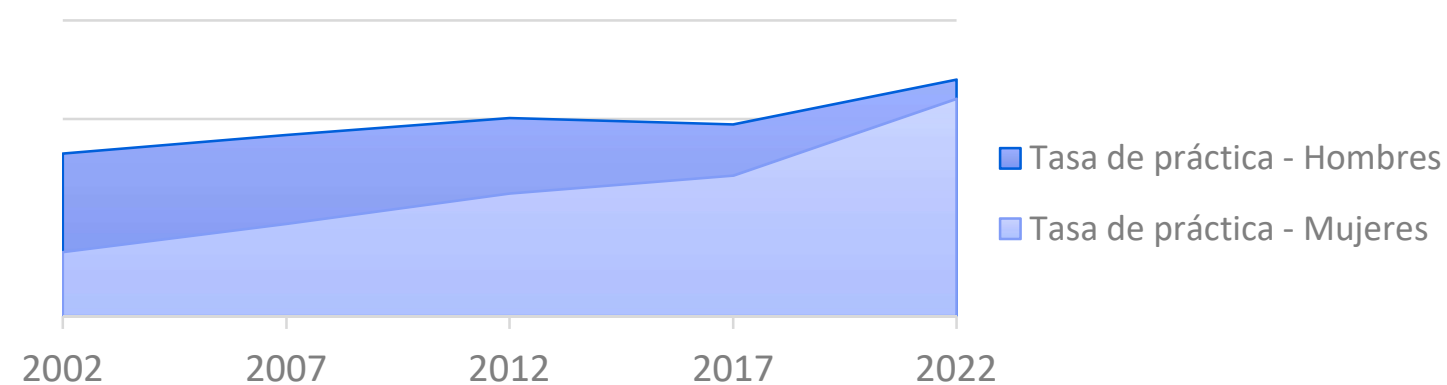
**Las instalaciones públicas disponibles.**

03

**La demanda actual.**

## Deporte y mujer

El **93,6%** de los técnicos deportivos encuestados en Córdoba, opina que la **práctica deportiva de la mujer ha experimentado un notable crecimiento** en los últimos años.



El **91,5%** afirma que en su municipio **existe un reparto equitativo** por género en el **uso de las instalaciones deportivas municipales**.



## Deporte y mujer

En la mayoría de los municipios de Córdoba, **se evita el uso de un lenguaje sexista y se usan canales de difusión específicos para lograr contactar con los distintos sectores sociales.** También de forma mayoritaria se tienen en cuenta las necesidades de varones y mujeres en el diseño de la política deportiva municipal.

### Porcentaje de municipios según principales medidas implantadas con perspectiva de género en la gestión deportiva local . (Respuesta múltiple)

---

<b>Se utilizan canales de difusión diferentes con objeto de que la información llegue a los distintos segmentos de población.</b>	<b>88,5%</b>
<b>Se realiza un uso no sexista del lenguaje y las imágenes en todas las acciones de comunicación relativas al ámbito deportivo.</b>	<b>88,4%</b>
Se tienen en cuenta las necesidades de hombres y mujeres con respecto a la práctica de actividad física y el deporte en el diseño de la política deportiva local.	84,4%
Las bases de las subvenciones incorporan aspectos orientados al impulso de la participación de las mujeres en los distintos niveles de deportivo.	65,0%
El personal responsable de la gestión deportiva local, tanto técnico como político, tienen formación en materia de igualdad.	59,7%

---

## Deporte y mujer

Las personas entrevistadas consideran que, de cara a incrementar la práctica deportiva entre las mujeres, sería bueno **realizar programas que vinculen el deporte con la salud en todas las edades**. También ven interesante adaptar la oferta deportiva local a los intereses y necesidades de la población femenina y facilitar el acceso de las mujeres a cualquier tipo de deporte.

### Porcentaje de municipios según medidas prioritarias que ayudarían a aumentar la práctica deportiva entre las mujeres. (Respuesta múltiple)

---

<b>Realizar programas que vinculen deporte y salud en todas las edades de las mujeres.</b>	<b>68,1%</b>
Tener en cuenta las necesidades y hábitos deportivos de las mujeres en la planificación de las infraestructuras deportivas.	45,7%
Adaptar la oferta deportiva local de actividades a los intereses y características de las mujeres.	39,4%
Facilitar el acceso de las mujeres a cualquier tipo de deporte, especialmente cuando son mayoritariamente masculinos	37,2%

---

## Deporte y discapacidad

A los técnicos encuestados les resulta complejo cifrar el número de personas con discapacidad que realizan actividad física en su municipio, ya que tampoco conocen las características de la población al respecto. La respuesta más común entre los técnicos deportivos municipales es que **menos del 5% de la población discapacitada residente realiza algún tipo de actividad físico deportiva.**

En el **43% de los municipios** analizados en Córdoba, se indica que **se llevan a cabo programas de promoción de la práctica deportiva entre personas con discapacidad.** La actividades deportivas más frecuentes son **las actividades en piscina y la gimnasia de mantenimiento.**

### Porcentaje de municipios según actividades deportivas más practicadas por la población con discapacidad. (Respuesta múltiple)

Actividades en piscina (gimnasia acuática, aquarunning, aquafitness,	<b>46,2%</b>
Gimnasia de mantenimiento, aeróbic, step, yoga, pilates, etc.	<b>44,0%</b>
Natación	31,6%
Senderismo	30,3%
Fútbol sala	16,6%



## Deporte y discapacidad

En opinión de las personas entrevistadas, las instalaciones y espacios deportivos municipales **están más adaptados a la práctica deportiva de las personas con discapacidad física y psíquica, que a aquellas con dificultades sensoriales.**

Las personas encuestadas consideran que la potenciación del deporte para personas con discapacidad pasa por **aumentar el presupuesto orientado a la promoción deportiva en este colectivo** y se alude a la necesidad de mejorar y adaptar las infraestructuras y equipamiento actuales.

### Porcentaje de municipios según medidas prioritarias para ayudar a aumentar la práctica deportiva de las personas con discapacidad. (Respuesta múltiple)

---

<b>Aumentar los recursos económicos destinados a la promoción de la práctica deportiva de personas con discapacidad.</b>	<b>62,8%</b>
Mejora y adaptación de las infraestructuras y equipamientos deportivos	59,6%
Formación específica en materia de deporte y discapacidad entre el personal responsable de organizar e impartir las actividades deportivas.	58,5%
Mejora y adaptación de la oferta de actividades deportivas.	55,3%
Transformación de las escuelas deportivas en escuelas deportivas inclusivas.	20,2%

---

## 2. Análisis de la oferta y demanda de instalaciones deportivas en Córdoba. Técnicos deportivos de federaciones.

Se presentan en este apartado los resultados de una encuesta a los **delegados provinciales de las distintas federaciones** que operan en Córdoba y en el caso de no contar con la opinión del delegado provincial se acudía directamente a la sede federativa para obtener los datos de esta provincia, de esta forma en Córdoba se ha obtenido información de **57 federaciones deportivas** y se **han realizado 23 entrevistas a técnicos** deportivos federados.

El objetivo final del estudio es conocer la **oferta y la demanda de instalaciones y espacios deportivos para la práctica del deporte federado en la provincia.**



## Valoración de las instalaciones deportivas disponibles para el deporte federado en Córdoba.

El **57,5%** de las federaciones analizadas en la provincia, indican que en los próximos 5 años **aumentará el grado de demanda de las instalaciones deportivas** que utilizan para realizar los entrenamientos.

Los aspectos **mejor valorados** de las instalaciones deportivas públicas que se utilizan para entrenar, son la **accesibilidad** y los horarios y días de apertura. El **peor valorado es la suficiencia** de las instalaciones.

### Los aspectos mejor valorados

**Las instalaciones son accesibles, se puede llegar fácilmente.**

Los horarios y días de apertura y cierre son los adecuados.

Las instalaciones deportivas están adaptadas a la práctica deportiva federada de deportistas discapacitados.

Los precios son accesibles.

### Los aspectos peor valorados

Las instalaciones deportivas son las adecuadas para la práctica deportiva de los deportistas federados.

Las instalaciones deportivas están en buen estado (infraestructuras, equipamiento..).

**Las instalaciones deportivas que hay son suficientes para el entrenamiento de los deportistas federados.**



## Valoración de las instalaciones deportivas disponibles para el deporte federado en Córdoba.

El 83% de las federaciones analizadas en Córdoba, indica que las instalaciones deportivas que necesitan para sus entrenamientos podrían ser compatibles con otros usos deportivos. Principalmente se señala que pueden servir para la práctica deportiva de la población general, el entrenamiento/competición de otras modalidades federadas y la celebración de eventos deportivos.

Porcentaje de federaciones según los usos alternativos que se le pueden dar a las instalaciones deportivas que necesitan para entrenar. (Respuesta múltiple)

---

<b>Práctica deportiva de la población general.</b>	<b>60,0%</b>
Entrenamiento/competición de otras modalidades deportivas.	53,3%
Celebración de eventos deportivos.	53,3%
Escolar: Programas relacionados con la educación física escolar.	46,7%
Formación: Programas y cursillos de iniciación, desarrollo o mantenimiento de diferentes actividades deportivas.	46,7%
Acuerdos entre administraciones públicas, municipios y entidades privadas	26,7%

---

## Necesidades percibidas en la Red Especial

Entre los técnicos deportivos de las federaciones encuestados en Córdoba, las **principales necesidades** percibidas en instalaciones y espacios deportivos de **la Red Especial** son:

### Grandes Equipamientos Deportivos asociados al medio natural

- ✓ Rutas o circuitos de montaña.
- ✓ Zonas de escalada.

### Centros deportivos para el deporte de alto nivel

- ✓ Centros de Alto Rendimiento.
- ✓ Centros de Tecnificación Deportiva.

### Grandes equipamientos para el deporte de élite y el espectáculo deportivo

- ✓ Palacios de deportes.

## Prioridades en la planificación de la oferta de infraestructuras deportivas para el deporte federado.

Para los técnicos deportivos encuestados en Córdoba, las **prioridades** que se deben tener en cuenta en los próximos años para la **planificación en materia de instalaciones deportivas**, para cualquier deporte federado de competición y/o élite son:


- 01** Promover acuerdos entre administraciones públicas, municipios y entidades privadas que maximicen el uso de las infraestructuras y minimicen los costos de mantenimiento y gestión.
- 02** Disponibilidad de instalaciones independientemente de que sean públicas/privadas.
- 03** Instalaciones disponibles homologadas.

## La mujer en el deporte federado

En un **65%** de las ocasiones los entrevistados de las federaciones en Córdoba, afirman que sí **existe un reparto equitativo de los recursos en la práctica del deporte federado entre hombres y mujeres**, aunque existen claras diferencias entre las distintas federaciones.



Los principales motivos para la escasez de licencias femeninas, según la opinión de los técnicos deportivos, se debe principalmente a la **falta de cultura deportiva, falta de apoyo y estímulo durante la infancia y la poca visibilidad del deporte federado femenino**.



## La mujer en el deporte federado

Las personas entrevistadas consideran que, de cara a **incrementar la práctica deportiva federada entre las mujeres**, sería bueno realizar **programas para incentivar la participación de las mujeres** en actividades y eventos deportivos. También ven interesante dar **mayor visibilidad** a las mujeres que participan en el ámbito deportivo federado.

### Porcentaje de técnicos según medidas prioritarias que ayudarían a aumentar la práctica deportiva federada entre las mujeres. (Respuesta múltiple)

---

<b>Realizar programas para incentivar la participación de las mujeres en las actividades y eventos deportivos organizados en todas las edades</b>	<b>69,6%</b>
Dar mayor visibilidad a las mujeres que participan en el ámbito deportivo federado	52,2%
Facilitar el acceso de las mujeres a cualquier tipo de deporte federado, especialmente cuando son mayoritariamente masculinos	47,8%
Equilibrar los recursos económicos que se asignan a las actividades deportivas federadas femeninas y masculinas	34,8%

---

## La mujer en el deporte federado

Entre las **medidas puestas en marcha** por las federaciones para fomentar la práctica deportiva federada entre las mujeres, las más frecuentes son aplicar el principio de **igualdad en los premios** que se otorgan en las competiciones deportivas e **incentivar la participación de las mujeres en las actividades y eventos deportivos organizados**.

### Porcentaje de federaciones según medidas puestas en marcha para la implantación de la perspectiva de género en la gestión deportiva. (Respuesta múltiple)

---

Los premios otorgados a deportistas en las competiciones organizadas por la federación se ajustan al Principio de Igualdad de hombres y mujeres.	82,6%
La federación adopta medidas para incentivar la participación de las mujeres en las actividades y eventos deportivos organizados.	78,3%
La federación adopta medidas para garantizar la igualdad entre hombres y mujeres en la asignación de instalaciones, tanto en el ámbito de actividad de las selecciones nacionales, como en el diseño de los eventos deportivos organizados por la federación.	65,2%
La federación lleva a cabo acciones para visibilizar a todas las mujeres implicadas en el ámbito deportivo propio de la federación (envío periódico de información a diferentes medios sobre gestoras, árbitras, juezas, entrenadoras, y deportistas; realización de vídeos promocionales, exposiciones, etc.).	65,2%

---

## El deporte federado en personas con discapacidad

En Córdoba, solo un **0,2%** de las **licencias deportivas** que se registraron en 2021, pertenecen a **federaciones deportivas para personas con discapacidad**.

### Número de licencias deportivas de las federaciones específicas de deportes para personas con discapacidad en Córdoba

	Hombres	Mujeres	Total
Federación Andaluza de Deportes de Personas con Discapacidad Física	43	28	71
Federación Andaluza de Deportes de Personas con Parálisis Cerebral	3	3	6
Federación Andaluza de Deportes para Ciegos	10	-	10
Federación Andaluza de Deportes para Discapacitados Intelectuales	21	11	32
Federación Andaluza de Deportes para Sordos	1	-	1
<b>Total</b>	<b>78</b>	<b>42</b>	<b>120</b>



## El deporte federado en personas con discapacidad

Entre las federaciones que no son específicas para la población con discapacidad, **son muy pocas las que pueden indicarnos el número exacto de licencias deportivas de este colectivo en la provincia.** De las 57 federaciones analizadas, solo 12 ofrecen datos al respecto. La Federación Andaluza de Fútbol es la que indica mayor número de licencias de este tipo.

### Número de licencias de personas con discapacidad según federación deportiva y género

	Hombres	Mujeres
Bádminton	2	-
Ciclismo	4	-
<b>Fútbol</b>	<b>23</b>	<b>3</b>
Gimnasia Rítmica	-	1
Hípica	3	5
Kárate	10	10
Kick Boxing y Muay Thai	3	1
Natación	3	5
Taekwondo	14	3
Tenis	1	-
Tiro con arco	2	-
Triatlón	2	2



## El deporte federado en personas con discapacidad

El **29%** de los delegados/sedes entrevistados en Córdoba considera que **más del 50% de las instalaciones están preparadas para los deportistas con discapacidad** psíquica y discapacidad sensorial.

Según los técnicos entrevistados, las **medidas prioritarias para el fomento** del deporte federado en personas con discapacidad pasan **por la formación específica en materia de deporte y discapacidad y aumentar el presupuesto** orientado a la promoción deportiva en este colectivo.

### Porcentaje de técnicos según medidas prioritarias que ayudarían a aumentar la práctica deportiva federada entre las personas con discapacidad. (Respuesta múltiple)

---

<b>Formación específica en materia de deporte y discapacidad para los técnicos de las federaciones deportivas.</b>	<b>91,3%</b>
Aumentar los recursos económicos destinados a la promoción de la práctica deportiva federada de personas con discapacidad.	78,3%
Mejora y adaptación de las infraestructuras y equipamientos deportivos.	52,2%
Mejora y adaptación de la oferta de actividades deportivas.	47,8%

---

# Hábitos deportivos de la población andaluza 2022. Informe Córdoba

Investigación realizada en 2022 por el Observatorio del Deporte Andaluz de la Empresa Pública para la Gestión del Turismo y del Deporte de Andalucía