

Hábitos deportivos de la población andaluza 2022. Informe Cádiz

Investigación realizada en 2022 por el Observatorio del Deporte Andaluz de la Empresa Pública para la Gestión del Turismo y del Deporte de Andalucía



La investigación

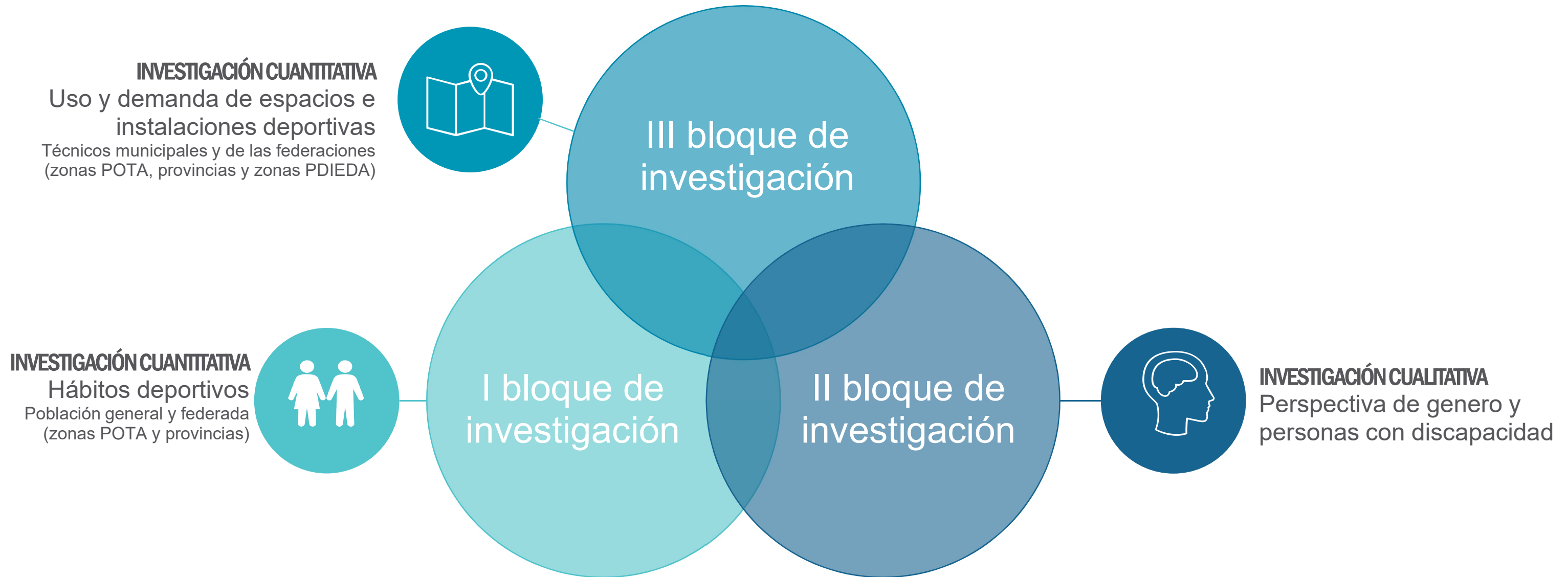
La Consejería responsable de Deporte viene realizando de forma periódica, cada cinco años, el estudio “**Hábitos y actitudes de la población andaluza ante el deporte**”. El objetivo principal de esta investigación es obtener información primaria para **describir la participación en actividades físico-deportivas, entre la población adulta de Andalucía.**

En esta edición se han realizado cambios significativos, para dar respuesta a las necesidades de información en la redacción de los Planes Directores de Instalaciones y Equipamientos Deportivos Provinciales y del Plan Director de Instalaciones y Equipamientos Deportivos de la Red Especial. Cabe destacar un **aumento en el tamaño muestral** que mejora la representatividad de los resultados, la **inclusión de la variable de clasificación zona POTA** de residencia y algunas modificaciones en el cuestionario para incluir preguntas sobre uso y demanda de instalaciones deportivas.

Para completar este trabajo, se han realizado otros estudios cuantitativos y cualitativos que han permitido obtener información sobre la práctica deportiva de la *población andaluza que practica deporte federado, deporte y mujer, deporte y discapacidad* y un análisis sobre el *uso y demanda de las instalaciones deportivas públicas de Andalucía* desde la perspectiva de los expertos del sector deportivo y los técnicos deportivos (de municipios y federaciones deportivas).

En este informe se recogen **los indicadores clave para la provincia de Cádiz.**

Bloques de la investigación



Índice

- **Hábitos deportivos de la población andaluza.**
 - Indicadores clave para Cádiz. 5
- **Hábitos deportivos de la población federada andaluza.**
 - Indicadores clave para Cádiz . 18
- **Uso y demanda de espacios e instalaciones deportivas.** 28
 - Encuesta a técnicos deportivos municipales de Cádiz. 30
 - Encuesta a técnicos deportivos federados de Cádiz. 44

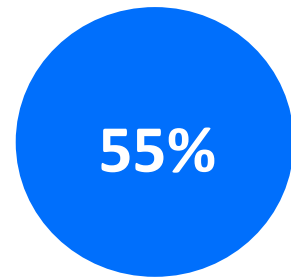
Hábitos deportivos de la población andaluza. Indicadores clave para Cádiz.

Metodología

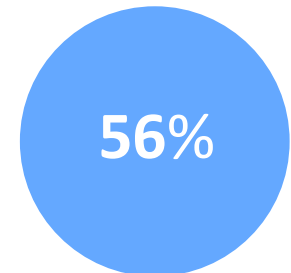
FICHA TÉCNICA	Ámbito geográfico	Andalucía
	Población objeto de estudio	Población residente en Andalucía de 16 años o más
	Periodo de referencia	12 meses previos
	Recogida de datos	Entrevistas personales distribuidas en las 8 provincias andaluzas. Julio 2022
	Tamaño muestral	5.757 encuestas para Andalucía 716 encuestas para Cádiz
	Error muestral	+/-1,32% en estimaciones globales para Andalucía y +/-4% para provincias

La tasa de práctica deportiva

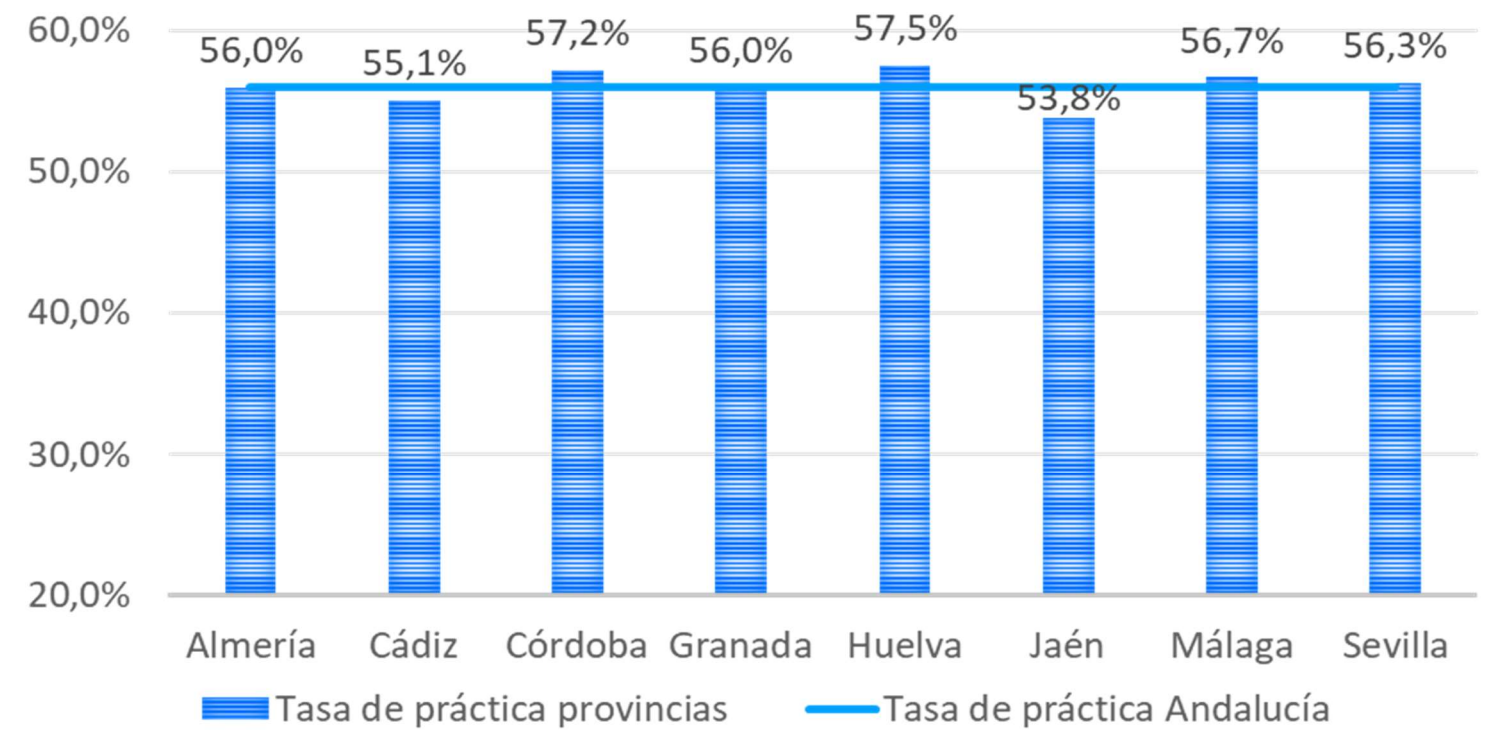
Población que ha practicado deporte al menos una vez al año



Tasa de práctica deportiva anual en **Cádiz**



Tasa de práctica deportiva anual en **Andalucía**



La tasa participación deportiva según frecuencia de práctica.

El **53,1%** de la población de 16 o más años que reside en Cádiz, **hace deporte al menos una vez a la semana**. Este resultado pone de manifiesto que la mayor parte de la población que hace deporte en la provincia, lo realiza de **forma regular**.

Tasa de participación deportiva en Cádiz según frecuencia de práctica

Tasa de práctica semanal	53,1%
3 veces o más por semana	24,1%
2 veces por semana	27,3%
1 vez por semana	1,7%
Tasa de práctica ocasional	2,0%
Con menos frecuencia	1,6%
Sólo en vacaciones	0,5%
No practica deporte	44,9%

Principales características de la práctica deportiva

Más de la mitad de las personas que hacen deporte en Cádiz, lo practican **más en invierno**, se trata por tanto de una práctica deportiva estacional. Principalmente se hace deporte **con un grupo de amigos o en solitario**.

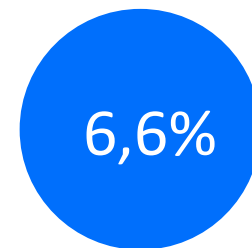
Época del año en la que se hace deporte		Con quién hace deporte. (Respuesta múltiple)	
En todas por igual	29,7%	La mayor parte de las veces solo	32,9%
Más en verano	3,1%	Con un grupo de amigos/as	34,6%
Más en invierno	54,9%	Con un grupo de compañeros de estudio o trabajo	1,7%
Durante el curso escolar	12,3%	Con algún miembro de la familia	2,9%
		Depende, unas veces solo y otras en grupo	28,0%

Principales características de la práctica deportiva

Participación en competiciones

Cómo se hace deporte. (Respuesta múltiple)

Por su cuenta	82,0%
Como actividad de un club deportivo, sección deportiva, organización. o federación	18,3%
Como actividad de su Ayto., Patronato o F. municipal	4,6%
Como actividad del centro de enseñanza en el que está	2,9%
Como actividad del centro de trabajo en el que está	0,3%



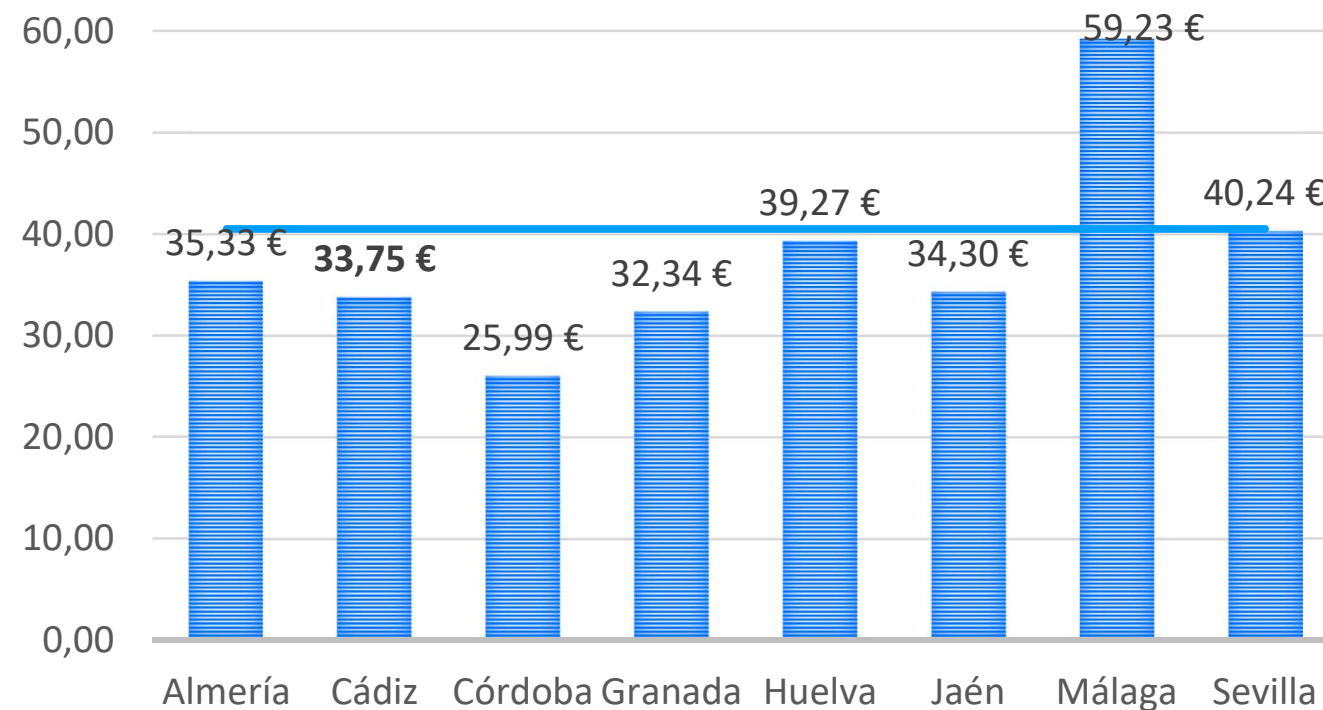
Deporte organizado. (Respuesta múltiple)

Como abonado de una entidad deportiva privada	55,1%
Antes si practicaba deportes a través de alguna de las formas anteriores, pero ahora no	28,3%
Nunca he practicado deporte organizado a través de ninguna de anteriores formas o contemplaciones	12,6%
Como abonado de un servicio deportivo público	3,7%
Como usuario de un servicio deportivo público	0,3%

El **6,6%** de los gaditanos que practican deporte, indican **que han participado en alguna competición** durante el último año. Cabe destacar que la **gran mayoría prefiere hacer deporte por su cuenta** sin necesidad de estar asociado. La forma de práctica deportiva organizada más habitual es como **abonado de una entidad deportiva privada**.

Principales características de la práctica deportiva

Gasto medio mensual en deporte en Cádiz 33,75€




Deportes más practicados en Cádiz.
(Respuesta múltiple)



Gimnasia de mantenimiento **43,4%**



Carrera a pie **27,4%**



Musculación **7,7%**



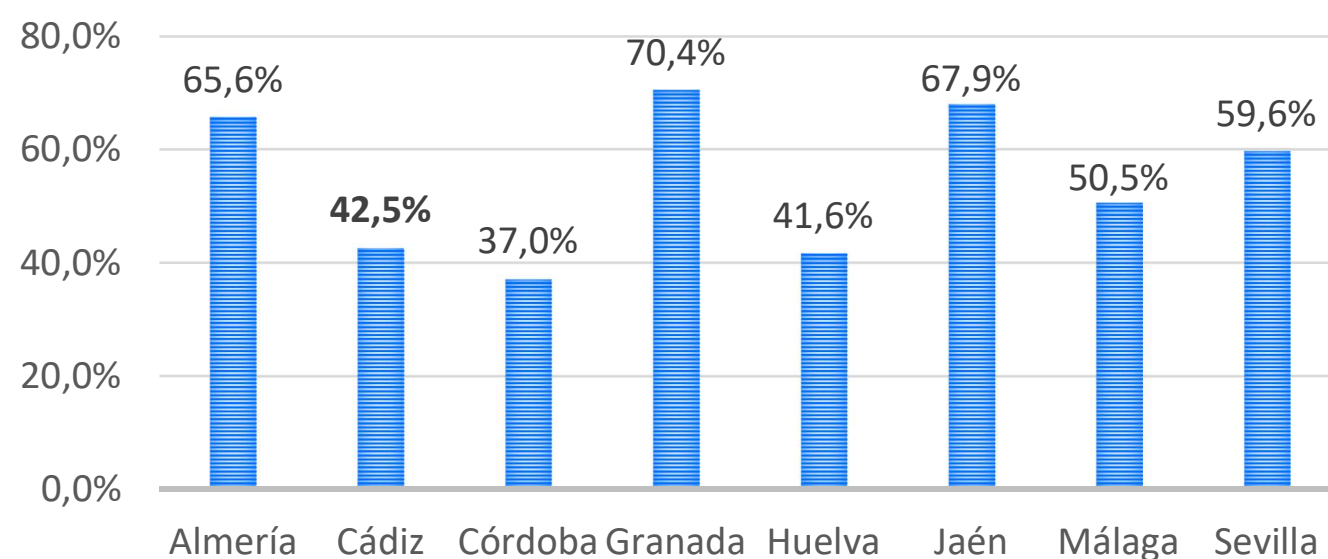
Actividades en piscina **7,1%**



Natación **6,0%**

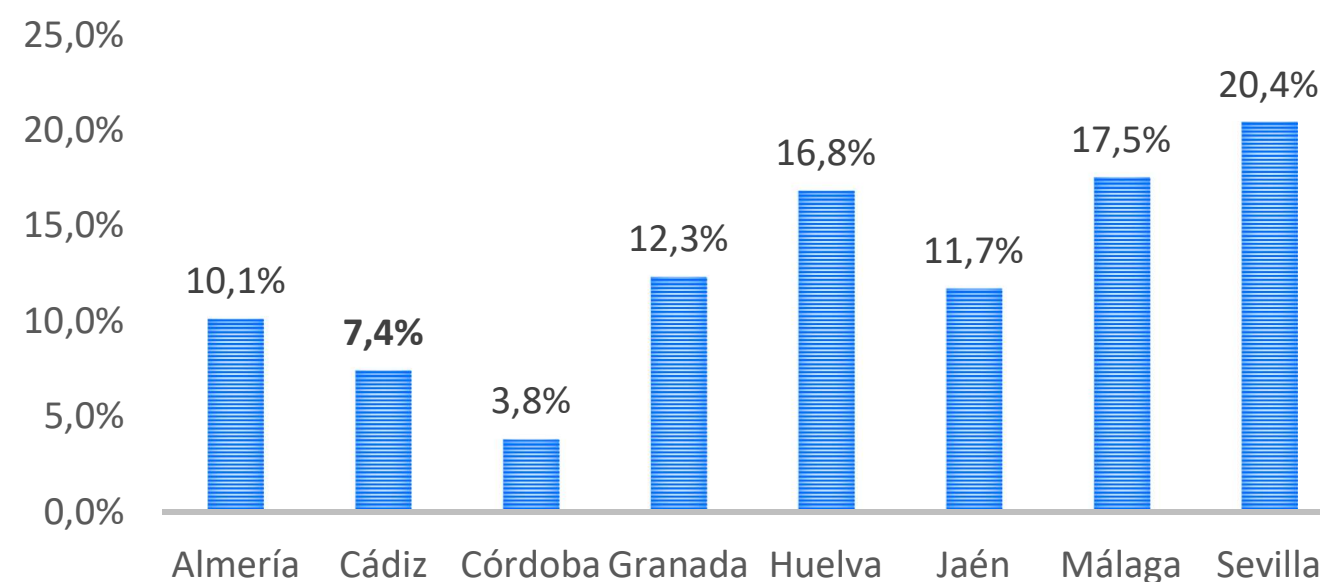
Otras formas de actividad física

Andar o pasear para mejorar la forma física



El **42,5%** de la población de 16 o más años que reside en Cádiz, anda o pasea con la intención de mantener o mejorar su forma física.

Uso de la bici como medio de transporte



Solo el **7,4%** de la población utiliza la bici como medio de transporte.

Principales actividades de ocio en Cádiz

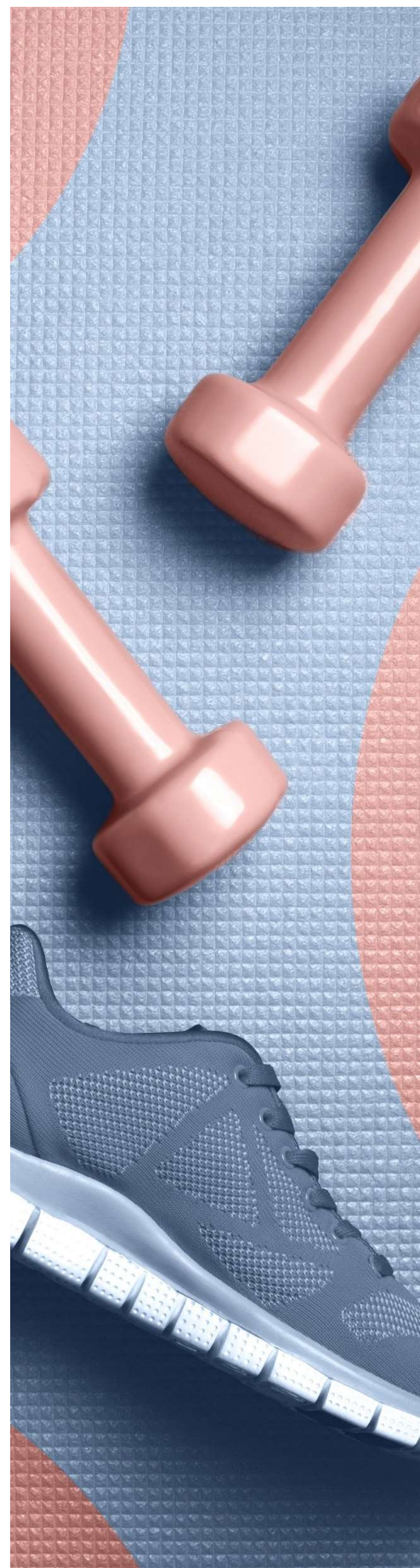
Las actividades de ocio más frecuentes son aquellas que tienen un carácter social, como **estar con los amigos (70,2%)** y estar con la familia (64,6%). Hacer deporte no es una de las actividades más frecuentes en el tiempo libre de los gaditanos, ya que solo la elige el 8,7% de los encuestados.

Principales actividades de tiempo libre. (Respuesta múltiple)

Estoy con los amigos	70,2%
Estoy con la familia	64,6%
Escucho música	27,2%
Internet, chatear...	20,8%
Veo la televisión	19,1%
Ir de compras a centros comerciales	18,5%
Ir de copas	14,0%
Tareas domésticas	12,4%
Andar / pasear	11,7%
Hago deporte	8,7%
Leo libros, revistas	5,1%

Instalaciones y espacios deportivos

La existencia de instalaciones y espacios deportivos es indispensable para el desarrollo de los hábitos deportivos de la población, además constituye uno de los factores más influyentes en el rápido crecimiento de la práctica deportiva que se ha producido en los últimos años en Andalucía. Desde el punto de vista de la planificación, es importante conocer los **principales lugares de práctica deportiva de la población y la tipología de las distintas instalaciones que se usan**. También es fundamental recoger información sobre la **imagen que tiene la población**, tanto de la que practica deporte como de la que no realiza ninguna actividad, sobre la oferta de infraestructuras deportivas existente en la actualidad y **evaluar las necesidades que se detectan en esta materia de cara al futuro**.



Instalaciones y espacios deportivos

La población que practica deporte en Cádiz lo realiza principalmente en **gimnasios privados**. Las instalaciones deportivas públicas que se usan con más frecuencia son los **campos de fútbol y las pistas polideportivas**.

Principales lugares de práctica deportiva.

(Respuesta múltiple)

En un gimnasio privado	49,1%
Lugares públicos (parque, calle, campo, mar, lago, pantano, río, montaña, etc.)	36,0%
Instalaciones de un club privado	19,4%
Instalaciones públicas (de carácter municipal u otro tipo)	16,9%
En la propia casa	5,4%
Instalaciones de un centro de enseñanza privado	3,1%
Instalaciones de un centro de enseñanza público	2,3%

Tipología de las instalaciones públicas que se utilizan.

(Respuesta múltiple)

Campos de fútbol	47,50%
Pistas polideportivas	45,80%
Piscinas cubiertas	23,70%
Salas y pabellones cubiertos	10,20%
Pistas de atletismo	6,80%
Pistas especializadas (pádel)	3,40%
Senderos/Senderos homologados	3,40%
Otros espacios	3,40%

Valoración de la oferta de instalaciones y espacios deportivos

Grado de satisfacción con las instalaciones deportivas públicas de su municipio.
(Desde 1 nada satisfecho hasta 5 muy satisfecho)

Salas y pabellones cubiertos	3,5
Senderos/Senderos homologados	3,5
Pistas especializadas (pádel)	3,5
Otros espacios	3,5
Piscinas cubiertas	3,4
Campos de fútbol	3,3
Pistas polideportivas	3,2
Pistas de atletismo	2,3

La población gaditana que practica deporte, en general, se muestra **satisfecha con las instalaciones deportivas públicas que utiliza.**

Las **salas y pabellones cubiertos**, los senderos y las pistas de pádel, son las **instalaciones públicas mejor valoradas.**

Las instalaciones **peor valoradas** son las **pistas de atletismo.**

Valoración de la oferta de instalaciones y espacios deportivos

Grado de acuerdo con diferentes afirmaciones sobre las instalaciones deportivas del municipio.
(Desde 1 muy en desacuerdo hasta 5 muy de acuerdo)

	Población que practica deporte	Población que no practica deporte
Las instalaciones deportivas que hay son suficientes para la práctica deportiva de la población residente.	3,3	3,2
Las instalaciones son accesibles y se puede llegar fácilmente.	3,3	3,3
Las instalaciones deportivas están en buen estado.	3,5	3,5
Las instalaciones deportivas son las adecuadas para la práctica deportiva de la población.	3,4	3,5
Las instalaciones deportivas están adaptadas a las personas con algún tipo de discapacidad.	3,4	3,5
Los horarios y días de apertura son los adecuados.	3,4	3,4

Los aspectos **mejor valorados** de las instalaciones y espacios deportivos disponibles en Cádiz, son el buen estado de las mismas y que son las adecuadas para la práctica deportiva de la población.

El aspecto **peor valorado** es la **suficiencia** de instalaciones.

Valoración de la oferta de instalaciones y espacios deportivos

Principales tipos de instalaciones deportivas necesarias para completar la oferta actual.
(Respuesta múltiple)

	Población que practica deporte	Población que no practica deporte
Pistas polideportivas	66,3%	57,2%
Piscinas cubiertas	48,6%	40,1%
Pistas de atletismo	36,6%	30,7%
Campos de fútbol	34,9%	33,9%
Circuito de carrera a pie	23,1%	15,6%
Piscinas al aire libre	16,9%	13,2%
Salas y pabellones cubiertos	14,6%	14,8%
Pistas especializadas (pádel)	9,7%	4,7%
Circuito de bicicleta	6,9%	25,3%

Las instalaciones deportivas **más demandadas** por la población gaditana son las **pistas polideportivas, las piscinas cubiertas y las pistas de atletismo.**

Cabe destacar que entre la población que no practica deporte, también existe alta demanda de instalaciones deportivas para empezar a practicar.

Hábitos deportivos de la población federada andaluza. Indicadores clave para Cádiz.

Metodología

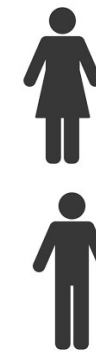
OBJETIVO: Analizar los hábitos de práctica deportiva de la población adulta andaluza en deporte federado y valorar la situación actual, necesidades, carencias y demandas en materia de instalaciones deportivas

FICHA TÉCNICA	Ámbito geográfico	Andalucía
	Población objeto de estudio	Población residente en Andalucía de 16 años o más que practica deporte federado
	Periodo de referencia	12 meses previos
	Recogida de datos	Entrevistas personales distribuidas en las 8 provincias andaluzas. Julio 2022
	Tamaño muestral	1.667 encuestas de 42 modalidades deportivas diferentes para Andalucía. 209 encuestas en Cádiz
	Error muestral	+/-2,4% en estimaciones globales para Andalucía y +/-6,9% para provincias

El deporte federado en Cádiz

Licencias deportivas en Cádiz durante 2021

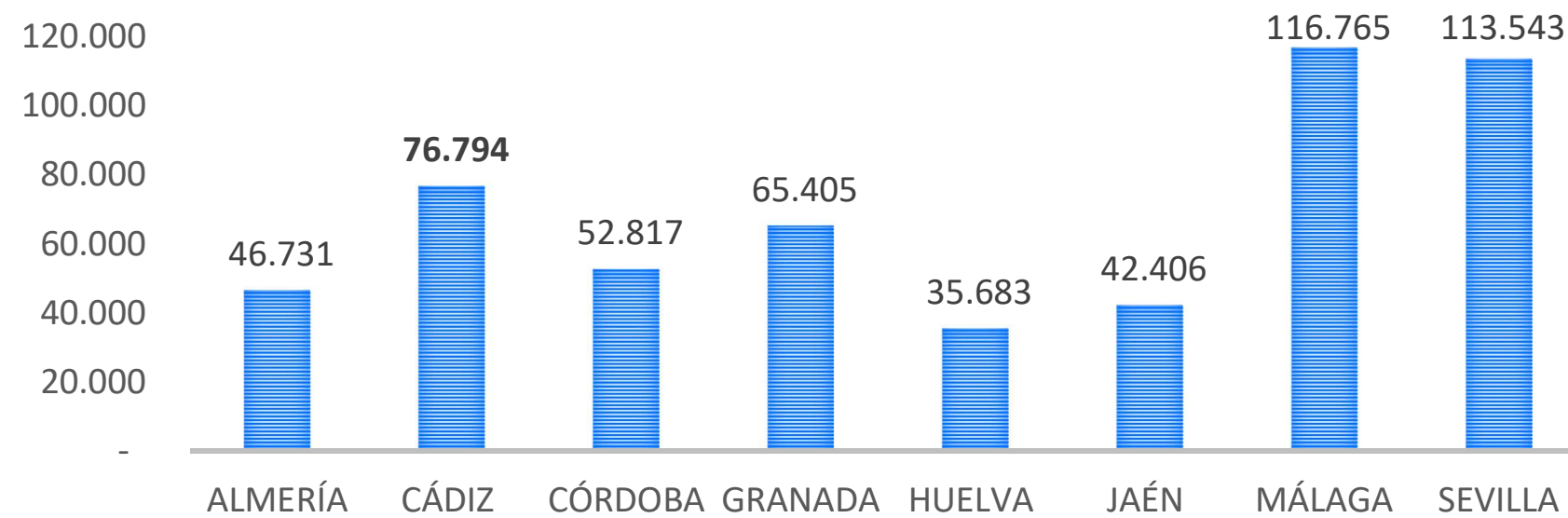
Entrenadores	5.034
Jueces-Árbitros	1.561
Deportistas	70.199



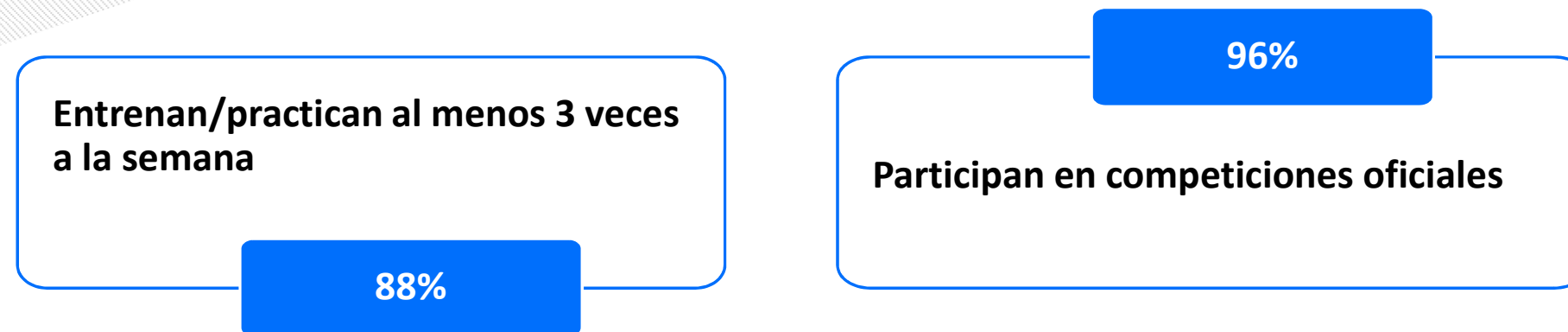
14.291 Licencias femeninas

62.503 Licencias masculinas

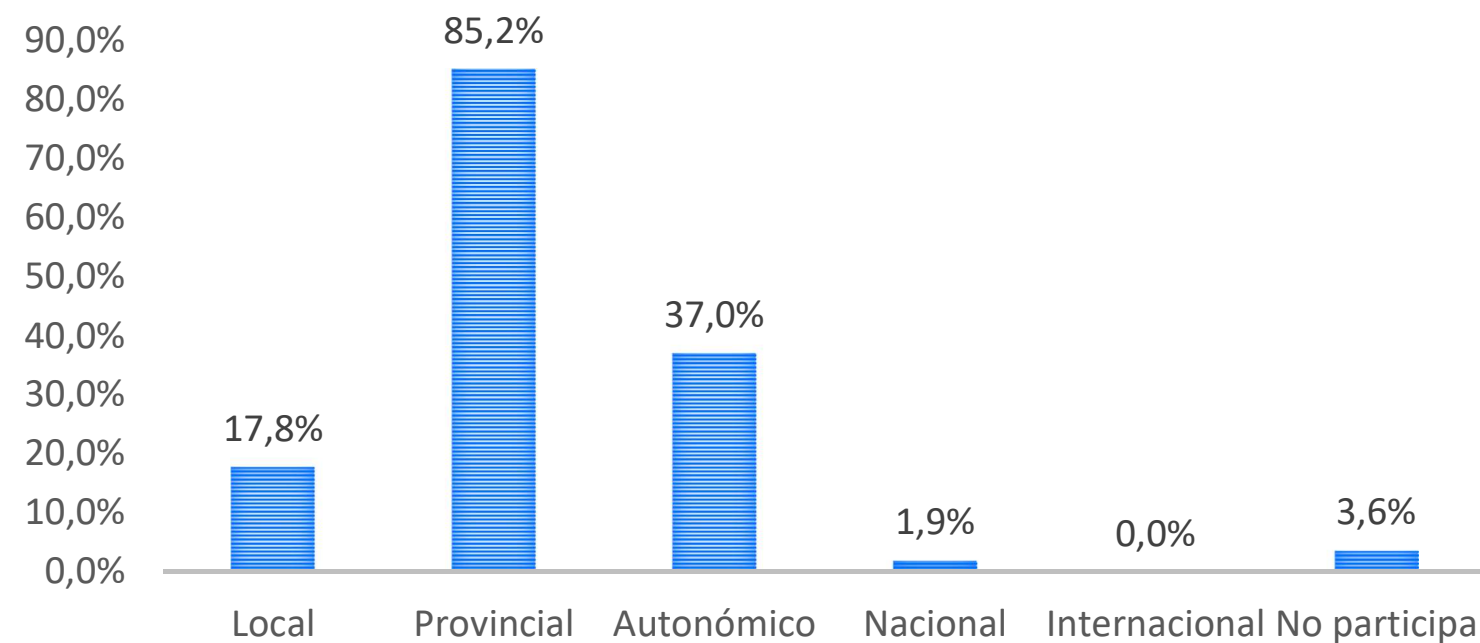
Licencias deportivas por provincias, 2021



La práctica deportiva de la población federada



Ámbito de las competiciones (Respuesta múltiple)

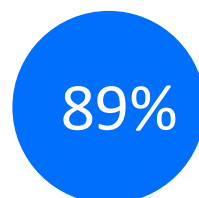


La **mayoría** de los deportistas federados **participan en competiciones oficiales.**

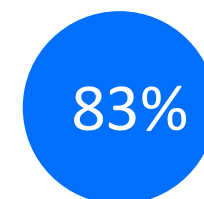
Se trata principalmente de competiciones de **ámbito provincial y autonómico.**

La oferta de instalaciones deportivas

Disponibilidad de instalaciones para entrenar
(% deportistas)



Disponibilidad de instalaciones para competir
(% deportistas)



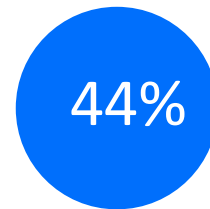
El **89%** de los deportistas federados encuestados en Cádiz, afirma disponer de instalaciones deportivas en su municipio para **entrenar**. Algo menor, el **83%**, es el porcentaje de deportistas que dispone de instalaciones para **competir**. Para gran parte de ellos, el **grado de disponibilidad de las instalaciones es medio o alto**.

Grado de disponibilidad de las instalaciones deportivas para el entrenamiento
(% deportistas)

Muy baja	2,5%
Baja	10,6%
Media	45,2%
Alta	39,7%
Muy alta	2,0%
Total	100,0%

Valoración de la oferta de infraestructuras deportivas

Aprovechamiento eficiente de las instalaciones/espacios deportivos (% deportistas)



El grado de satisfacción con las instalaciones que utiliza (Desde 1 nada satisfecho hasta 5 muy satisfecho)

Espacios deportivos (amplitud, pavimento, altura de sala, etc).	3,4
Estado y actualización del equipamiento y material deportivo.	3,4
Adecuación de los vestuarios para el uso que usted realiza.	3,4
Limpieza (espacios deportivos, equipamiento, recepción, aseos...).	3,7
Horarios de apertura y cierre de la instalación.	3,8

Menos de la mitad de los deportistas encuestados piensan **que se aprovechan de forma eficiente** las instalaciones deportivas en las que entrenan.

Algo más de la mitad, valoran como regular **el estado** de las mismas.

El aspecto mejor valorado son los **horarios de apertura y cierre**.

El estado de las instalaciones deportivas de su municipio (% deportistas)

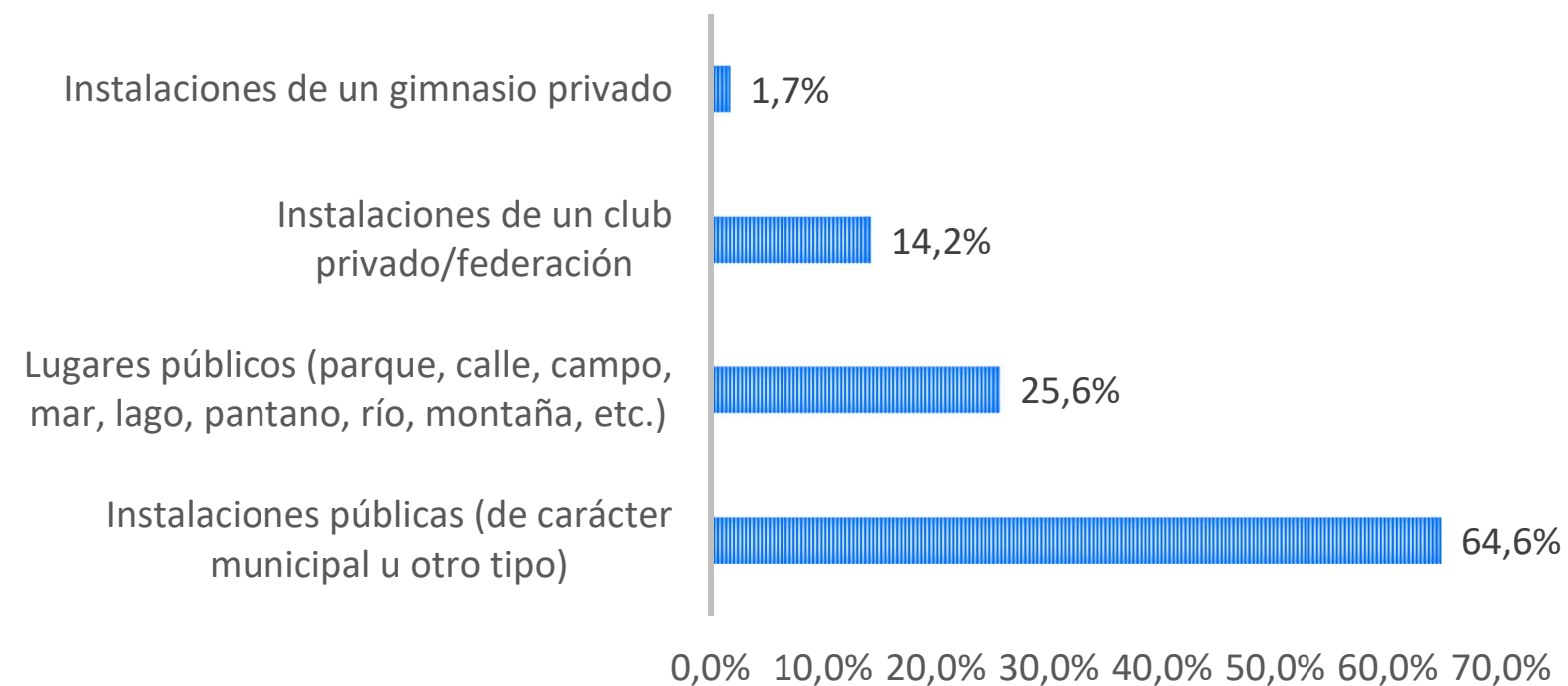
Muy malo	2,5%
Malo	8,4%
Regular	56,9%
Bueno	30,7%
Muy bueno	1,5%
Total	100,0%

La demanda de espacios e instalaciones deportivas

Entre la población gaditana que practica deporte federado, los lugares de práctica deportiva más frecuentes son **las instalaciones públicas (64,6%)** y en menor medida los lugares públicos (25,6%).

Lugares de práctica deportiva/entrenamiento de los deportistas federados.

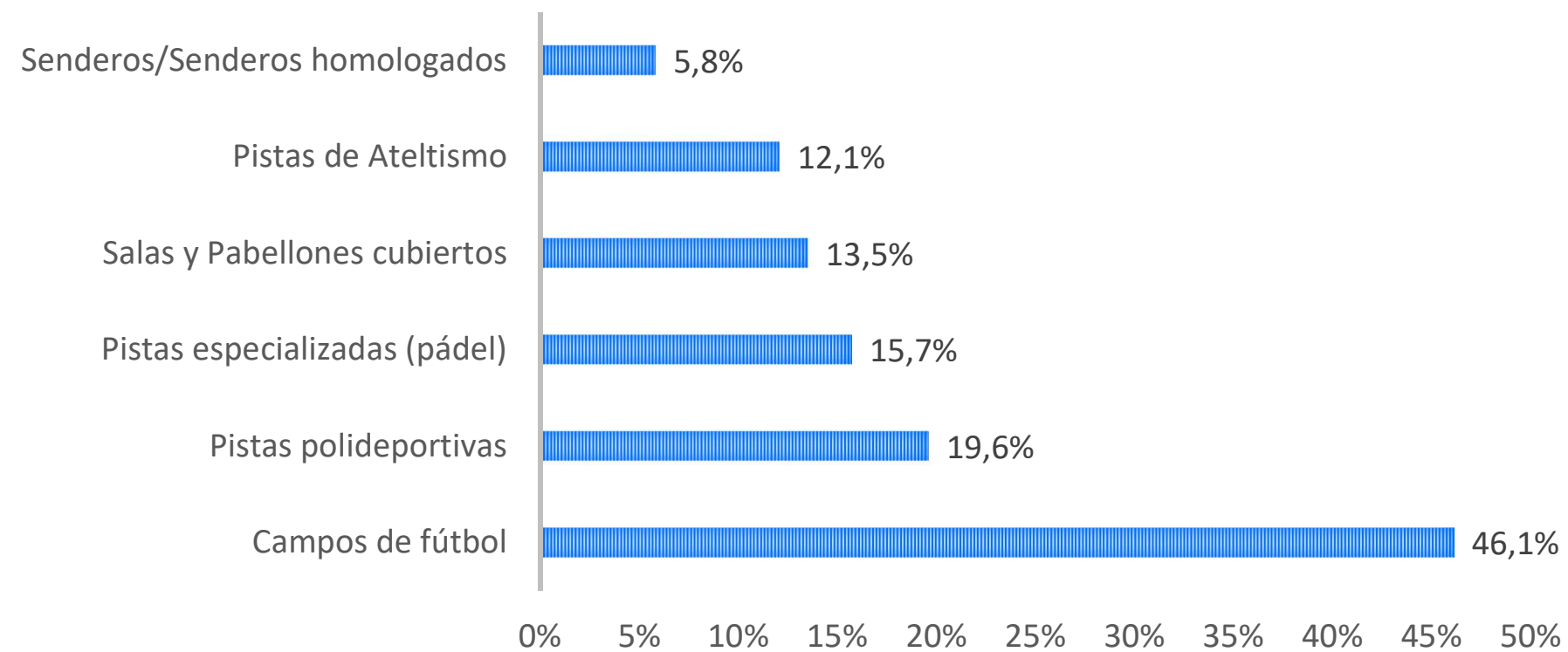
(Respuesta múltiple)



La demanda de espacios e instalaciones deportivas

Las instalaciones más comunes para entrenar entre los deportistas federados de Cádiz son los **campos de fútbol** y las **pistas polideportivas**.

Tipología de las principales instalaciones deportivas que se usan en la práctica/entrenamiento.
(Respuesta múltiple)



La demanda de espacios e instalaciones deportivas

El grado de demanda de las instalaciones que se usan para entrenar (% deportistas)

Muy bajo	-
Bajo	9,5%
Medio	51,2%
Alto	29,4%
Muy alto	10,0%
Total	100,0%

El nivel de utilización y ocupación de las instalaciones donde se entrena (% deportistas)

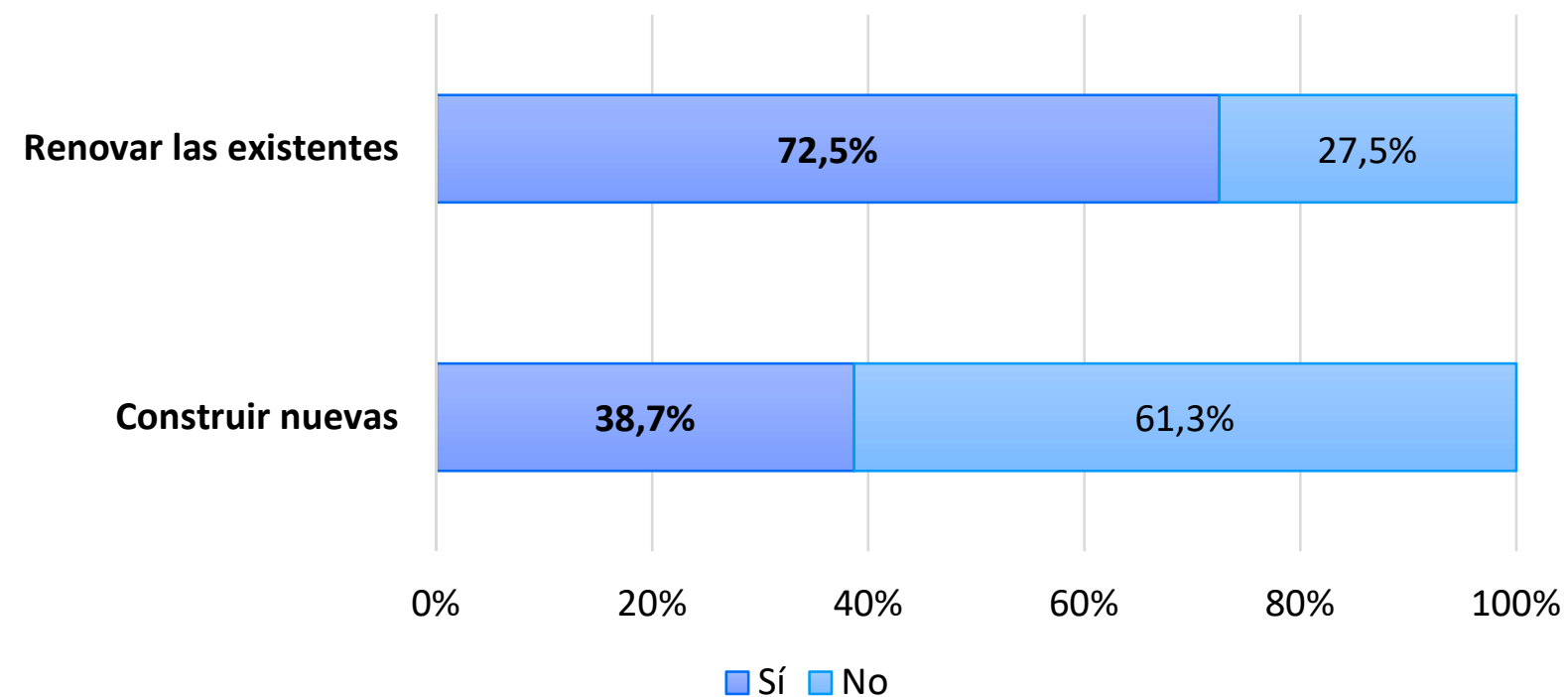
Muy bajo	-
Bajo	2,0%
Medio	31,2%
Alto	51,3%
Muy alto	15,6%
Total	100,0%

Más de la mitad de los deportistas federados encuestados en Cádiz, piensa que **el grado de demanda y nivel de utilización** de las instalaciones deportivas donde se realizan los entrenamientos, en general **es medio o alto**.

Necesidades en materia de instalaciones deportivas

Aproximadamente **siete de cada diez** encuestados indican que en los próximos 4 o 5 años **habrá que renovar o adecuar** las instalaciones disponibles en la actualidad en Cádiz, **algo menos** (39%) piensan que será necesario **construir nuevas**.

Necesidad de instalaciones deportivas para los próximos años (% deportistas)



Uso y demanda de espacios e instalaciones deportivas. Indicadores clave para Cádiz

Metodología

OBJETIVO: Conocer la oferta y la demanda de instalaciones y espacios deportivos para la práctica del deporte con un mayor detalle geográfico (zonas PDIEDA) y por federaciones.

FICHA TÉCNICA	Ámbito geográfico	Andalucía
	Población objeto de estudio	Técnicos deportivos municipales
	Recogida de datos	Entrevistas online con apoyo telefónico
	Tamaño muestral	924 cuestionarios Andalucía / 62 en Cádiz 745 municipios (95% del total)/ 45 en Cádiz
FICHA TÉCNICA	Ámbito geográfico	Andalucía
	Población objeto de estudio	Delegados provinciales y responsables de las sedes de las federaciones deportivas
	Recogida de datos	Entrevistas online con apoyo telefónico
	Tamaño muestral	244 cuestionarios / 33 en Cádiz

1. Análisis de la oferta y demanda de instalaciones deportivas en Cádiz. Técnicos deportivos municipales

Se presentan en este apartado los resultados de una encuesta a **los técnicos/as deportivos municipales de Cádiz**, sobre los hábitos deportivos, el uso y demanda de instalaciones deportivas en cada una de las **5 Zonas Deportivas** establecidas en el Plan Director de instalaciones y establecimientos Deportivos en Andalucía (PDIEDA) para Cádiz. Es la primera vez que en Andalucía se lleva a cabo un estudio de estas características, donde se sustituye al usuario final por el gestor deportivo. El cambio responde a la necesidad de tener datos de todos y cada uno de los municipios andaluces. En Cádiz se ha obtenido respuesta de **62 técnicos que han ofrecido información de 45 municipios**.

Zona Deportiva	Nº municipios
Bahía de Algeciras	8
Bahía de Cádiz-Jerez	6
Bajo Guadalquivir de Cádiz	4
Campaña y Sierra Norte de Cádiz	20
La Janda	7
Total Cádiz	45

Principales actividades deportivas que se pueden practicar en los municipios de Cádiz

Porcentaje de municipios en los que se puede practicar cada modalidad deportiva. (Respuesta múltiple)

Baloncesto	100,0%
Gimnasia de mantenimiento, aeróbic, step, yoga, pilates, etc.	97,8%
Pádel	97,8%
Fútbol, fútbol 7	97,8%
Ciclismo	94,8%
Senderismo	93,0%
Fútbol sala	92,6%
Natación	90,0%
Carrera a pie	87,4%
Musculación	86,7%
Tenis	86,3%
Gimnasia deportiva/gimnasia rítmica	82,2%
Actividades en piscina (gimnasia acuática, aquarunning, aquafitness,	78,5%
Caza	70,4%
Petanca	70,0%
Voleibol	67,0%

En la actualidad **todos los municipios de Cádiz permiten practicar algún tipo de actividad física o modalidad deportiva**, más allá de andar. En **más del 97% de municipios se puede practicar baloncesto, gimnasia de mantenimiento, pádel y fútbol, por disponer instalaciones o espacios deportivos (abiertos o cerrados) para practicar.**

En la tabla solo se ofrecen las actividades que se pueden practicar en más del 60% de municipios de Cádiz. Para más información, consultar los informes detallados del estudio.

Actividades deportivas más practicadas en los municipios de Cádiz

Porcentaje de municipios según actividades deportivas más practicadas. (Respuesta múltiple)

Fútbol, fútbol 7	87,8%
Gimnasia de mantenimiento, aeróbic, step, yoga, pilates, etc.	85,2%
Gimnasia deportiva, gimnasia rítmica	59,6%
Pádel	54,1%



Fútbol, fútbol 7	87,8%
Fútbol sala	46,3%



Gimnasia de mantenimiento, aeróbic, step, yoga, pilates, etc.	85,2%
Gimnasia deportiva, gimnasia rítmica	59,6%

En casi nueve de cada diez municipios de Cádiz la actividad deportiva más frecuente es el fútbol/fútbol 7. El análisis de las actividades más practicadas en función del género indica que en la mayoría de municipios (85%) la actividad más común entre las mujeres es la gimnasia de mantenimiento y entre los hombres el fútbol, fútbol 7 (88%).

Actividades deportivas más practicadas en los municipios de Cádiz

Las actividades deportivas más practicadas varían según la zona de residencia. En **todas las Zonas PDIEDA de Cádiz** la mayoría de municipios indican que las **actividades deportivas más frecuentes son el fútbol y la gimnasia de mantenimiento**. Mayor variabilidad se observa en el atletismo, que se practica principalmente en los municipios del Bajo Guadalquivir de Cádiz.

Porcentaje de municipios según actividades deportivas más practicadas en cada Zona PDIEDA . (Respuesta múltiple)

	Bajo Guadalquivir de Cádiz	Bahía de Cádiz-Jerez	La Janda	Bahía de Algeciras	Campaña y Sierra Norte de Cádiz
Fútbol, fútbol 7	100,0%	100,0%	100,0%	87,5%	77,5%
Gimnasia de mantenimiento, aeróbic, step, yoga, pilates, etc.	50,0%	94,4%	100,0%	70,8%	90,0%
Gimnasia deportiva/gimnasia rítmica	79,2%	63,9%	95,2%	58,3%	42,5%
Fútbol sala	16,7%	55,6%	57,1%	29,2%	55,8%
Baloncesto	75,0%	50,0%	57,1%	41,7%	28,3%
Musculación	20,8%	41,7%	14,3%	16,7%	49,2%
Atletismo	83,3%	38,9%	-	27,1%	12,5%

Disponibilidad de infraestructuras deportivas en los municipios de Cádiz

Porcentaje de municipios según disponibilidad de instalaciones deportivas. (Respuesta múltiple)

Pistas especializadas (pádel)	94,4
Campos de fútbol	92,6
Pistas polideportivas	92,2
Salas y Pabellones cubiertos	91,1
Senderos/Senderos homologados	83,7
Pistas especializadas (tenis)	68,5

Las pistas de pádel son las instalaciones deportivas más frecuentes en los municipios de Cádiz, el 94% de los municipios indica que dispone de este tipo de instalaciones. Otras instalaciones frecuentes son los campos de fútbol, las pistas polideportivas y las salas y pabellones cubiertos, que se pueden encontrar en más del 90% de los municipios analizados. Se trata en su mayoría de instalaciones de titularidad pública.

Según la opinión de los técnicos municipales **todas las instalaciones mencionadas tienen un grado de demanda medio/alto entre la población.**



Disponibilidad de infraestructuras deportivas en los municipios de Cádiz

Las pistas polideportivas son las instalaciones deportivas más frecuentes en la zona del Bajo Guadalquivir de Cádiz y en la Bahía de Cádiz-Jerez. Se observa más disponibilidad de pistas de pádel en La Janda y en la Campiña y Sierra Norte de Cádiz. En la Bahía de Algeciras las instalaciones deportivas más frecuentes son las salas y pabellones cubiertos.

Instalaciones y espacios deportivos más frecuentes en cada Zona PDIEDA de Cádiz

Bajo Guadalquivir de Cádiz	Bahía de Cádiz-Jerez	La Janda	Bahía de Algeciras	Campiña y Sierra Norte de Cádiz
Pistas polideportivas	Pistas polideportivas	Pistas especializadas (pádel)	Salas y Pabellones cubiertos	Pistas especializadas (pádel)
Pistas especializadas (pádel)	Pistas especializadas (pádel)	Salas y Pabellones cubiertos	Campos de fútbol	Pistas polideportivas
Campos de fútbol	Campos de fútbol	Campos de fútbol	Pistas polideportivas	Campos de fútbol

Valoración de las instalaciones deportivas públicas disponibles

En general los técnicos deportivos municipales **valoran de forma positiva el funcionamiento y la gestión de las instalaciones deportivas públicas de su municipio**. Para una gran mayoría, las instalaciones de su municipio se aprovechan eficientemente. Se podría mejorar la dotación de personal y la oferta deportiva actual.

Los aspectos mejor valorados

Los precios son accesibles.

Las instalaciones son accesibles, se puede llegar fácilmente.

Los horarios y días de apertura y cierre son los adecuados.

La gestión de las reservas de las instalaciones públicas deportivas está bien resuelta.

En las instalaciones hay personal técnico preparado para atender las necesidades de los usuarios.

Los aspectos peor valorados

Las instalaciones deportivas están adaptadas a las personas con algún tipo de discapacidad psíquica.

Las instalaciones deportivas son las adecuadas para la práctica deportiva de la población residente.

Las instalaciones deportivas están en buen estado (infraestructuras, equipamiento, ?.).

Las instalaciones deportivas están adaptadas a las personas con algún tipo de discapacidad sensorial.


Las instalaciones deportivas que hay son suficientes para la práctica.

Necesidades percibidas sobre dotaciones deportivas

Según las opiniones expresadas por los técnicos deportivos municipales de Cádiz, durante los próximos 5 años, **en la mitad de municipios habría que construir salas y pabellones cubiertos** y en seis de cada diez se deberían **remodelar los campos de fútbol y las pistas polideportivas existentes**.

Porcentaje de municipios según tipología de instalaciones que es necesario construir y remodelar en los próximos cinco años. (Respuesta múltiple)

Construir		Remodelar	
Salas y Pabellones cubiertos	49,6%	Campos de fútbol	64,8%
Piscinas cubiertas	42,2%	Pistas polideportivas	64,4%
Pistas de Atletismo	40,4%	Salas y Pabellones cubiertos	55,4%
Pistas especializadas (pádel)	30,4%	Pistas especializadas (pádel)	45,3%
Pistas polideportivas	30,4%	Pistas especializadas (tenis)	30,3%



Necesidades percibidas en la Red Complementaria

En cuanto a las necesidades percibidas en la Red Complementaria sobre **espacios destinados al deporte de competición y espectáculo**, las **principales carencias** se detectan en la **remodelación** de estadios de fútbol con aforo superior a los 5.000 espectadores y pabellones cubiertos con capacidad entre 1.000 y 5.000 espectadores.

Porcentaje de municipios según necesidades percibidas en instalaciones deportivas de la Red Complementaria.
(Respuesta múltiple)

Deporte de competición y espectáculo deportivo de nivel o categoría provincial	Construir	Remodelar	No es necesario
Estadios de fútbol con aforo superior a los 5.000 espectadores	15,2%	41,5%	43,3%
Estadios de atletismo con aforo superior a los 2.000 espectadores	33,7%	21,1%	45,2%
Complejos de piscinas al aire libre o cubiertos con vasos de 50 m. o con vasos para saltos de trampolín	29,3%	28,9%	41,9%
Pabellones cubiertos con capacidad comprendida entre los 1.000 y 5.000 espectadores	35,2%	42,6%	27,4%

Necesidades percibidas en la Red Complementaria

Con relación a los **equipamientos deportivos singulares**, en opinión de los entrevistados, se detectan más necesidades en la construcción de nuevos **centros de tiro con arco**.

Porcentaje de municipios según necesidades percibidas en instalaciones deportivas de la Red Complementaria. (Respuesta múltiple)

Equipamientos deportivos singulares	Construir	Remodelar	No es necesario
Estadios de hockey hierba, los de rugby o los de béisbol que presentan condiciones técnicas o dimensionales muy específicas	27,4%	13,3%	62,2%
Centros de tiro olímpico (precisión y plato)	37,0%	10,7%	53,0%
Centros de tiro con arco	37,8%	12,6%	49,6%
Velódromos	25,9%	18,1%	55,9%
Complejos de hípica	21,9%	26,3%	51,9%
Campos de golf de 9 hoyos	19,6%	11,9%	68,5%

Prioridades en la planificación y diseño de la oferta deportiva de Cádiz

Para los técnicos deportivos encuestados en Cádiz, las **prioridades** que se deben tener en cuenta en los próximos años para la **planificación** en materia de **instalaciones deportivas** son:

01

Promover acuerdos entre administraciones públicas, municipios y entidades privadas que maximicen el uso de las infraestructuras y minimicen los costes de mantenimiento y gestión.

02

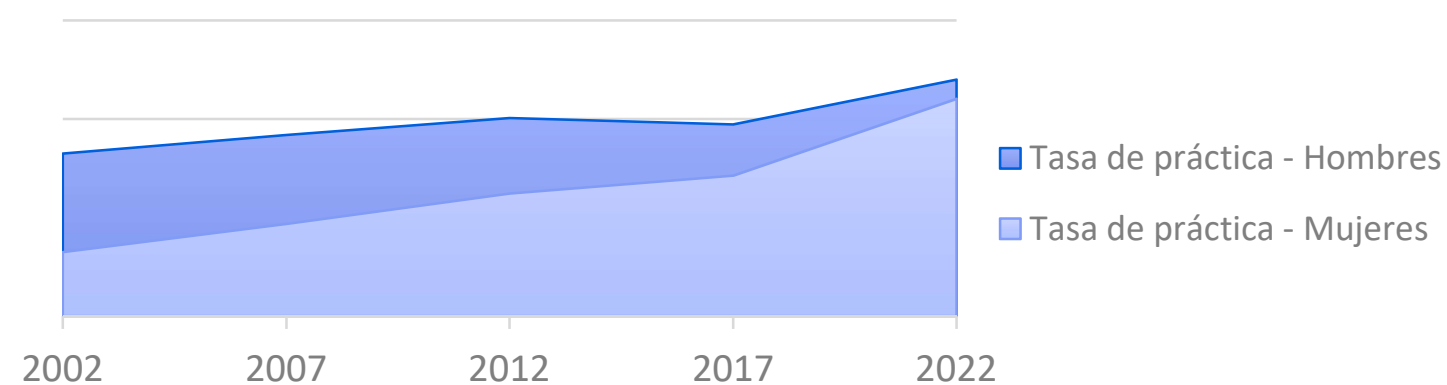
Las instalaciones públicas disponibles.

03

La demanda actual.

Deporte y mujer

El **95%** de los técnicos deportivos encuestados en Cádiz, opina que la **práctica deportiva de la mujer ha experimentado un notable crecimiento** en los últimos años.



El **84%** afirma que en su municipio **existe un reparto equitativo** por género en el **uso de las instalaciones deportivas municipales**.



Deporte y mujer

En la mayoría de los municipios de Cádiz se **tienen en cuenta las necesidades de varones y mujeres en el diseño de la política deportiva municipal**. De forma mayoritaria se evita el uso de un lenguaje sexista y se usan canales de difusión específicos para lograr contactar con los distintos sectores sociales.

Porcentaje de municipios según principales medidas implantadas con perspectiva de género en la gestión deportiva local . (Respuesta múltiple)

Se tienen en cuenta las necesidades de hombres y mujeres con respecto a la práctica de actividad física y el deporte en el diseño de la política deportiva local.	89,6%
Se utilizan canales de difusión diferentes con objeto de que la información llegue a los distintos segmentos de población.	85,2%
Se realiza un uso no sexista del lenguaje y las imágenes en todas las acciones de comunicación relativas al ámbito deportivo.	83,3%
El personal responsable de la gestión deportiva local, tanto técnico como político, tienen formación en materia de igualdad.	71,9%
Las bases de las subvenciones incorporan aspectos orientados al impulso de la participación de las mujeres en los distintos niveles de deportivo.	61,5%

Deporte y mujer

Las personas entrevistadas consideran que, de cara a incrementar la práctica deportiva entre las mujeres, sería bueno **realizar programas que vinculen el deporte con la salud en todas las edades**. También ven interesante adaptar la oferta deportiva local a los intereses y necesidades de la población femenina y tener en cuenta las necesidades y hábitos deportivos de las mujeres en la planificación de infraestructuras deportivas.

Porcentaje de municipios según medidas prioritarias que ayudarían a aumentar la práctica deportiva entre las mujeres. (Respuesta múltiple)

Realizar programas que vinculen deporte y salud en todas las edades de las mujeres.	71,0%
Adaptar la oferta deportiva local de actividades a los intereses y características de las mujeres.	54,8%
Tener en cuenta las necesidades y hábitos deportivos de las mujeres en la planificación de las infraestructuras deportivas.	45,2%
Facilitar el acceso de las mujeres a cualquier tipo de deporte, especialmente cuando son mayoritariamente masculinos.	35,5%

Deporte y discapacidad

A los técnicos encuestados les resulta complejo cifrar el número de personas con discapacidad que realizan actividad física en su municipio, ya que tampoco conocen las características de la población al respecto. La respuesta más común entre los técnicos deportivos municipales es que **menos del 10% de la población discapacitada residente realiza algún tipo de actividad físico deportiva.**

En el **52% de los municipios** analizados en Cádiz, se indica que **se llevan a cabo programas de promoción de la práctica deportiva entre personas con discapacidad.** La actividades deportivas más frecuentes son las actividades en piscina y la gimnasia de mantenimiento.

Porcentaje de municipios según actividades deportivas más practicadas por la población con discapacidad. (Respuesta múltiple)

Actividades en piscina (gimnasia acuática, aquarunning, aquafitness, Gimnasia de mantenimiento, aeróbic, step, yoga, pilates, etc.	57,0%
Fútbol, fútbol 7	41,9%
Natación	31,1%
Baloncesto	29,6%
	17,0%



Deporte y discapacidad

En opinión de las personas entrevistadas, las instalaciones y espacios deportivos municipales **están más adaptados a la práctica deportiva de las personas con discapacidad física y psíquica, que a aquellas con dificultades sensoriales.**

Las personas encuestadas consideran que la potenciación del deporte para personas con discapacidad pasa por **aumentar el presupuesto orientado a la promoción deportiva en este colectivo** y se alude a la necesidad de mejorar y adaptar las infraestructuras y equipamientos actuales.

Porcentaje de municipios según medidas prioritarias para ayudar a aumentar la práctica deportiva de las personas con discapacidad. (Respuesta múltiple)

Aumentar los recursos económicos destinados a la promoción de la práctica deportiva de personas con discapacidad.	75,8%
Mejora y adaptación de las infraestructuras y equipamientos deportivos	64,5%
Formación específica en materia de deporte y discapacidad entre el personal responsable de organizar e impartir las actividades deportivas.	54,8%
Mejora y adaptación de la oferta de actividades deportivas.	46,8%
Transformación de las escuelas deportivas en escuelas deportivas inclusivas.	24,2%

2. Análisis de la oferta y demanda de instalaciones deportivas en Cádiz. Técnicos deportivos de federaciones.

Se presentan en este apartado los resultados de una encuesta a los **delegados provinciales de las distintas federaciones** que operan en Cádiz y en el caso de no contar con la opinión del delegado provincial se acudía directamente a la sede federativa para obtener los datos de esta provincia, de esta forma en Cádiz se ha obtenido información de **56 federaciones deportivas** y se **han realizado 33 entrevistas a técnicos** deportivos federados.

El objetivo final del estudio es conocer la **oferta y la demanda de instalaciones y espacios deportivos para la práctica del deporte federado** en la provincia.



Valoración de las instalaciones deportivas disponibles para el deporte federado en Cádiz.

El **67%** de las federaciones analizadas en la provincia, indican que en los próximos 5 años **aumentará el grado de demanda de las instalaciones deportivas** que utilizan para realizar los entrenamientos.

Los aspectos **mejor valorados** de las instalaciones deportivas públicas que se utilizan para entrenar, son la **accesibilidad** y los precios. Los **peor valorados** son **la suficiencia** de instalaciones y que no están adaptadas para la práctica federada de deportistas discapacitados.

Los aspectos mejor valorados

Las instalaciones son accesibles, se puede llegar fácilmente

Los precios son accesibles

Las instalaciones deportivas son las adecuadas para la práctica deportiva de los deportistas federados

Los horarios y días de apertura y cierre son los adecuados

Los aspectos peor valorados

Las instalaciones deportivas están en buen estado (infraestructuras, equipamiento, ?)

Las instalaciones deportivas que hay son suficientes para el entrenamiento de los deportistas federados

Las instalaciones deportivas están adaptadas a la práctica deportiva federada de deportistas discapacitados

Valoración de las instalaciones deportivas disponibles para el deporte federado en Cádiz.

El 65% de las federaciones analizadas en Cádiz, indica que las instalaciones deportivas que necesitan para sus entrenamientos podrían ser compatibles con otros usos deportivos. Principalmente se señala que pueden servir para el entrenamiento/competición de otras modalidades deportivas y para llevar a cabo programas relacionados con la educación física escolar.

Porcentaje de federaciones según los usos alternativos que se le pueden dar a las instalaciones deportivas que necesitan para entrenar. (Respuesta múltiple)

Entrenamiento/competición de otras modalidades deportivas.	76,9%
Programas relacionados con la educación física escolar.	61,5%
Celebración de eventos deportivos.	53,8%
Práctica deportiva de la población general.	38,5%
Formación: Programas y cursillos de iniciación, desarrollo o mantenimiento de diferentes actividades deportivas.	38,5%
Acuerdos entre administraciones públicas, municipios y entidades privadas	7,7%

Necesidades percibidas en la Red Especial

Entre los técnicos deportivos de las federaciones encuestados en Cádiz, las **principales necesidades** percibidas en instalaciones y espacios deportivos de **la Red Especial** son:

Grandes Equipamientos Deportivos asociados al medio natural

- ✓ Rutas o circuitos de montaña.
- ✓ Centros de deportes acuáticos en lagos, embalses o ríos.

Centros deportivos para el deporte de alto nivel

- ✓ Centros de Alto Rendimiento.
- ✓ Centros de Tecnificación Deportiva.

Grandes equipamientos para el deporte de élite y el espectáculo deportivo

- ✓ Palacios de deportes.
- ✓ Estadios de atletismo de gran aforo.

Prioridades en la planificación de la oferta de infraestructuras deportivas para el deporte federado.

Para los técnicos deportivos encuestados en Cádiz, las **prioridades** que se deben tener en cuenta en los próximos años para la **planificación en materia de instalaciones deportivas**, para cualquier deporte federado de competición y/o élite son:

01

Instalaciones disponibles homologadas.

02

Promover acuerdos entre los distintos agentes que conforman el sector deportivo, para maximizar el uso de las instalaciones disponibles y minimizar costes.

03


La demanda actual de una práctica deportiva.

La mujer en el deporte federado

En un **70%** de las ocasiones los entrevistados de las federaciones en Cádiz, afirman que sí **existe un reparto equitativo de los recursos en la práctica del deporte federado entre hombres y mujeres**, aunque existen claras diferencias entre las distintas federaciones.



Los principales motivos para la escasez de licencias femeninas, según la opinión de los técnicos deportivos, se debe principalmente a la **falta de cultura deportiva, falta de apoyo y estímulo durante la infancia y la poca visibilidad del deporte federado femenino**.



La mujer en el deporte federado

Las personas entrevistadas consideran que, de cara a **incrementar la práctica deportiva federada entre las mujeres**, sería bueno realizar **programas para incentivar la participación de las mujeres** en actividades y eventos deportivos. También ven interesante analizar las **necesidades de las mujeres** y dar **mayor visibilidad** a las mujeres que participan en el ámbito deportivo federado.

Porcentaje de técnicos según medidas prioritarias que ayudarían a aumentar la práctica deportiva federada entre las mujeres. (Respuesta múltiple)

Realizar programas para incentivar la participación de las mujeres en las actividades y eventos deportivos organizados en todas las edades.	69,7%
Analizar las necesidades y la realidad de las mujeres deportistas federadas para identificar áreas de mejora en su oferta.	51,5%
Dar mayor visibilidad a las mujeres que participan en el ámbito deportivo federado.	48,5%
Creación de nuevas ligas, de nuevas modalidades y categorías, ampliación del calendario de competición, etc.	18,2%

La mujer en el deporte federado

Entre las **medidas puestas en marcha** por las federaciones para fomentar la práctica deportiva federada entre las mujeres, las más frecuentes son **incentivar la participación de las mujeres en las actividades y eventos deportivos organizados** y aplicar el principio de **igualdad en los premios** que se otorgan en las competiciones deportivas.

Porcentaje de federaciones según medidas puestas en marcha para la implantación de la perspectiva de género en la gestión deportiva. (Respuesta múltiple)

La federación adopta medidas para incentivar la participación de las mujeres en las actividades y eventos deportivos organizados.	84,8%
Los premios otorgados a deportistas en las competiciones organizadas por la federación se ajustan al Principio de Igualdad de hombres y mujeres.	84,8%
La federación analiza las necesidades y la realidad de las mujeres deportistas para identificar áreas de mejora en su oferta deportiva.	69,7%
La federación adopta medidas para garantizar la igualdad entre hombres y mujeres en la asignación de instalaciones, tanto en el ámbito de actividad de las selecciones nacionales, como en el diseño de los eventos deportivos organizados por la federación.	63,6%

El deporte federado en personas con discapacidad

En Cádiz, solo un **0,2%** de las **licencias deportivas** que se registraron en 2021, pertenecen a **federaciones deportivas para personas con discapacidad**.

Número de licencias deportivas de las federaciones específicas de deportes para personas con discapacidad en Cádiz

	Hombres	Mujeres	Total
Federación Andaluza de Deportes de Personas con Discapacidad Física	35	10	45
Federación Andaluza de Deportes de Personas con Parálisis Cerebral	10	7	17
Federación Andaluza de Deportes para Ciegos	48	4	52
Federación Andaluza de Deportes para Discapacitados Intelectuales	52	21	73
Federación Andaluza de Deportes para Sordos	-	-	-
Total	145	42	187



El deporte federado en personas con discapacidad

Entre las federaciones que no son específicas para la población con discapacidad, **son muy pocas las que pueden indicarnos el número exacto de licencias deportivas de este colectivo en la provincia.** De las 56 federaciones analizadas, solo 16 ofrecen datos al respecto. La Federación Andaluza de Atletismo es la que indica mayor número de licencias de este tipo.

Número de licencias de personas con discapacidad según federación deportiva y género

	Hombres	Mujeres
Actividades Subacuáticas	4	4
Ajedrez	20	3
Atletismo	500	300
Automovilismo	3	-
Bolos	2	-
Ciclismo	5	-
Fútbol	244	13
Hípica	32	27
Kárate	3	0
Kick Boxing y Muay Thai	3	1
Rugby	15	6
Taekwondo	7	5
Tenis de mesa	20	6
Tiro con arco	2	-
Triatlón	3	-
Vela	2	1

El deporte federado en personas con discapacidad

El **26%** de los delegados/sedes entrevistados en Cádiz considera que **más del 50% de las instalaciones están preparadas para los deportistas con discapacidad psíquica**. Porcentaje de técnicos que se reduce hasta el **17%** cuando se habla de discapacidad física y sensorial.

Según los técnicos entrevistados, las **medidas prioritarias para el fomento** del deporte federado en personas con discapacidad pasan **por aumentar el presupuesto** orientado a la promoción deportiva en este colectivo y **la formación específica en materia de deporte y discapacidad** entre los técnicos de las federaciones deportivas.

Porcentaje de técnicos según medidas prioritarias que ayudarían a aumentar la práctica deportiva federada entre las personas con discapacidad. (Respuesta múltiple)

Aumentar los recursos económicos destinados a la promoción de la práctica deportiva federada de personas con discapacidad.	84,8%
Formación específica en materia de deporte y discapacidad para los técnicos de las federaciones deportivas.	57,6%
Mejora y adaptación de las infraestructuras y equipamientos deportivos.	54,5%
Mejora y adaptación de la oferta de actividades deportivas.	54,5%

Hábitos deportivos de la población andaluza 2022. Informe Cádiz

Investigación realizada en 2022 por el Observatorio del Deporte Andaluz de la Empresa Pública para la Gestión del Turismo y del Deporte de Andalucía