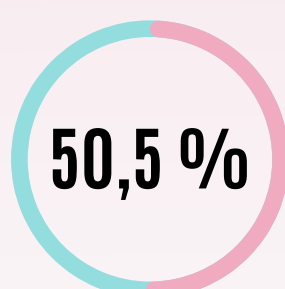


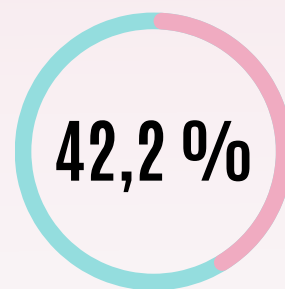
HÁBITOS DEPORTIVOS DE LOS ANDALUCES

ZONAS | 2022

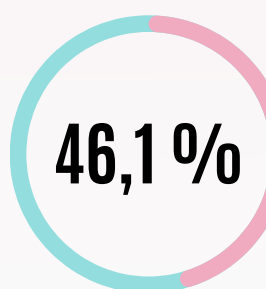
Tasa de NO práctica deportiva



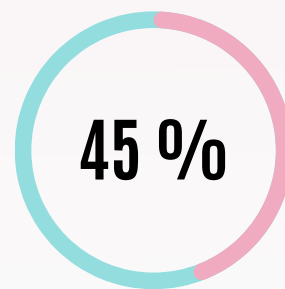
ÁREAS RURALES



ZONAS URBANAS DENSAS



CIUDADES MEDIAS DE INTERIOR



CIUDADES MEDIAS DE LITORAL

TOP 3 - Deportes

1

Gimnasia de mantenimiento (33,5%)

Gimnasia de mantenimiento (38,7%)

Gimnasia de mantenimiento (34,5%)

Gimnasia de mantenimiento (39,6%)

2

Senderismo (17,8%)

Musculación (23,6%)

Musculación (21,1%)

Natación (24,3%)

3

Ciclismo (17,8%)

Natación (23,0%)

Natación (20,7%)

Musculación (11,6%)

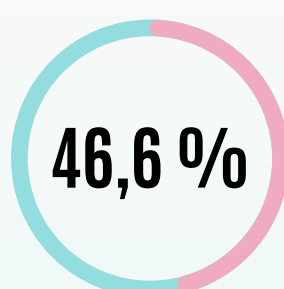
ÁREAS RURALES

ZONAS URBANAS DENSAS

CIUDADES MEDIAS DE INTERIOR

CIUDADES MEDIAS DE LITORAL

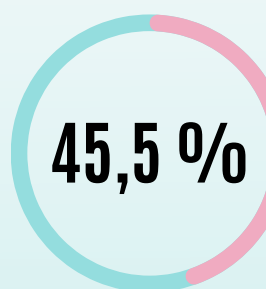
USO de instalaciones públicas



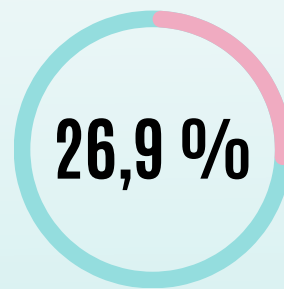
ÁREAS RURALES



ZONAS URBANAS DENSAS



CIUDADES MEDIAS DE INTERIOR



CIUDADES MEDIAS DE LITORAL



Creado con [canva.com](https://www.canva.com)

Encuesta "Hábitos y actitudes de la población andaluza ante el deporte" del Observatorio del Deporte Andaluz (ODA) de la Empresa Pública Turismo y Deporte de Andalucía. Consejería de Turismo, Cultura y Deporte. Junta de Andalucía.

Más información en [Junta de Andalucía](https://www.junta.de/andaluza)