

Avance de Liquidación del Presupuesto de la Comunidad Autónoma de Andalucía

Ejercicio 2022



Junta de Andalucía

© CONSEJERÍA DE ECONOMÍA, HACIENDA Y FONDOS EUROPEOS
JUNTA DE ANDALUCÍA

Coordinación: Intervención General de la Junta de Andalucía, Servicio de Rendición de Información Contable

Edita: Servicio de Estudios y Publicaciones

Diseño y edición digital:

IrisGráfico/laletradigital www.irisgrafico.es

ÍNDICE

Presentación	5
JUNTA DE ANDALUCÍA	6
Liquidación del Presupuesto de Gastos. 2022	7
Modificaciones de Créditos. 2022	14
Liquidación del Presupuesto de Ingresos. 2022	19
AGENCIAS ADMINISTRATIVAS DE LA JUNTA DE ANDALUCÍA	25
Instituto Andaluz de Administración Pública	26
Agencia Digital de Andalucía	33
Instituto Andaluz de Prevención de Riesgos Laborales	41
Instituto Andaluz de la Juventud	48
Instituto Andaluz de Investigación y Formación Agraria, Pesquera, Alimentaria y de la Producción Ecológica	55
Instituto de Estadística y Cartografía de Andalucía	63
Servicio Andaluz de Salud	70
Instituto Andaluz de la Mujer	79
Patronato de la Alhambra y el Generalife	87
Centro Andaluz de Arte Contemporáneo	94
AGENCIAS DE RÉGIMEN ESPECIAL DE LA JUNTA DE ANDALUCÍA	101
Servicio Andaluz de Empleo	102
Agencia Tributaria de Andalucía	110
Agencia de Gestión Agraria y Pesquera de Andalucía	118
CONSORCIOS DE LA JUNTA DE ANDALUCÍA	126
Consortio Fernando de los Ríos	127
Consortio Parque de las Ciencias de Granada	135

Consortio Palacio de Exposiciones y Congresos de Granada	142
Consortio Sanitario Público del Aljarafe	148
Consortio de Transporte Metropolitano de la Costa de Huelva	155
Consortio de Transporte Metropolitano del área de Almería	162
Consortio de Transporte Metropolitano del área de Córdoba	169
Consortio de Transporte Metropolitano del área de Granada	176
Consortio de Transporte Metropolitano del área de Jaén	183
Consortio de Transporte Metropolitano del área de Málaga	190
Consortio de Transporte Metropolitano del área de Sevilla	197
Consortio de Transporte Metropolitano del Campo de Gibraltar	204
Consortio Metropolitano de Transportes de la Bahía de Cádiz	211
AGENCIAS PÚBLICAS EMPRESARIALES DE LA JUNTA DE ANDALUCÍA	218
Agencia Pública Empresarial de la Radio y Televisión de Andalucía	219
Agencia Andaluza de la Energía	226
Agencia Pública Andaluza de Educación y Formación	234
Agencia de Medio Ambiente y Agua de Andalucía	243
Agencia Andaluza del Conocimiento	252
Agencia de Innovación y Desarrollo de Andalucía	259
Agencia Pública Empresarial Sanitaria Bajo Guadalquivir	268
Agencia Pública Empresarial Sanitaria Costa del Sol	270
Agencia Pública Empresarial Sanitaria Hospital Alto Guadalquivir	272
Agencia Pública Empresarial Sanitaria Hospital de Poniente de Almería	274
Empresa Pública de Emergencias Sanitarias	276
Agencia Andaluza de Cooperación Internacional para el Desarrollo	278
Agencia de Servicios Sociales y Dependencia de Andalucía	285
Agencia de Vivienda y Rehabilitación de Andalucía	294
Agencia de Obra Pública de la Junta de Andalucía	302
Agencia Pública de Puertos de Andalucía	310
Agencia Andaluza de Instituciones Culturales	318
Instituto Andaluz del Patrimonio Histórico	326

PRESENTACIÓN

En cumplimiento del artículo 35 regla sexta del Texto Refundido de la Ley General de la Hacienda Pública de la Junta de Andalucía, se presenta el Avance de liquidación del Presupuesto del Ejercicio 2022.

En primer lugar, se recogen una serie de tablas que resumen las operaciones de ejecución de los estados de ingresos y gastos del Presupuesto de la Comunidad Autónoma de Andalucía más significativas (todas ellas expresadas en miles de euros), así como una relación de gráficos ilustrativos.

Se incluye también la siguiente información que proporciona el Sistema de Gestión Integral de Recursos Organizativos de la Junta de Andalucía y sus Entidades Instrumentales "GIRO", en relación con la Junta de Andalucía, las Agencias Administrativas, las Agencias de Régimen Especial, las Agencias Públicas Empresariales y los Consorcios adscritos a la Administración de la Junta de Andalucía.

- Liquidación del presupuesto de ingresos.
- Resúmenes de modificaciones de créditos.
- Ejecución del presupuesto de gastos.

Junta de Andalucía

Avance de Liquidación del Presupuesto Comunidad Autónoma de Andalucía

Ejercicio 2022

Cuadro 1. Liquidación del presupuesto de gastos por capítulos (30/09/2022)

	Crédito definitivo	Crédito autorizado	Crédito comprometido	Obligaciones reconocidas	Pagos materializados
I. Gastos de personal	7.105.655,84	5.007.417,76	5.007.417,76	5.004.609,01	4.970.783,81
II. Gastos corrientes en bienes y servicios	1.162.116,42	844.714,97	798.574,40	530.411,01	524.044,83
III. Gastos financieros	389.368,81	309.828,74	309.828,74	262.687,40	256.763,19
IV. Transferencias corrientes	25.865.805,55	18.678.218,71	18.451.343,56	17.955.042,79	17.938.448,83
V. Fondo de contingencia	16.000,00	-	-	-	-
VI. Inversiones reales	1.493.892,75	989.192,48	911.319,71	316.433,80	315.307,03
VII. Transferencias de capital	3.588.125,31	2.249.523,62	1.896.137,98	1.295.114,43	1.233.289,53
VIII. Activos financieros	95.789,00	52.762,65	52.762,65	52.762,65	2.725,15
IX. Pasivos financieros	4.724.997,20	4.721.201,21	4.721.201,21	4.227.499,47	4.222.229,67
TOTAL	44.441.750,88	32.852.860,14	32.148.586,01	29.644.560,55	29.463.592,03

Cifras en miles de euros

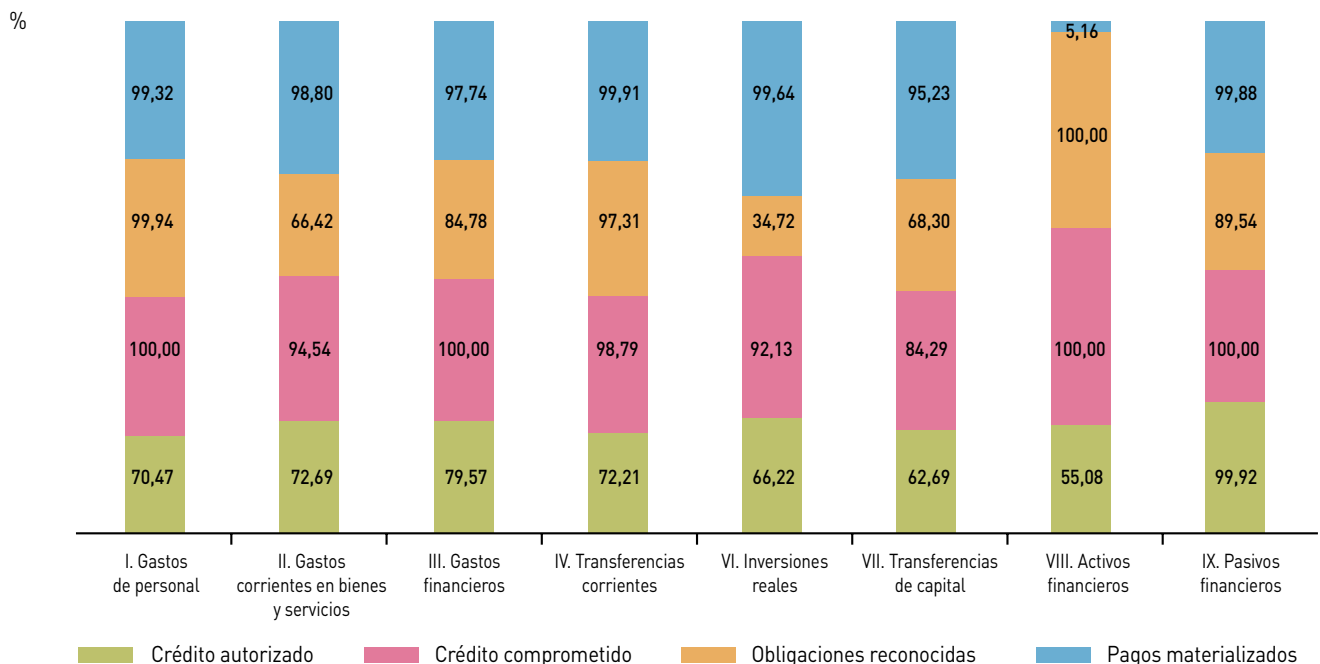
Fuente: IGJA. Elaboración propia

Cuadro 2. Porcentaje de ejecución del presupuesto de gastos respecto al crédito definitivo por capítulos (30/09/2022)

	Crédito autorizado	Crédito comprometido	Obligaciones reconocidas	Pagos materializados
I. Gastos de personal	70,47	70,47	70,43	69,96
II. Gastos corrientes en bienes y servicios	72,69	68,72	45,64	45,09
III. Gastos financieros	79,57	79,57	67,46	65,94
IV. Transferencias corrientes	72,21	71,33	69,42	69,35
V. Fondo de contingencia	-	-	-	-
VI. Inversiones reales	66,22	61,00	21,18	21,11
VII. Transferencias de capital	62,69	52,84	36,09	34,37
VIII. Activos financieros	55,08	55,08	55,08	2,84
IX. Pasivos financieros	99,92	99,92	89,47	89,36
TOTAL	73,92	72,34	66,70	66,30

Fuente: IGJA. Elaboración propia

Gráfico 1. Porcentaje de ejecución de cada fase de gestión del presupuesto de gastos sobre la fase anterior. Análisis por capítulos (30/09/2022)



Fuente: IGJA. Elaboración propia

JUNTA DE ANDALUCÍA. Liquidación del Presupuesto de Gastos. 2022

Cuadro 3. Liquidación del presupuesto de gastos por servicios (30/09/2022)

	Crédito definitivo	Crédito autorizado	Crédito comprometido	Obligaciones reconocidas	Pagos materializados
01. Servicios Centrales	23.140.592,14	18.846.373,02	18.735.919,99	17.510.783,40	17.477.897,79
02. Delegaciones/Direcciones Provinciales/ Territoriales	676.453,54	483.534,41	477.733,10	448.444,13	442.793,13
03. Otros servicios y centros	5.686.946,12	4.227.131,29	4.207.797,96	4.102.729,46	4.074.715,13
04. Otros servicios y centros	2.148.951,85	1.630.047,89	1.629.789,14	1.564.618,64	1.563.339,80
05. Otros servicios y centros	29.403,63	23.052,77	22.260,98	18.914,65	18.873,54
06. Otros servicios y centros	9.005,03	7.863,13	8.112,36	5.347,05	5.344,13
07. Otros servicios y centros	1.846,38	1.747,32	1.747,32	1.263,02	1.263,02
08. Delegaciones del Gobierno	90.080,18	59.987,36	59.928,68	57.223,06	57.196,12
09. Otros servicios y centros	19.959,46	13.008,91	13.008,91	13.008,91	13.008,91
11. Gastos cofinanciados con FEADER	857.444,48	641.889,35	535.526,15	219.117,31	218.810,22
12. Gastos cofinanciados con FEMP	79.880,11	66.580,48	49.230,51	21.039,49	20.561,86
13. Gastos cofinanciados con otros Fondos Europeos	14.893,70	9.549,82	6.918,10	5.050,60	5.042,64
14. Gastos cofinanciados con Fondo de Cohesión	-	-	-	-	-
15. Gastos cofinanciados con FEAGA	1.603.520,39	248.784,78	248.320,05	248.096,27	247.150,54
16. Gastos cofinanciados con FSE	578.795,21	311.884,57	307.382,75	261.696,74	261.696,74
17. Gastos cofinanciados con FEDER	2.431.103,24	1.452.839,79	1.386.403,19	1.045.446,42	990.014,17
18. Gastos financiados con ingresos finalistas	6.885.933,01	4.699.221,71	4.342.101,23	4.094.695,96	4.038.798,84
19. Gastos afectados a subvenciones de la Junta de Andalucía	-	-	-	-	-
20. Gastos afectados a otros ingresos finalistas	186.942,41	129.363,55	116.405,60	27.085,44	27.085,44
TOTAL	44.441.750,88	32.852.860,14	32.148.586,01	29.644.560,55	29.463.592,03

Cifras en miles de euros

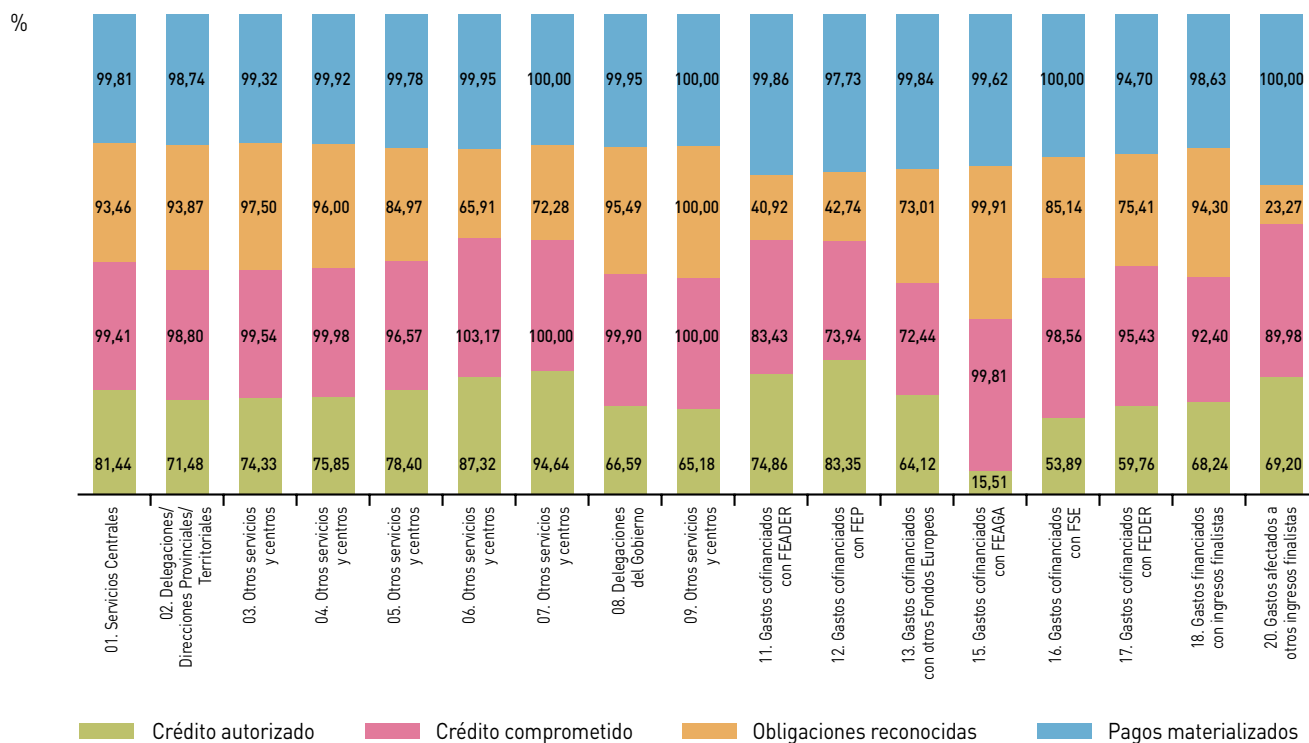
Fuente: IGJA. Elaboración propia

Cuadro 4. Porcentaje de ejecución del presupuesto de gastos respecto al crédito definitivo por servicios (30/09/2022)

	Crédito autorizado	Crédito comprometido	Obligaciones reconocidas	Pagos materializados
01. Servicios Centrales	81,44	80,97	75,67	75,53
02. Delegaciones/Direcciones Provinciales/Territoriales	71,48	70,62	66,29	65,46
03. Otros servicios y centros	74,33	73,99	72,14	71,63
04. Otros servicios y centros	75,85	75,84	72,81	72,75
05. Otros servicios y centros	78,40	75,71	64,33	64,19
06. Otros servicios y centros	87,32	90,09	59,38	59,35
07. Otros servicios y centros	94,64	94,64	68,41	68,41
08. Delegaciones del Gobierno	66,59	66,53	63,52	63,49
09. Otros servicios y centros	65,18	65,18	65,18	65,18
11. Gastos cofinanciados con FEADER	74,86	62,46	25,55	25,52
12. Gastos cofinanciados con FEMP	83,35	61,63	26,34	25,74
13. Gastos cofinanciados con otros Fondos Europeos	64,12	46,45	33,91	33,86
14. Gastos cofinanciados con Fondo de Cohesión	-	-	-	-
15. Gastos cofinanciados con FEAGA	15,51	15,49	15,47	15,40
16. Gastos cofinanciados con FSE	53,89	53,11	45,21	45,21
17. Gastos cofinanciados con FEDER	59,76	57,03	43,00	40,72
18. Gastos financiados con ingresos finalistas	68,24	63,05	59,46	58,64
19. Gastos afectados a subvenciones de la Junta de Andalucía	-	-	-	-
20. Gastos afectados a otros ingresos finalistas	69,20	62,27	14,49	14,49
TOTAL	73,92	72,34	66,70	66,30

Fuente: IGJA. Elaboración propia

Gráfico 2. Porcentaje de ejecución de cada fase de gestión del presupuesto de gastos sobre la fase anterior. Análisis por servicios (30/09/2022)



Fuente: IGJA. Elaboración propia

Cuadro 5. Liquidación del presupuesto de gastos por grupos de función (30/09/2022)

	Crédito definitivo	Crédito autorizado	Crédito comprometido	Obligaciones reconocidas	Pagos materializados
0. Deuda pública	5.026.516,42	4.951.524,30	4.951.524,30	4.433.226,45	4.427.453,68
1. Servicios de carácter general	4.072.526,10	2.631.028,76	2.626.478,97	2.474.657,51	2.461.739,35
2. Protección civil y seguridad ciudadana	64.031,59	53.281,16	46.234,06	38.812,28	38.807,81
3. Seguridad, protección y promoción social	3.181.765,22	2.257.324,20	2.024.898,76	1.826.665,60	1.818.230,24
4. Producción de bienes públicos de carácter social	22.086.289,62	16.366.768,87	16.237.667,24	15.748.328,75	15.715.125,89
5. Producción de bienes públicos de carácter económico	1.667.967,63	1.169.975,23	1.060.405,65	633.173,34	625.913,64
6. Regulación económica de carácter general	460.082,88	270.903,80	270.740,47	225.275,54	175.230,94
7. Regulación económica de la actividad y los sectores productivos	3.261.116,95	1.530.672,59	1.311.723,73	821.901,82	763.438,86
8. Relaciones con otras administraciones	4.621.454,46	3.621.381,23	3.618.912,84	3.442.519,25	3.437.651,60
TOTAL	44.441.750,88	32.852.860,14	32.148.586,01	29.644.560,55	29.463.592,03

Cifras en miles de euros

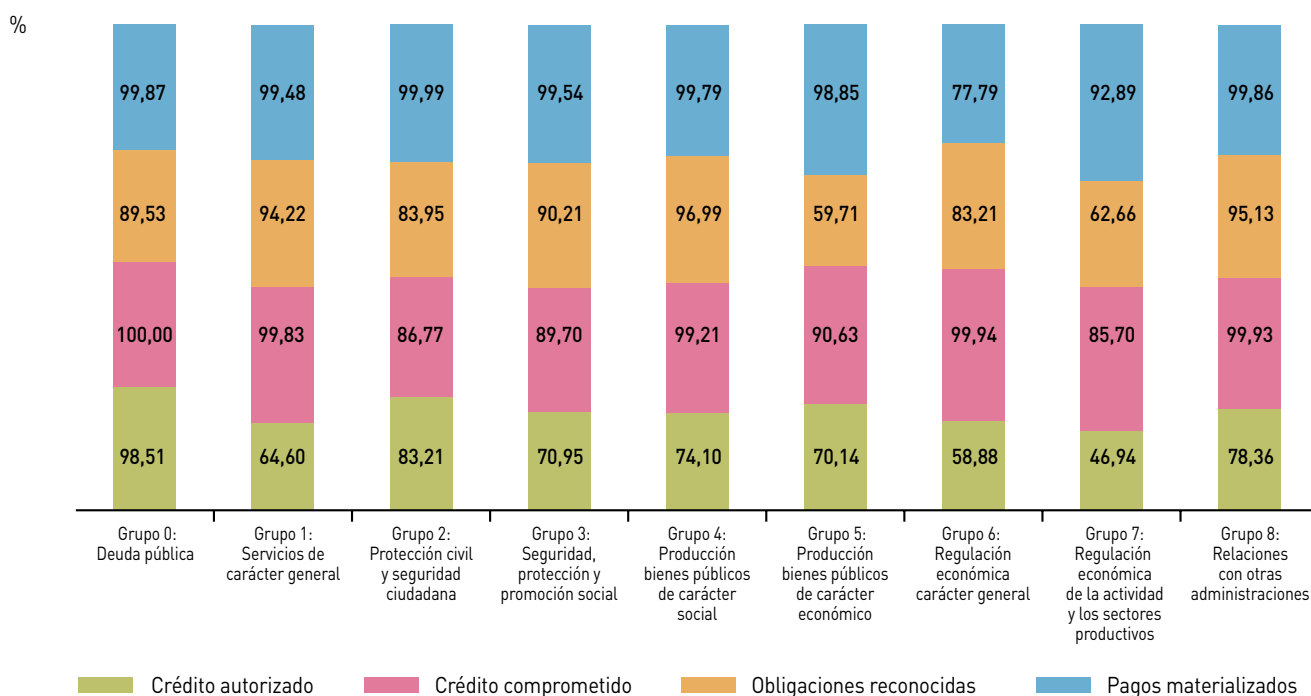
Fuente: IGJA. Elaboración propia

Cuadro 6. Porcentaje de ejecución del presupuesto de gastos respecto al crédito definitivo por grupos de función (30/09/2022)

	Crédito autorizado	Crédito comprometido	Obligaciones reconocidas	Pagos materializados
0. Deuda pública	98,51	98,51	88,20	88,08
1. Servicios de carácter general	64,59	64,48	60,75	60,43
2. Protección civil y seguridad ciudadana	83,21	72,21	60,61	60,61
3. Seguridad, protección y promoción social	70,95	63,64	57,41	57,15
4. Producción de bienes públicos de carácter social	74,10	73,52	71,30	71,15
5. Producción de bienes públicos de carácter económico	70,14	63,57	37,96	37,53
6. Regulación económica de carácter general	58,88	58,85	48,96	38,09
7. Regulación económica de la actividad y los sectores productivos	46,94	40,22	25,20	23,41
8. Relaciones con otras administraciones	78,36	78,31	74,49	74,38
TOTAL	73,92	72,34	66,70	66,30

Fuente: IGJA. Elaboración propia

Gráfico 3. Porcentaje de ejecución de cada fase de gestión del presupuesto de gastos sobre la fase anterior. Análisis por grupos de función (30/09/2022)



Fuente: IGJA. Elaboración propia

JUNTA DE ANDALUCÍA. Liquidación del Presupuesto de Gastos. 2022

Cuadro 7. Liquidación del presupuesto de gastos por secciones (30/09/2022)

	Crédito definitivo	Crédito autorizado	Crédito comprometido	Obligaciones reconocidas	Pagos materializados
Presidencia de la Junta de Andalucía y C. de la Presidencia, Administración Pública e Interior	620.285,46	495.392,18	486.508,01	414.482,64	413.196,24
Parlamento de Andalucía	49.882,26	47.796,58	47.796,58	47.796,58	37.220,36
Cámara de Cuentas de Andalucía	12.650,44	9.150,98	9.150,98	9.150,98	9.150,98
Consejo Consultivo de Andalucía	3.656,72	2.526,72	2.526,43	2.460,28	2.459,08
Consejo Audiovisual de Andalucía	4.248,35	3.136,93	3.090,18	2.438,98	2.433,89
Consejo de Transparencia y Protección de Datos de Andalucía	3.893,33	2.632,11	2.632,11	2.334,92	2.328,42
Agencia de la Competencia y de la Regulación Económica de Andalucía	3.115,44	1.819,15	1.819,15	1.725,67	1.725,67
Vicepresidencia y Consejería de Turismo, Regeneración, Justicia y Administración Local	961.240,16	766.640,25	753.917,49	575.654,34	518.785,66
C. de Empleo, Formación y Trabajo Autónomo	1.460.176,47	933.447,32	734.124,83	667.763,03	667.503,59
C. de Hacienda y Financiación Europea	697.044,76	466.012,69	465.979,03	315.026,55	264.939,72
C. de Educación y Deporte	8.064.802,04	5.846.978,08	5.799.068,36	5.601.109,27	5.572.797,07
C. de Agricultura, Ganadería, Pesca y Desarrollo Sostenible	2.415.994,51	1.708.376,99	1.483.400,67	842.290,43	837.493,46
C. de Transformación Económica, Industria, Conocimiento y Universidades	2.017.133,25	1.398.326,85	1.355.237,91	1.253.357,76	1.243.177,90
C. de Salud y Familias	12.774.523,12	9.516.168,56	9.497.464,28	9.444.116,22	9.443.200,77
C. de Igualdad, Políticas Sociales y Conciliación	2.740.986,07	1.906.056,31	1.837.321,14	1.703.480,49	1.697.241,91
C. de Fomento, Infraestructuras y Ordenación del Territorio	1.110.494,73	790.410,27	715.657,05	516.135,26	515.467,68
C. de Cultura y Patrimonio Histórico	213.039,13	159.231,24	154.290,69	118.713,25	118.660,70
Deuda Pública	5.026.516,42	4.951.524,30	4.951.524,30	4.433.226,45	4.427.453,68
Gastos de Diversas Consejerías	143.330,90	75.245,77	75.089,96	48.810,59	48.765,99
A Corporaciones Locales por Participación en Ingresos del Estado	4.020.572,20	3.025.830,53	3.025.830,53	3.025.830,53	3.025.830,53
Fondo Andaluz de Garantía Agraria	1.568.260,00	217.759,53	217.759,53	217.759,53	217.026,04
Pensiones Asistenciales	19.905,14	18.396,80	18.396,80	18.396,80	18.396,80
Participación EE.LL. en Tributos de la Comunidad Autónoma	510.000,00	510.000,00	510.000,00	382.500,00	378.335,90
TOTAL	44.441.750,88	32.852.860,14	32.148.586,01	29.644.560,55	29.463.592,03

Cifras en miles de euros

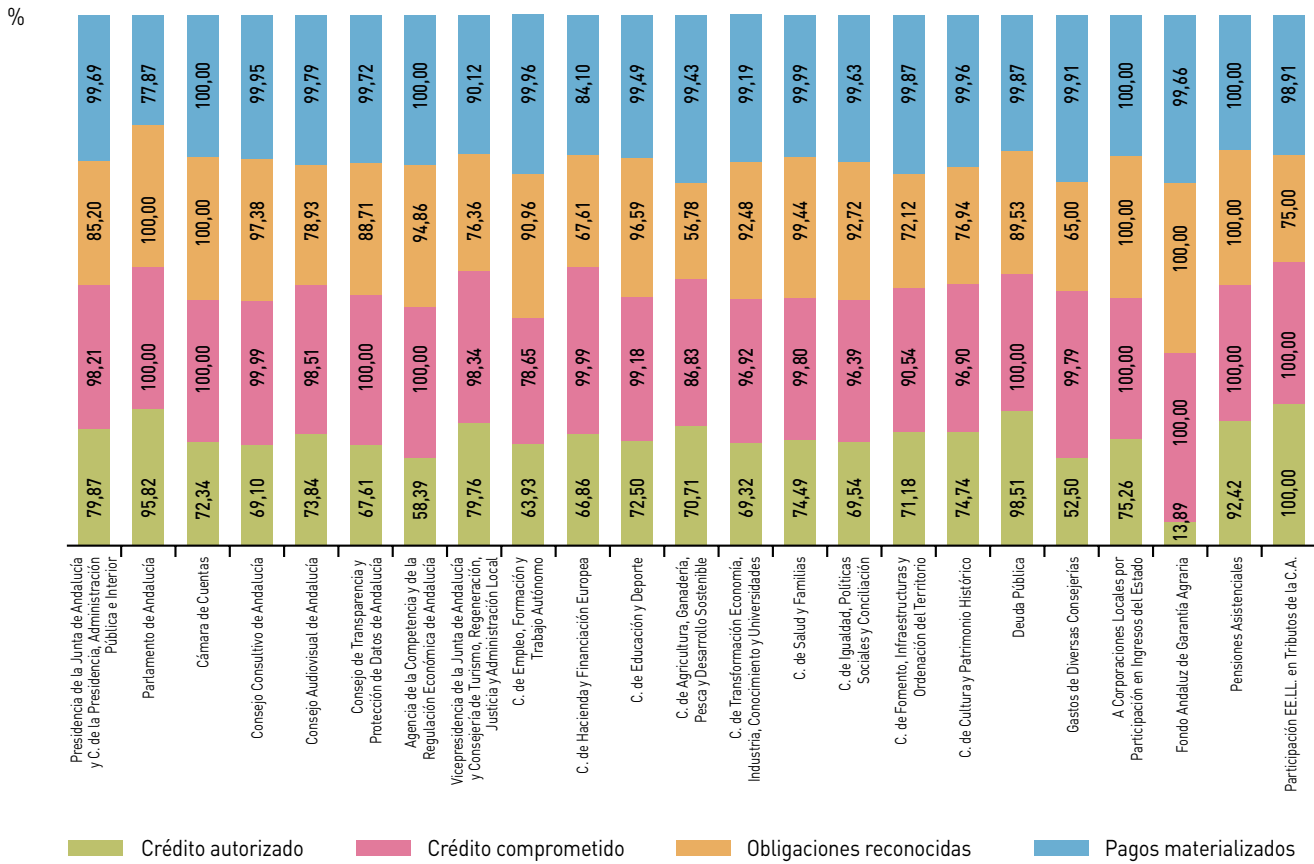
Fuente: IGJA. Elaboración propia

Cuadro 8. Porcentaje de ejecución del presupuesto de gastos respecto al crédito definitivo por secciones (30/09/2022)

	Crédito autorizado	Crédito comprometido	Obligaciones reconocidas	Pagos materializados
Presidencia de la Junta de Andalucía y C. de la Presidencia, Administración Pública e Interior	79,87	78,43	66,82	66,61
Parlamento de Andalucía	95,82	95,82	95,82	74,62
Cámara de Cuentas de Andalucía	72,34	72,34	72,34	72,34
Consejo Consultivo de Andalucía	69,10	69,09	67,28	67,25
Consejo Audiovisual de Andalucía	73,84	72,74	57,41	57,29
Consejo de Transparencia y Protección de Datos de Andalucía	67,61	67,61	59,97	59,81
Agencia de la Competencia y de la Regulación Económica de Andalucía	58,39	58,39	55,39	55,39
Vicepresidencia y Consejería de Turismo, Regeneración, Justicia y Administración Local	79,76	78,43	59,89	53,97
C. de Empleo, Formación y Trabajo Autónomo	63,93	50,28	45,73	45,71
C. de Hacienda y Financiación Europea	66,86	66,85	45,19	38,01
C. de Educación y Deporte	72,50	71,91	69,45	69,10
C. de Agricultura, Ganadería, Pesca y Desarrollo Sostenible	70,68	61,37	34,85	34,65
C. de Transformación Económica, Industria, Conocimiento y Universidades	69,32	67,19	62,14	61,63
C. de Salud y Familias	74,49	74,35	73,93	73,92
C. de Igualdad, Políticas Sociales y Conciliación	69,54	67,03	62,15	61,92
C. de Fomento, Infraestructuras y Ordenación del Territorio	71,17	64,44	46,48	46,32
C. de Cultura y Patrimonio Histórico	74,74	72,42	55,72	55,70
Deuda Pública	98,51	98,51	88,20	88,08
Gastos de Diversas Consejerías	52,50	52,39	34,05	34,02
A Corporaciones Locales por Participación en Ingresos del Estado	75,26	75,26	75,26	75,26
Fondo Andaluz de Garantía Agraria	13,89	13,89	13,89	13,83
Pensiones Asistenciales	92,42	92,42	92,42	92,42
Participación EE.LL. en Tributos de la Comunidad Autónoma	100,00	100,00	75,00	74,18
TOTAL	73,92	72,34	66,70	66,30

Fuente: IGJA. Elaboración propia

Gráfico 4. Porcentaje de ejecución de cada fase de gestión del presupuesto de gastos sobre la fase anterior. Análisis por secciones (30/09/2022)



Fuente: IGJA. Elaboración propia

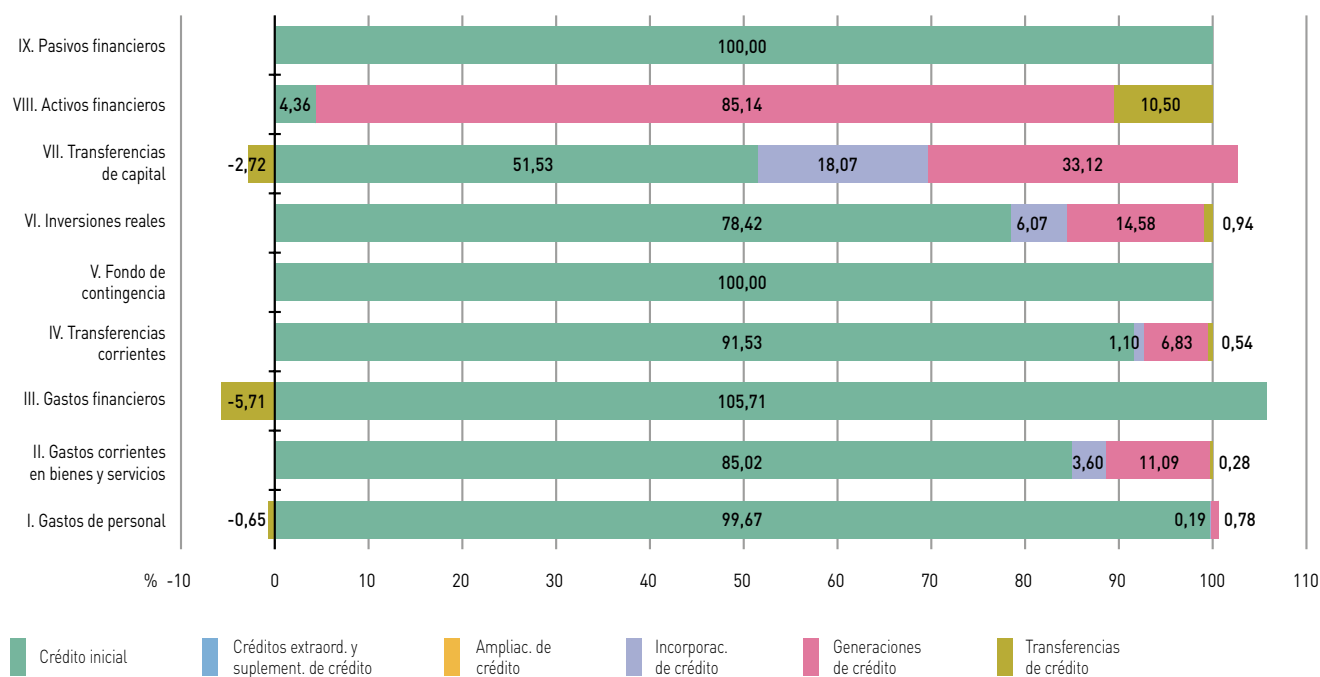
Cuadro 9. Modificaciones de créditos por capítulos (30/09/2022)

	Créditos extraord. y suplement. de crédito	Ampliac. de crédito	Incorporac. de crédito	Generaciones de créditos	Transferencias positivas	Transferencias negativas
I. Gastos de personal	-	-	13.735,49	55.350,07	122.985,23	-168.968,24
II. Gastos corrientes en bienes y servicios	-	-	41.870,02	128.905,61	67.393,65	-64.133,22
III. Gastos financieros	-	-	-	-	17.595,60	-39.845,85
IV. Transferencias corrientes	-	-	285.549,43	1.765.746,37	1.016.012,31	-877.482,46
V. Fondo de contingencia	-	-	-	-	-	-
VI. Inversiones reales	-	-	90.639,15	217.773,73	180.329,15	-166.357,72
VII. Transferencias de capital	-	-	648.349,99	1.188.520,77	192.744,37	-290.347,18
VIII. Activos financieros	-	-	-	81.550,00	14.060,90	-4.000,73
IX. Pasivos financieros	-	-	-	-	14,17	-
TOTAL	-	-	1.080.144,08	3.437.846,54	1.611.135,38	-1.611.135,39

Cifras en miles de euros

Fuente: IGJA. Elaboración propia

Gráfico 5. Composición del crédito definitivo por capítulos (30/09/2022)



Fuente: IGJA. Elaboración propia

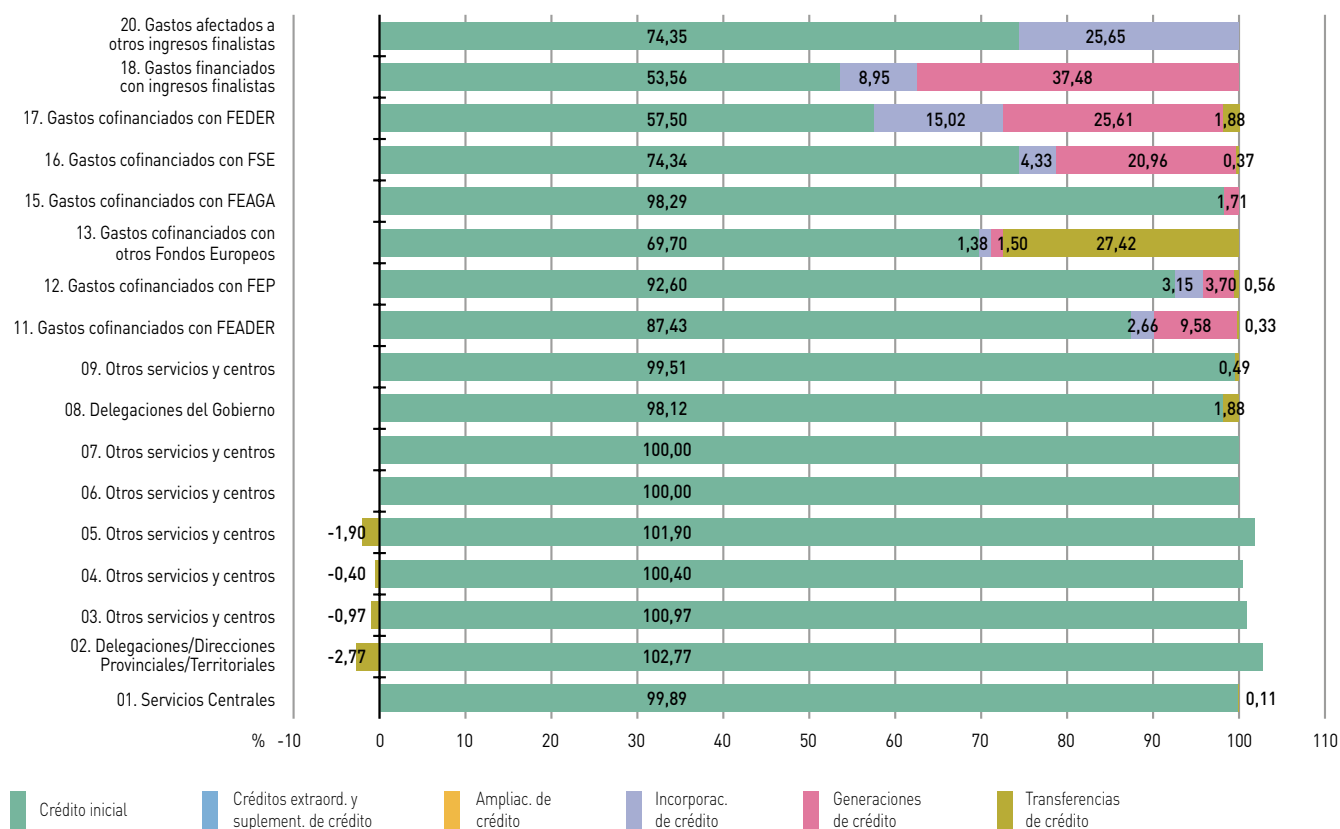
Cuadro 10. Modificaciones de créditos por servicios (30/09/2022)

	Créditos extraord. y suplement. de crédito	Ampliac. de crédito	Incorporac. de crédito	Generaciones de créditos	Transferencias positivas	Transferencias negativas
01. Servicios Centrales	-	-	-	4,01	947.660,58	-921.487,31
02. Delegaciones Provinciales/Territoriales	-	-	-	-	5.883,37	-24.605,09
03. Otros servicios y centros	-	-	-	-	34.202,75	-89.491,02
04. Otros servicios y centros	-	-	-	-	8.277,31	-16.807,54
05. Otros servicios y centros	-	-	-	-	-	-559,67
06. Otros servicios y centros	-	-	-	-	64,90	-64,90
07. Otros servicios y centros	-	-	-	-	-	-
08. Delegaciones del Gobierno	-	-	-	-	1.692,40	-3,25
09. Otros Servicios y Centros	-	-	-	-	97,68	-
11. Gastos cofinanciados con FEADER	-	-	22.773,39	82.165,44	118.752,30	-115.884,27
12. Gastos cofinanciados con FEMP	-	-	2.515,22	2.953,50	2.056,37	-1.611,05
13. Gastos cofinanciados con otros Fondos Europeos	-	-	205,52	223,49	4.086,04	-1,88
14. Gastos cofinanciados con Fondo de Cohesión	-	-	-	-	-	-
15. Gastos cofinanciados con FEAGA	-	-	-	27.446,04	-	-
16. Gastos cofinanciados con FSE	-	-	25.063,51	121.340,51	152.532,44	-150.412,61
17. Gastos cofinanciados con FEDER	-	-	365.090,10	622.612,23	269.405,10	-223.782,66
18. Gastos financiados con ingresos finalistas	-	-	616.553,94	2.581.101,32	59.250,90	-59.250,90
19. Gastos afectados a subvenciones de la Junta de Andalucía	-	-	-	-	-	-
20. Gastos afectados a otros ingresos finalistas	-	-	47.942,41	-	7.173,23	-7.173,23
TOTAL	-	-	1.080.144,08	3.437.846,54	1.611.135,38	-1.611.135,38

Cifras en miles de euros

Fuente: IGJA. Elaboración propia

Gráfico 6. Composición del crédito definitivo por servicios (30/09/2022)



Fuente: IGJA. Elaboración propia

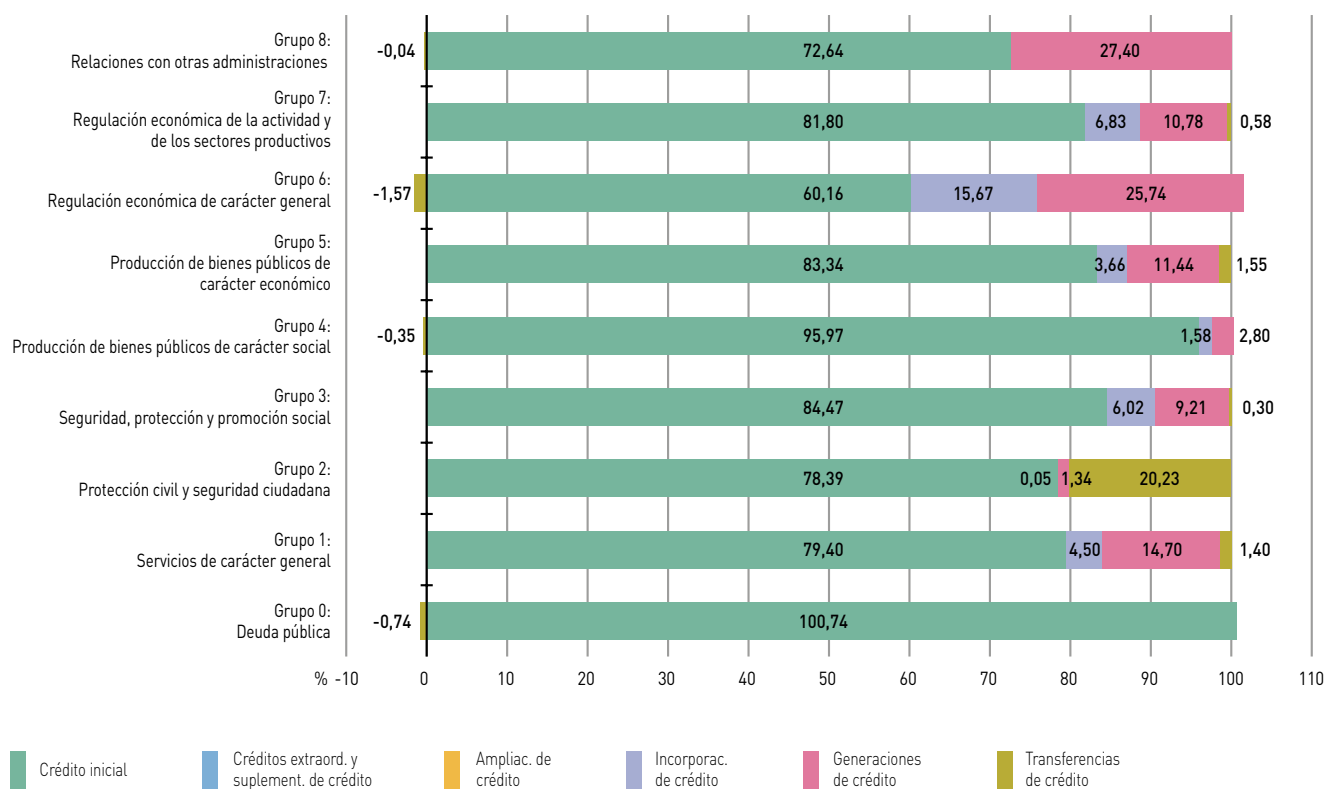
Cuadro 11. Modificaciones de créditos por grupo de función (30/09/2022)

	Créditos extraord. y suplement. de crédito	Ampliac. de crédito	Incorporac. de crédito	Generaciones de créditos	Transferencias positivas	Transferencias negativas
0. Deuda pública	-	-	-	-	1,41	-37.439,76
1. Servicios de carácter general	-	-	183.238,34	598.819,96	181.499,51	-124.452,10
2. Protección civil y seguridad ciudadana	-	-	32,02	855,26	15.443,20	-2.492,50
3. Seguridad, protección y promoción social	-	-	191.418,63	293.195,82	56.886,31	-47.451,68
4. Producción de bienes públicos de carácter social	-	-	349.287,97	617.772,93	1.012.542,42	-1.090.134,68
5. Producción de bienes públicos de carácter económico	-	-	61.095,89	190.858,22	92.691,21	-66.834,00
6. Regulación económica de carácter general	-	-	72.086,81	118.433,30	53.043,86	-60.276,39
7. Regulación económica de la actividad y los sectores productivos	-	-	222.867,28	351.703,36	198.597,86	-179.640,77
8. Relaciones con otras administraciones	-	-	117,14	1.266.207,69	429,61	-2.413,50
TOTAL	-	-	1.080.144,08	3.437.846,54	1.611.135,38	-1.611.135,38

Cifras en miles de euros

Fuente: IGJA. Elaboración propia

Gráfico 7. Composición del crédito definitivo por grupos de función (30/09/2022)



Fuente: IGJA. Elaboración propia

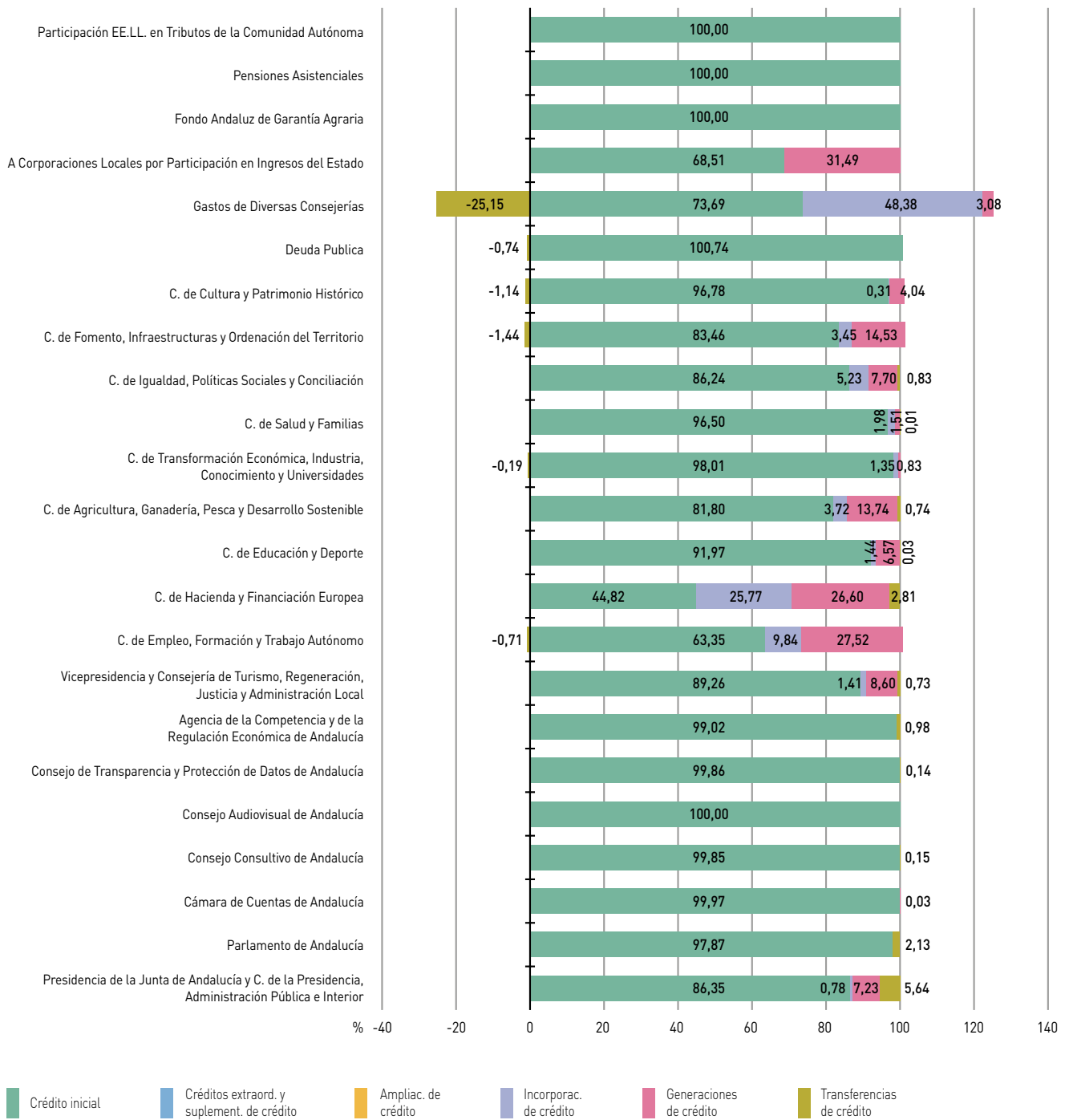
Cuadro 12. Modificaciones de créditos por secciones (30/09/2022)

	Créditos extraord. y suplement. de crédito	Ampliac. de crédito	Incorporac. de crédito	Generaciones de créditos	Transferencias positivas	Transferencias negativas
Presidencia de la Junta de Andalucía y C. de la Presidencia, Administración Pública e Interior	-	-	4.855,00	44.825,67	46.904,67	-11.919,12
Parlamento de Andalucía	-	-	-	-	1.061,97	-
Cámara de Cuentas de Andalucía	-	-	-	4,01	6,50	-6,50
Consejo Consultivo de Andalucía	-	-	-	-	5,46	-
Consejo Audiovisual de Andalucía	-	-	-	-	1,99	-1,99
Consejo de Transparencia y Protección de Datos de Andalucía	-	-	-	-	5,64	-0,20
Agencia de la Competencia y de la Regulación Económica de Andalucía	-	-	-	-	30,40	-
Vicepresidencia y Consejería de Turismo, Regeneración, Justicia y Administración Local	-	-	13.515,71	82.691,71	29.407,55	-22.394,90
C. de Empleo, Formación y Trabajo Autónomo	-	-	143.682,78	401.772,32	64.023,79	-74.356,35
C. de Hacienda y Financiación Europea	-	-	179.629,90	185.445,96	87.063,05	-67.510,23
C. de Educación y Deporte	-	-	116.446,30	529.457,45	222.098,69	-220.020,26
C. de Agricultura, Ganadería, Pesca y Desarrollo Sostenible	-	-	89.907,36	331.856,15	191.782,98	-173.835,54
C. de Transformación Económica, Industria, Conocimiento y Universidades	-	-	27.173,24	16.827,82	20.154,06	-24.045,74
C. de Salud y Familias	-	-	253.351,34	193.319,99	854.341,37	-853.631,24
C. de Igualdad, Políticas Sociales y Conciliación	-	-	143.301,66	211.097,35	50.840,42	-28.129,20
C. de Fomento, Infraestructuras y Ordenación del Territorio	-	-	38.269,69	161.324,30	33.114,26	-49.085,32
C. de Cultura y Patrimonio Histórico	-	-	670,87	8.602,18	8.073,70	-10.491,85
Deuda Pública	-	-	-	-	1,41	-37.439,76
Gastos de Diversas Consejerías	-	-	69.340,22	4.413,94	2.217,47	-38.267,18
A Corporaciones Locales por Participación en Ingresos del Estado	-	-	-	1.266.207,69	-	-
Fondo Andaluz de Garantía Agraria	-	-	-	-	-	-
Pensiones Asistenciales	-	-	-	-	-	-
Participación EE.LL. en Tributos de la Comunidad Autónoma	-	-	-	-	-	-
TOTAL	-	-	1.080.144,08	3.437.846,54	1.611.135,38	-1.611.135,38

Cifras en miles de euros

Fuente: IGJA. Elaboración propia

Gráfico 8. Composición del crédito definitivo por secciones (30/09/2022)



Fuente: IGJA. Elaboración propia

Cuadro 13. Liquidación del presupuesto de ingresos por capítulos (30/09/2022)

	Previsión definitiva	Derechos reconocidos netos	Recaudación neta	Derechos pendientes de cobro
I. Impuestos directos	6.513.747,16	5.033.587,96	4.970.280,73	63.307,22
II. Impuestos indirectos	9.978.859,82	7.311.557,64	7.223.893,95	87.663,69
III. Tasas, precios públicos y otros ingresos	399.739,06	235.764,62	116.124,86	119.639,77
IV. Transferencias corrientes	16.645.976,19	12.118.425,65	10.450.337,07	1.668.088,58
V. Ingresos patrimoniales	18.670,54	9.403,25	6.986,77	2.416,48
VI. Enajenación de inversiones reales	4.621,49	3.457,21	2.392,86	1.064,36
VII. Transferencias de capital	2.894.722,09	1.430.429,55	1.176.906,05	253.523,50
VIII. Activos financieros	1.964.922,96	32.471,10	32.465,31	5,79
IX. Pasivos financieros	6.020.491,55	4.682.696,76	3.697.324,41	985.372,35
TOTAL	44.441.750,88	30.857.793,75	27.676.712,01	3.181.081,73

Cifras en miles de euros

Fuente: IGJA. Elaboración propia

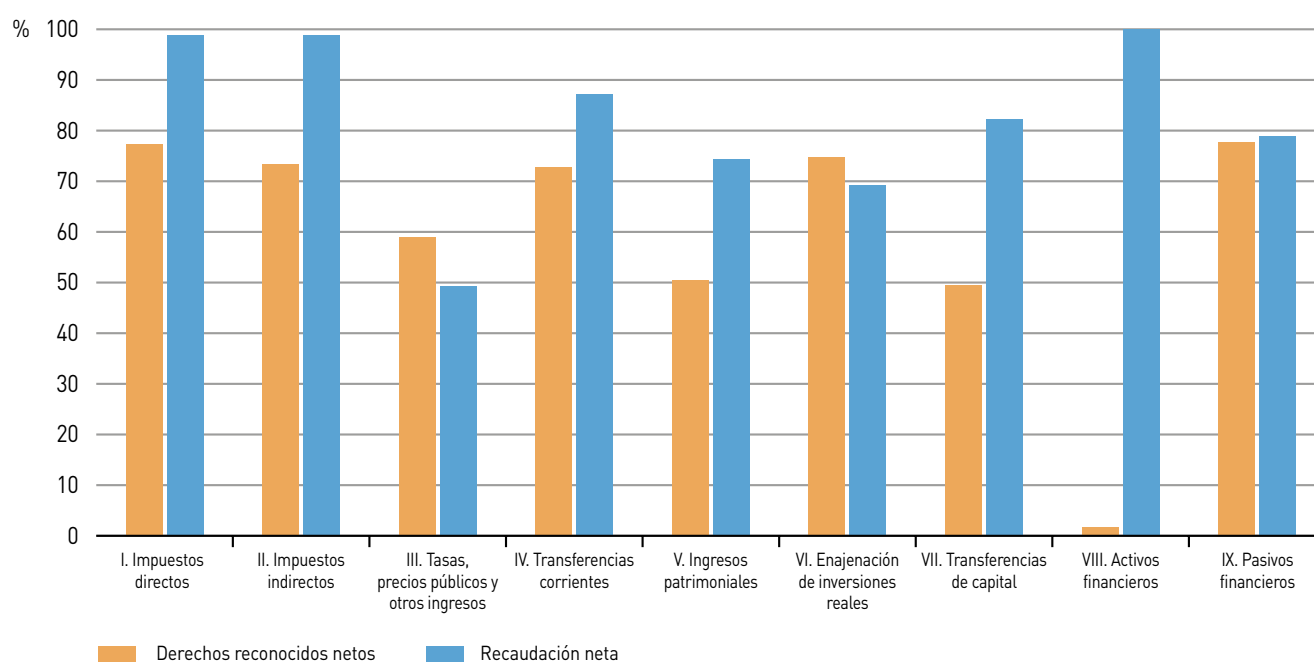
Cuadro 14. Porcentaje de liquidación del presupuesto de ingresos por capítulos (30/09/2022)

	Derechos reconocidos netos	Recaudación neta	Derechos pendientes de cobro
I. Impuestos directos	77,28	98,74	1,26
II. Impuestos indirectos	73,27	98,80	1,20
III. Tasas, precios públicos y otros ingresos	58,98	49,25	50,75
IV. Transferencias corrientes	72,80	86,24	13,76
V. Ingresos patrimoniales	50,36	74,30	25,70
VI. Enajenación de inversiones reales	74,81	69,21	30,79
VII. Transferencias de capital	49,41	82,28	17,72
VIII. Activos financieros	1,65	99,98	0,02
IX. Pasivos financieros	77,78	78,96	21,04
TOTAL	69,43	89,69	10,31

* El porcentaje de derechos reconocidos netos se ha calculado sobre la previsión definitiva, y el de recaudación neta y de derechos pendientes de cobro sobre los derechos reconocidos netos.

Fuente: IGJA. Elaboración propia

Gráfico 9. Porcentajes de ejecución del presupuesto de ingresos por capítulos (30/09/2022)



Fuente: IGJA. Elaboración propia

Cuadro 15. Liquidación del presupuesto de ingresos por conceptos (30/09/2022)

	Previsión definitiva	Derechos reconocidos netos	Recaudación neta	Derechos pendientes de cobro
110. Impuesto sucesiones y donaciones	266.582,67	197.544,98	140.303,14	57.241,83
111. Sobre el patrimonio de las personas físicas	103.199,92	94.822,59	88.757,20	6.065,39
120. Tarifa autonómica IRPF	6.143.964,57	4.741.220,39	4.741.220,39	-
200. Transmisiones patrimoniales	1.332.434,98	1.101.654,56	1.056.923,24	44.731,32
201. Actos jurídicos documentados	508.036,28	347.628,84	332.798,68	14.830,16
211. Impuesto actividades del juego	21.732,99	12.797,61	12.797,61	-
212. Sobre actividades del juego presenciales	132.929,72	95.014,57	67.803,06	27.211,51
220. Impuesto sobre el valor añadido	5.555.843,07	4.017.147,13	4.017.147,13	-
230. Impuestos sobre el alcohol y bebidas derivadas	50.251,47	33.258,12	33.258,12	-
231. Impuesto sobre productos intermedios	1.889,53	1.355,14	1.355,14	-
232. Impuesto sobre la cerveza	33.501,14	24.277,68	24.277,68	-
233. Impuesto sobre labores del tabaco	707.660,67	555.516,65	555.516,65	-
234. Impuesto sobre hidrocarburos	1.201.133,98	823.598,35	823.598,35	-
235. Impuesto sobre la electricidad	207.492,20	157.650,99	157.650,99	-
236. Impuesto sobre determinados medios de transporte	82.046,69	58.079,32	58.079,32	-
237. Tipo autonómico impuesto hidrocarburos	-	217,41	217,41	-
250. Impuestos ecológicos	4.907,11	3.402,10	3.206,59	195,50
260. Canon de mejora	139.000,00	79.959,19	79.263,99	695,20
300. En materia de publicidad oficial	500,00	442,28	442,28	-
301. En materia de industria, energía y minas	1.835,77	3.057,56	3.057,21	0,35
302. En materia de fomento	3.752,15	3.024,71	3.024,71	-
303. En materia de agricultura, ganadería y pesca marítima	4.861,88	949,22	949,22	-
304. En materia de salud	1.048,04	933,72	933,72	-
305. En materia de educación	7.456,34	8.262,17	8.261,39	0,78
306. En materia de cultura	849,10	53,62	53,62	-
307. En materia de ordenación del territorio	1,00	1,27	1,27	-
308. En materia de vías pecuarias	1.717,10	853,77	507,15	346,62
309. En materia de medio ambiente	7.709,09	3.896,82	3.774,51	122,32
310. En materia de turismo	48,87	2,60	2,60	-
311. En materia de deporte	323,50	270,37	270,37	-
312. En materia de juegos y apuestas	1.606,05	1.615,52	1.615,52	-
313. En materia de selección de personal	1.000,00	1.357,28	1.357,28	-
314. En materia de ocupación y aprovechamiento bienes dominio público	1,80	7,21	7,21	-
316. En materia de comunicación audiovisual	5,48	0,61	0,61	-
317. En materia de agua	28.907,00	29.526,32	20.564,19	8.962,13
319. En otras materias	-	0,05	0,05	-
320. En materia de publicidad oficial	38,01	7,87	6,72	1,15
321. En materia de deporte	305,80	393,02	347,56	45,45
322. En materia de ordenación del territorio	-	0,07	0,07	-
323. En materia de cultura	6.214,63	68,73	63,01	5,72
327. En materia de educación	7.885,82	6.213,37	5.822,66	390,71
328. En materia de justicia e interior	109,45	57,25	56,13	1,12
339. En otras materias	10.350,00	6.871,14	6.777,67	93,47
340. Venta de bienes	-	676,84	676,84	-
341. Otros ingresos procedentes de la prestación de servicios	-	80,66	60,30	20,36
380. De ejercicios cerrados	137.224,09	50.847,97	20.986,32	29.861,65
381. Del ejercicio corriente	3.563,27	3.313,95	1.845,85	1.468,10
390. Sanciones	135.833,60	72.494,77	14.665,80	57.828,97
391. Recargos	27.438,89	17.309,23	1.095,18	16.214,05
392. Intereses de demora	8.945,13	8.197,99	5.826,57	2.371,42
399. Ingresos diversos	207,22	14.976,67	13.071,27	1.905,40
400. Transferencias sistema de financiación	5.677.125,97	3.924.777,40	3.924.777,40	-
401. Otras transferencias de la Admón. Gral. del Estado	2.914.191,42	2.081.786,77	2.081.786,77	-



JUNTA DE ANDALUCÍA. Liquidación del Presupuesto de Ingresos. 2022

	Previsión definitiva	Derechos reconocidos netos	Recaudación neta	Derechos pendientes de cobro
403. Transferencias finalistas	243.962,74	290.201,20	290.201,20	-
404. Transferencias finalistas	686.040,81	288.535,88	288.535,88	-
405. Transferencias del Estado para intermediación local	4.016.159,43	4.290.701,27	2.699.202,16	1.591.499,11
411. Del Instituto Nacional de la Seguridad Social (INSS)	214.654,51	256.077,87	256.078,63	-0,76
412. Del Instituto de Mayores y Servicios Sociales (IMSERSO)	485.207,41	342.085,66	342.085,66	-
480. Transferencias de familias e instituciones sin fines de lucro	54,01	-	-	-
490. Fondo Europeo de Desarrollo Regional (FEDER)	349.245,62	11.470,07	11.470,07	-
491. Fondo Social Europeo (FSE)	460.877,87	422.771,36	346.181,13	76.590,23
492. Fondo Europeo Agrícola de Garantía (FEAGA)	1.577.512,01	208.411,14	208.411,14	-
495. Otros Fondos Europeos	2.472,72	1.607,02	1.607,02	-
496. Fondo Europeo Agrícola de Desarrollo Rural (FEADER)	16.716,58	-	-	-
497. Fondo Europeo Marítimo y de Pesca (FEMP)	1.755,09	-	-	-
501. Comisiones sobre avales	1.573,79	1.864,08	1.411,01	453,07
511. De entidades locales	476,20	1,66	1,66	-
512. De entes del sector público	355,69	-	-	-
520. Intereses de cuentas bancarias	240,00	39,48	26,49	12,99
531. De entidades públicas y empresas, sociedades mercantiles, fundaciones y otros entes del sector público	-	2.394,03	2.394,03	-
540. Rentas inmuebles	1.196,52	337,72	337,72	-
550. Concesión centros turísticos	4,80	650,75	617,39	33,36
551. Concesión centros sanitarios	1.660,08	1.345,58	1.102,10	243,47
552. Productos explotaciones directas	-	16,83	13,22	3,61
560. Arrendamiento de terrenos	130,00	257,22	188,10	69,12
562. Arrendamiento de edificaciones distintas a viviendas	-	581,00	-	581,00
590. Otros ingresos patrimoniales no financieros	13.033,47	1.914,90	895,05	1.019,86
600. Venta de inmuebles	-	29,41	29,41	-
601. Venta de terrenos rústicos y demás terrenos no edificables	2.256,00	-	-	-
603. Venta de edificaciones	-	618,66	618,66	-
680. De ejercicios cerrados	2.365,49	2.809,14	1.744,78	1.064,36
700. Fondos de compensación interterritorial	160.973,42	-	-	-
701. Transferencias de la Admón. General del Estado por gestión de Programas Europeos	49.815,30	29.595,25	29.595,25	-
702. Otras transferencias de capital de la Admón. del Estado	-	9,00	9,00	-
703. Transferencias finalistas	371.274,16	640.092,76	640.092,76	-
704. Transferencias finalistas	80.929,39	-432,13	-432,13	-
715. De otros entes de la Administración del Estado	4.412,77	1.336,95	1.336,95	-
760. De Ayuntamientos: subvenciones gestionadas	545,00	83,52	64,04	19,48
761. De Diputaciones Provinciales	500,00	395,84	395,84	-
790. Fondo Europeo de Desarrollo Regional (FEDER)	1.476.406,29	567.593,10	295.097,61	272.495,49
791. Fondo Social Europeo (FSE)	40.048,41	48.681,37	70.149,78	-21.468,40
792. Fondo Europeo Agrícola de Garantía (FEAGA)	6.025,87	-	-	-
795. Otros Fondos Europeos	5.184,02	1.870,92	1.870,92	-
796. Fondo Europeo Agrícola de Desarrollo Rural (FEADER)	643.927,74	138.726,04	138.726,04	-
797. Fondo Europeo Marítimo y de Pesca (FEMP)	54.679,73	2.476,94	-	2.476,94
820. De anticipos y préstamos a corto plazo concedidos al personal	16.320,62	90,37	90,37	-
821. De anticipos y préstamos a largo plazo concedidos al personal	-	1.559,24	1.553,45	5,79
825. Préstamos concedidos a entes del sector público	-	4.666,19	4.666,19	-
841. Devolución de aportaciones patrimoniales	-	26.155,31	26.155,31	-
872. Remanente de tesorería afectado	1.948.602,35	-	-	-
900. Emisión de deuda pública autorizada por Ley de Presupuesto	5.961.058,82	4.630.710,00	3.645.376,04	985.333,96
930. Fianzas	59.432,73	51.986,76	51.948,37	38,39
TOTAL	44.441.750,88	30.857.793,75	27.676.712,01	3.181.081,73

Cifras en miles de euros

Fuente: IGJA. Elaboración propia

Cuadro 16. Porcentaje de liquidación del presupuesto de ingresos por conceptos (30/09/2022)

	Derechos reconocidos netos	Recaudación neta	Derechos pendientes de cobro
110. Impuesto sucesiones y donaciones	74,10	71,02	28,98
111. Sobre el patrimonio de las personas físicas	91,88	93,60	6,40
120. Tarifa autonómica IRPF	77,17	100,00	-
200. Transmisiones patrimoniales	82,68	95,94	4,06
201. Actos jurídicos documentados	68,43	95,73	4,27
211. Impuesto actividades del juego	58,89	100,00	-
212. Sobre actividades del juego presenciales	71,48	71,36	28,64
220. Impuesto sobre el valor añadido	72,30	100,00	-
230. Impuestos sobre el alcohol y bebidas derivadas	66,18	100,00	-
231. Impuesto sobre productos intermedios	71,72	100,00	-
232. Impuesto sobre la cerveza	72,47	100,00	-
233. Impuesto sobre labores del tabaco	78,50	100,00	-
234. Impuesto sobre hidrocarburos	68,57	100,00	-
235. Impuesto sobre la electricidad	75,98	100,00	-
236. Impuesto sobre determinados medios de transporte	70,79	100,00	-
237. Tipo autonómico impuesto hidrocarburos	-	100,00	-
250. Impuestos ecológicos	69,33	94,25	5,75
260. Canon de mejora	57,52	99,13	0,87
300. En materia de publicidad oficial	88,46	100,00	-
301. En materia de industria, energía y minas	166,55	99,99	0,01
302. En materia de fomento	80,61	100,00	-
303. En materia de agricultura, ganadería y pesca marítima	19,52	100,00	-
304. En materia de salud	89,09	100,00	-
305. En materia de educación	110,81	99,99	0,01
306. En materia de cultura	6,32	100,00	-
307. En materia de ordenación del territorio	126,74	100,00	-
308. En materia de vías pecuarias	49,72	59,40	40,60
309. En materia de medio ambiente	50,55	96,86	3,14
310. En materia de turismo	5,33	100,00	-
311. En materia de deporte	83,58	100,00	-
312. En materia de juegos y apuestas	100,59	100,00	-
313. En materia de selección de personal	135,73	100,00	-
314. En materia de ocupación y aprovechamiento bienes dominio público	400,34	100,00	-
316. En materia de comunicación audiovisual	11,11	100,00	-
317. En materia de agua	102,14	69,65	30,35
319. En otras materias	-	100,00	-
320. En materia de publicidad oficial	20,70	85,41	14,59
321. En materia de deporte	128,52	88,43	11,57
322. En materia de ordenación del territorio	-	100,00	-
323. En materia de cultura	1,11	91,67	8,33
327. En materia de educación	78,79	93,71	6,29
328. En materia de justicia e interior	52,31	98,04	1,96
339. En otras materias	66,39	98,64	1,36
340. Venta de bienes	-	100,00	-
341. Otros ingresos procedentes de la prestación de servicios	-	74,76	25,24
380. De ejercicios cerrados	37,05	41,27	58,73
381. Del ejercicio corriente	93,00	55,70	44,30
390. Sanciones	53,37	20,23	79,77
391. Recargos	63,08	6,33	93,67
392. Intereses de demora	91,65	71,07	28,93
399. Ingresos diversos	7.227,36	87,28	12,72
400. Transferencias sistema de financiación	69,13	100,00	-
401. Otras transferencias de la Admón. Gral. del Estado	71,44	100,00	-
403. Transferencias finalistas	118,95	100,00	-

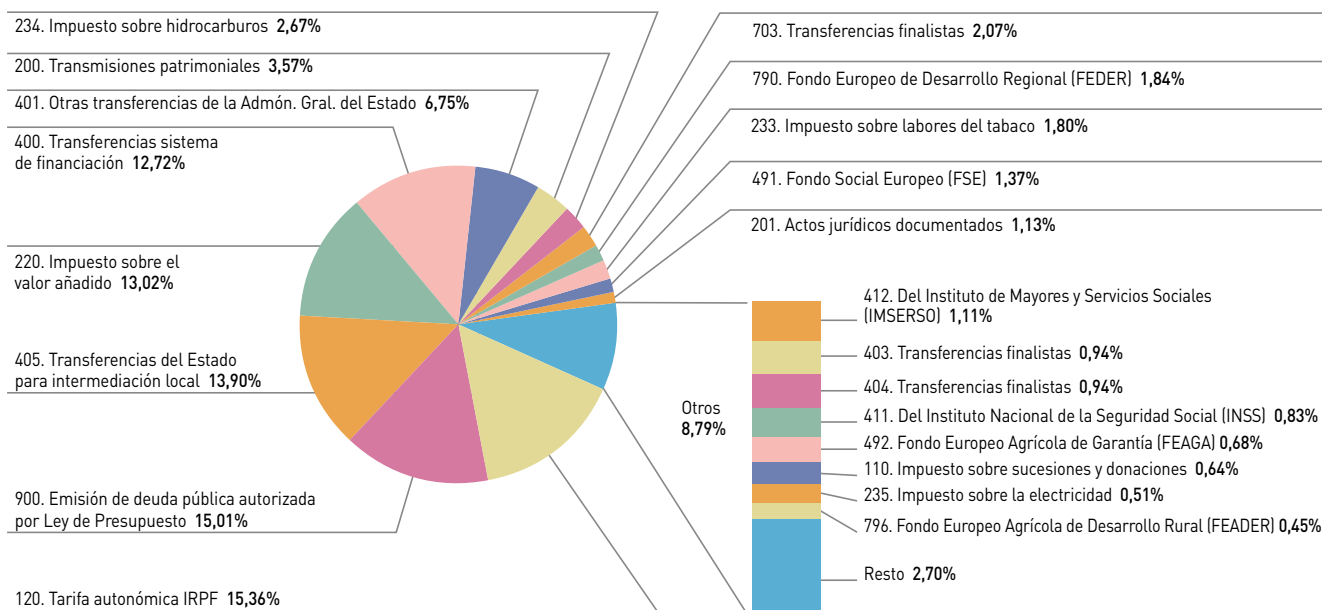
JUNTA DE ANDALUCÍA. Liquidación del Presupuesto de Ingresos. 2022

↓	Derechos reconocidos netos	Recaudación neta	Derechos pendientes de cobro
404. Transferencias finalistas	42,06	100,00	-
405. Transferencias del Estado para intermediación local	106,84	62,91	37,09
411. Del Instituto Nacional de la Seguridad Social (INSS)	119,30	100,00	-0,00
412. Del Instituto de Mayores y Servicios Sociales (IMSERSO)	70,50	100,00	-
490. Fondo Europeo de Desarrollo Regional (FEDER)	3,28	100,00	-
491. Fondo Social Europeo (FSE)	91,73	81,88	18,12
492. Fondo Europeo Agrícola de Garantía (FEAGA)	13,21	100,00	-
495. Otros Fondos Europeos	64,99	100,00	-
501. Comisiones sobre avales	118,45	75,69	24,31
511. De entidades locales	0,35	100,00	-
520. Intereses de cuentas bancarias	16,45	67,11	32,89
531. De entidades públicas y empresas, sociedades mercantiles, fundaciones y otros entes del sector público	-	100,00	-
540. Rentas inmuebles	28,23	100,00	-
550. Concesión centros turísticos	13.554,47	94,87	5,13
551. Concesión centros sanitarios	81,06	81,91	18,09
552. Productos explotaciones directas	-	78,55	21,45
560. Arrendamiento de terrenos	197,86	73,13	26,87
562. Arrendamiento de edificaciones distintas a viviendas	-	-	100,00
590. Otros ingresos patrimoniales no financieros	14,69	46,74	53,26
600. Venta de inmuebles	-	100,00	-
603. Venta de edificaciones	-	100,00	-
680. De ejercicios cerrados	118,76	62,11	37,89
701. Transferencias de la Admón. General del Estado por gestión de Programas Europeos	59,41	100,00	-
702. Otras transferencias de capital de la Admón. del Estado	-	100,00	-
703. Transferencias finalistas	172,40	100,00	-
704. Transferencias finalistas	-0,53	100,00	-
715. De otros entes de la Administración del Estado	30,30	100,00	-
760. De Ayuntamientos: subvenciones gestionadas	15,32	76,68	23,32
761. De Diputaciones Provinciales	79,17	100,00	-
790. Fondo Europeo de Desarrollo Regional (FEDER)	38,44	51,99	48,01
791. Fondo Social Europeo (FSE)	121,56	144,10	-44,10
795. Otros Fondos Europeos	36,09	100,00	-
796. Fondo Europeo Agrícola de Desarrollo Rural (FEADER)	21,54	100,00	-
797. Fondo Europeo Marítimo y de Pesca (FEMP)	4,53	-	100,00
820. De anticipos y préstamos a corto plazo concedidos al personal	0,55	100,00	-
821. De anticipos y préstamos a largo plazo concedidos al personal	-	99,63	0,37
825. Préstamos concedidos a entes del sector público	-	100,00	-
841. Devolución de aportaciones patrimoniales	-	100,00	-
900. Emisión de deuda pública autorizada por Ley de Presupuesto	77,68	78,72	21,28
930. Fianzas	87,47	99,93	0,07
TOTAL	69,43	89,69	10,31

* El porcentaje de derechos reconocidos netos se ha calculado sobre la previsión definitiva, y el de recaudación neta y de derechos pendientes de cobro sobre los derechos reconocidos netos.

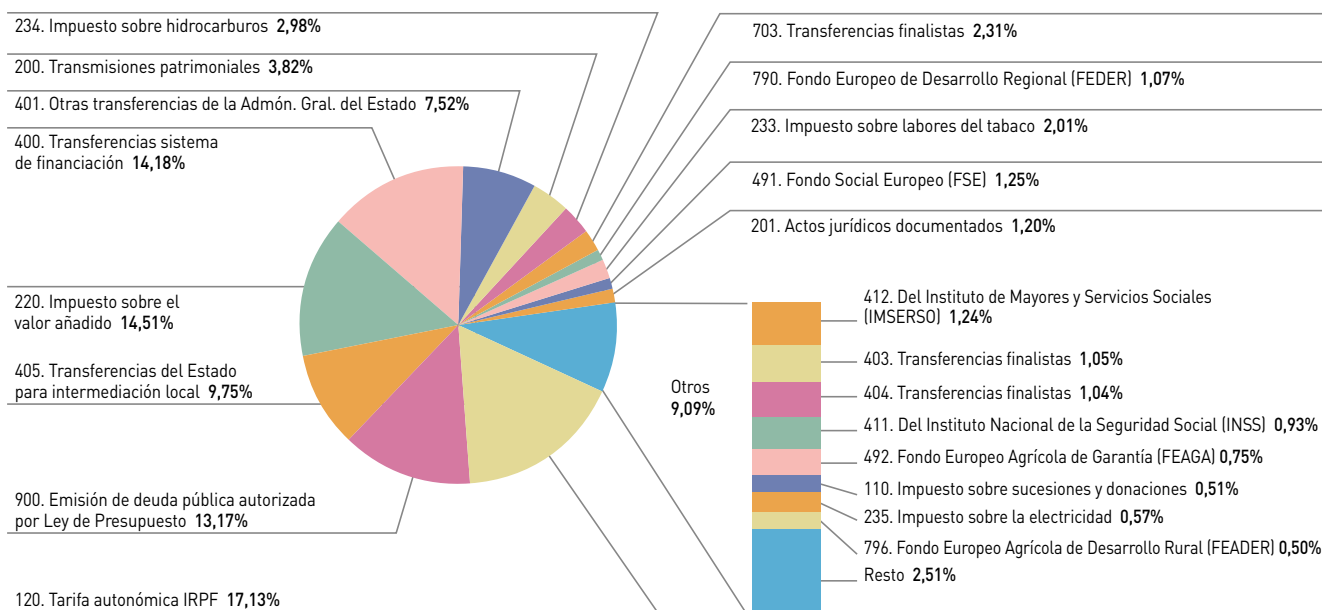
Fuente: IGJA. Elaboración propia

Gráfico 10. Derechos reconocidos netos de la Junta de Andalucía por conceptos (30/09/2022)



Fuente: IGJA. Elaboración propia

Gráfico 11. Recaudación neta de la Junta de Andalucía por conceptos (30/09/2022)



Fuente: IGJA. Elaboración propia

Agencias Administrativas de la Junta de Andalucía

**Avance de Liquidación del Presupuesto
Comunidad Autónoma de Andalucía**

Ejercicio 2022

Instituto Andaluz de Administración Pública

**Avance de Liquidación del Presupuesto
Comunidad Autónoma de Andalucía**

Ejercicio 2022

Cuadro 1. Liquidación del presupuesto de gastos por capítulos (30/09/2022)

	Crédito definitivo	Crédito autorizado	Crédito comprometido	Obligaciones reconocidas	Pagos materializados
I. Gastos de personal	6.266,28	4.053,95	4.053,95	4.053,95	4.053,95
II. Gastos corrientes en bienes y servicios	8.408,58	4.054,89	3.991,60	2.917,49	2.873,25
IV. Transferencias corrientes	5.050,76	4.651,28	4.651,22	2.583,07	2.487,86
VI. Inversiones reales	572,73	146,48	146,48	43,01	43,01
VIII. Activos financieros	4,88	4,88	4,88	4,88	4,88
TOTAL	20.303,23	12.911,48	12.848,13	9.602,40	9.462,95

Cifras en miles de euros

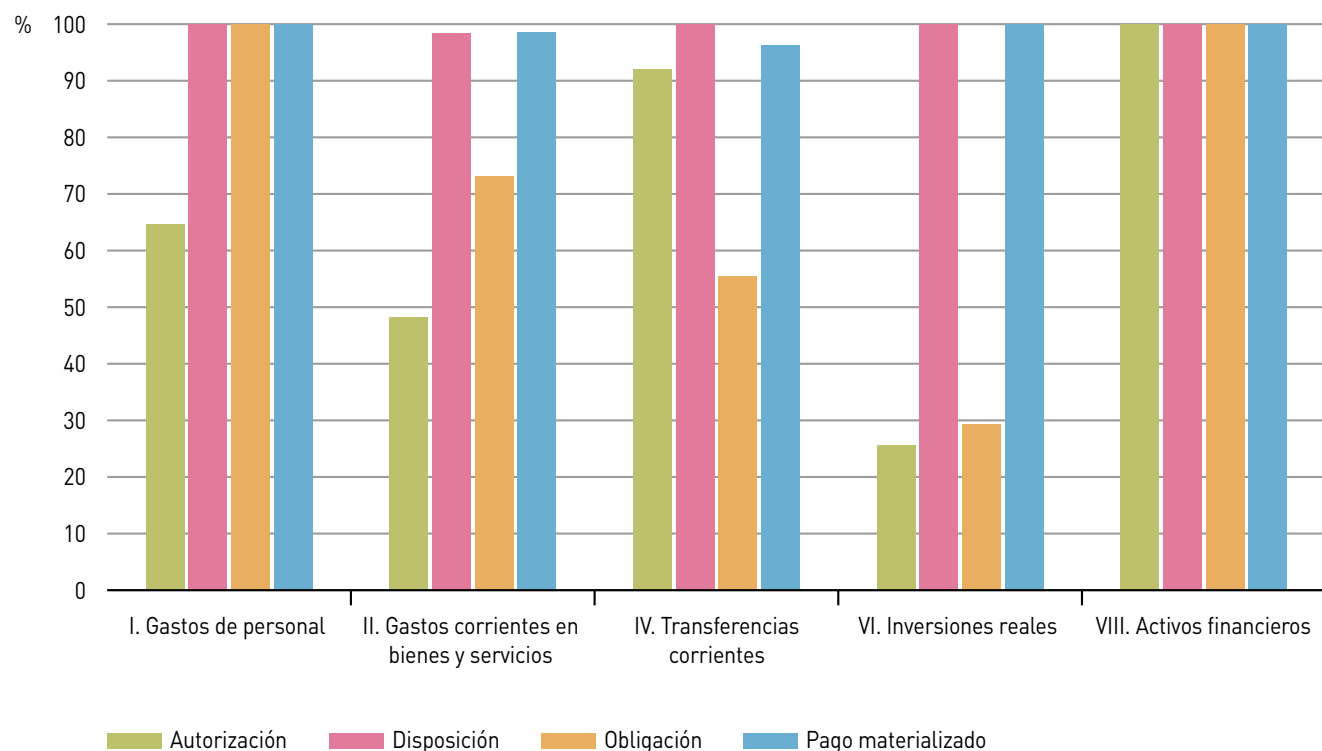
Fuente: IGJA. Elaboración propia

Cuadro 2. Porcentaje de ejecución del presupuesto de gastos respecto al crédito definitivo por capítulos (30/09/2022)

	Crédito autorizado	Crédito comprometido	Obligaciones reconocidas	Pagos materializados
I. Gastos de personal	64,69	64,69	64,69	64,69
II. Gastos corrientes en bienes y servicios	48,22	47,47	34,70	34,17
IV. Transferencias corrientes	92,09	92,09	51,14	49,26
VI. Inversiones reales	25,58	25,58	7,51	7,51
VIII. Activos financieros	100,00	100,00	100,00	100,00
TOTAL	63,59	63,28	47,29	46,61

Fuente: IGJA. Elaboración propia

Gráfico 1. Porcentaje de ejecución de cada fase de gestión del presupuesto de gastos sobre la fase anterior. Análisis por capítulos (30/09/2022)



Fuente: IGJA. Elaboración propia

Cuadro 3. Liquidación del presupuesto de gastos por servicios (30/09/2022)

	Crédito definitivo	Crédito autorizado	Crédito comprometido	Obligaciones reconocidas	Pagos materializados
01. Servicios Centrales	11.502,10	5.955,67	5.950,46	5.365,29	5.359,34
18. Gastos financiados con ingresos finalistas	8.801,12	6.955,81	6.897,67	4.237,11	4.103,61
TOTAL	20.303,23	12.911,48	12.848,13	9.602,40	9.462,95

Cifras en miles de euros

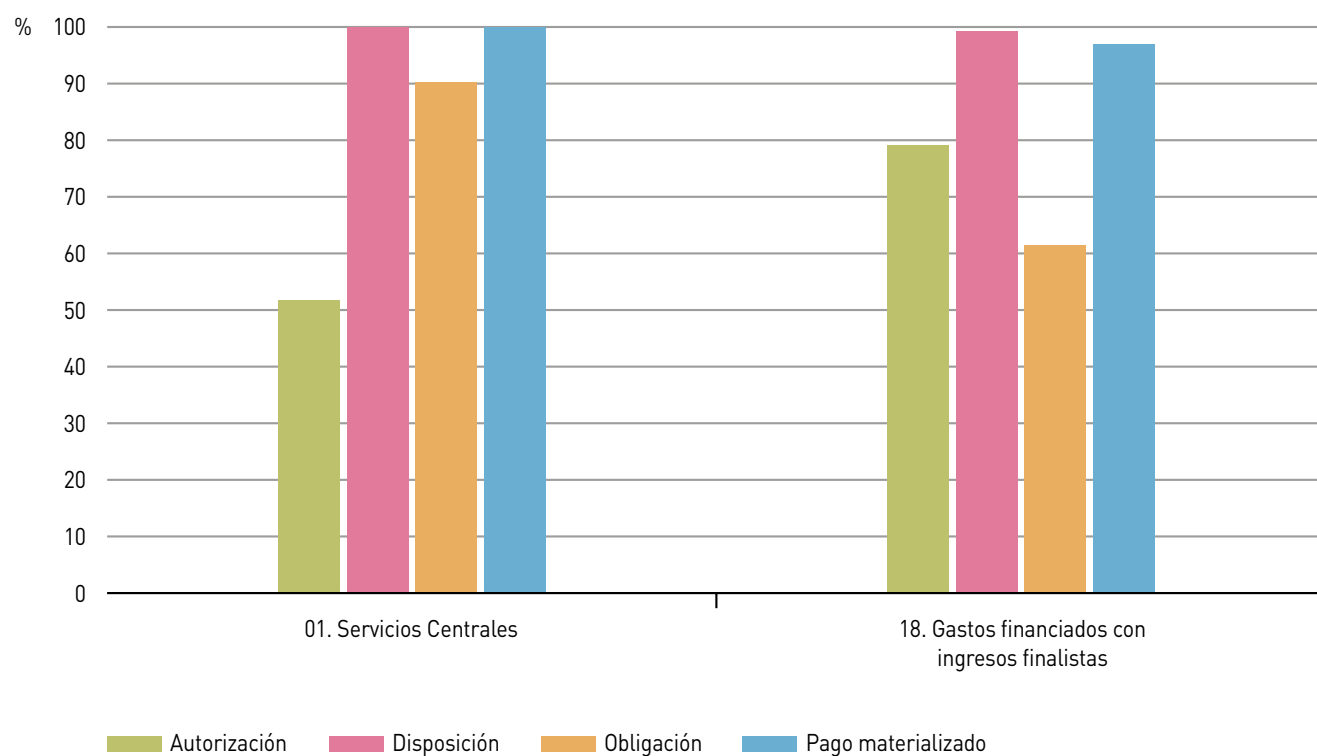
Fuente: IGJA. Elaboración propia

Cuadro 4. Porcentaje de ejecución del presupuesto de gastos respecto al crédito definitivo por servicios (30/09/2022)

	Crédito autorizado	Crédito comprometido	Obligaciones reconocidas	Pagos materializados
01. Servicios Centrales	51,78	51,73	46,65	46,59
18. Gastos financiados con ingresos finalistas	79,03	78,37	48,14	46,63
TOTAL	63,59	63,28	47,29	46,61

Fuente: IGJA. Elaboración propia

Gráfico 2. Porcentaje de ejecución de cada fase de gestión del presupuesto de gastos sobre la fase anterior. Análisis por servicios (30/09/2022)



Fuente: IGJA. Elaboración propia

Cuadro 5. Liquidación del presupuesto de gastos por programas (30/09/2022)

	Crédito definitivo	Crédito autorizado	Crédito comprometido	Obligaciones reconocidas	Pagos materializados
12B. Selección y formación del personal de la Administración General	20.303,23	12.911,48	12.848,13	9.602,40	9.462,95
TOTAL	20.303,23	12.911,48	12.848,13	9.602,40	9.462,95

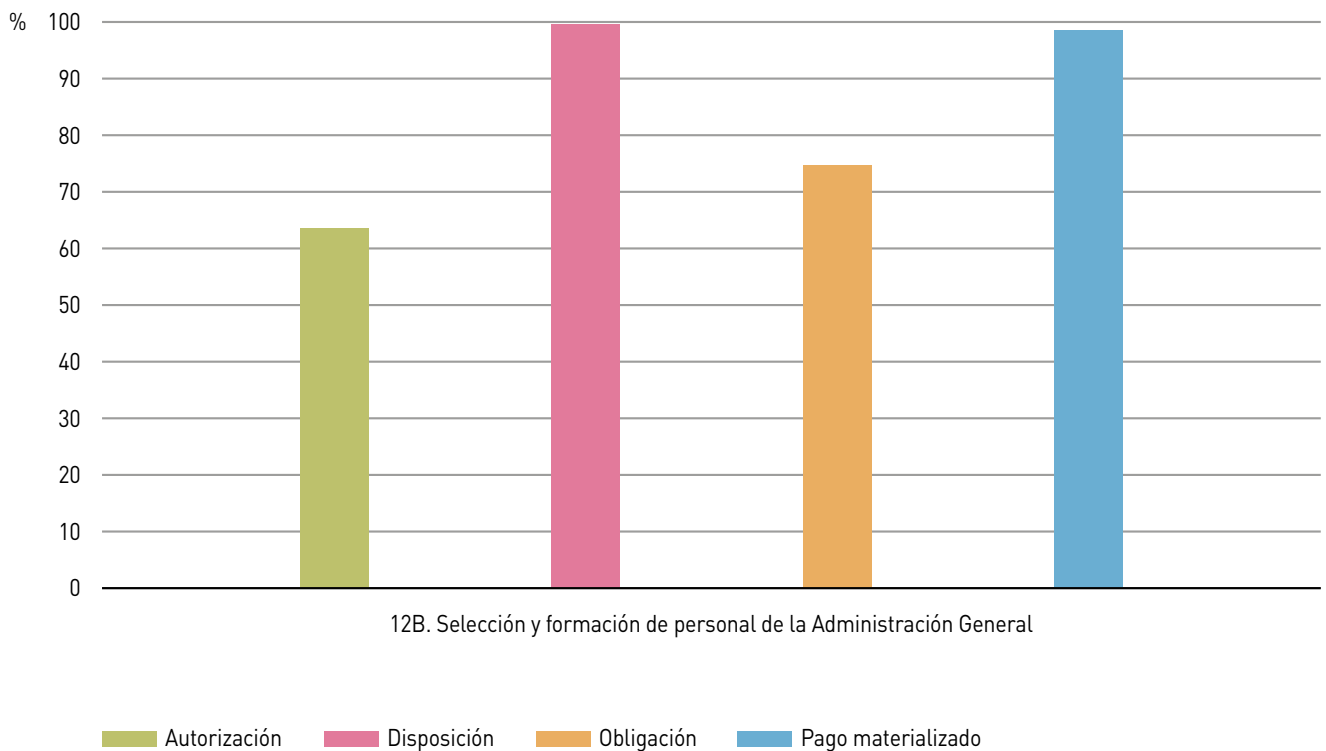
Cifras en miles de euros
Fuente: IGJA. Elaboración propia

Cuadro 6. Porcentaje de ejecución del presupuesto de gastos respecto al crédito definitivo por programas (30/09/2022)

	Crédito autorizado	Crédito comprometido	Obligaciones reconocidas	Pagos materializados
12B. Selección y formación del personal de la Administración General	63,59	63,28	47,29	46,61
TOTAL	63,59	63,28	47,29	46,61

Fuente: IGJA. Elaboración propia

Gráfico 3. Porcentaje de ejecución de cada fase de gestión del presupuesto de gastos sobre la fase anterior. Análisis por programas (30/09/2022)



Fuente: IGJA. Elaboración propia

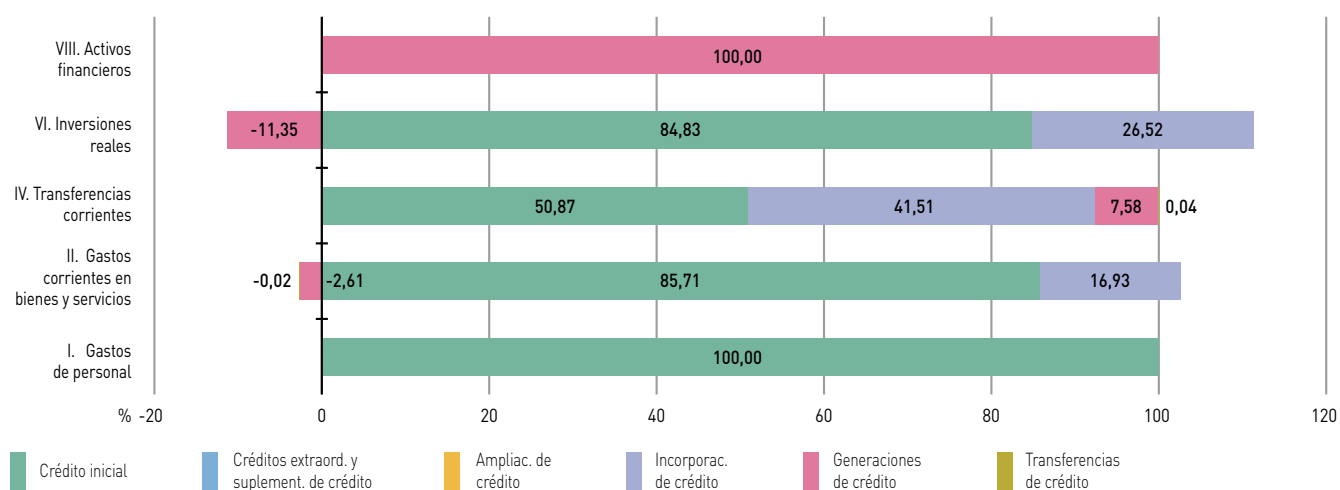
Cuadro 7. Modificaciones de créditos por capítulos (30/09/2022)

	Créditos extraord. y suplement. de crédito	Ampliac. de crédito	Incorporac. de crédito	Generaciones de créditos	Transferencias positivas	Transferencias negativas
I. Gastos de personal	-	-	-	-	-	-
II. Gastos corrientes en bienes y servicios	-	-	1.423,35	-219,46	15,00	-17,00
IV. Transferencias corrientes	-	-	2.096,34	382,85	2,00	-
VI. Inversiones reales	-	-	151,89	-65,00	-	-
VIII. Activos financieros	-	-	-	4,88	-	-
TOTAL	-	-	3.671,58	103,27	17,00	-17,00

Cifras en miles de euros

Fuente: IGJA. Elaboración propia

Gráfico 4. Composición del crédito definitivo por capítulos (30/09/2022)



Fuente: IGJA. Elaboración propia

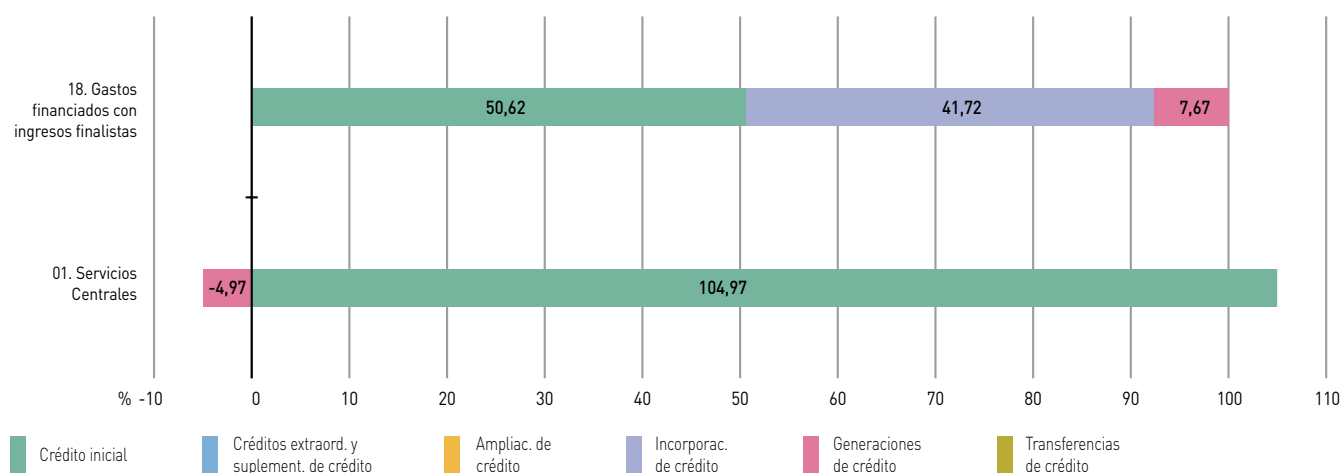
Cuadro 8. Modificaciones de créditos por servicios (30/09/2022)

	Créditos extraord. y suplement. de crédito	Ampliac. de crédito	Incorporac. de crédito	Generaciones de créditos	Transferencias positivas	Transferencias negativas
01. Servicios Centrales	-	-	-	-571,53	17,00	-17,00
18. Gastos financiados con ingresos finalistas	-	-	3.671,58	674,81	-	-
TOTAL	-	-	3.671,58	103,27	17,00	-17,00

Cifras en miles de euros

Fuente: IGJA. Elaboración propia

Gráfico 5. Composición del crédito definitivo por servicios (30/09/2022)



Fuente: IGJA. Elaboración propia

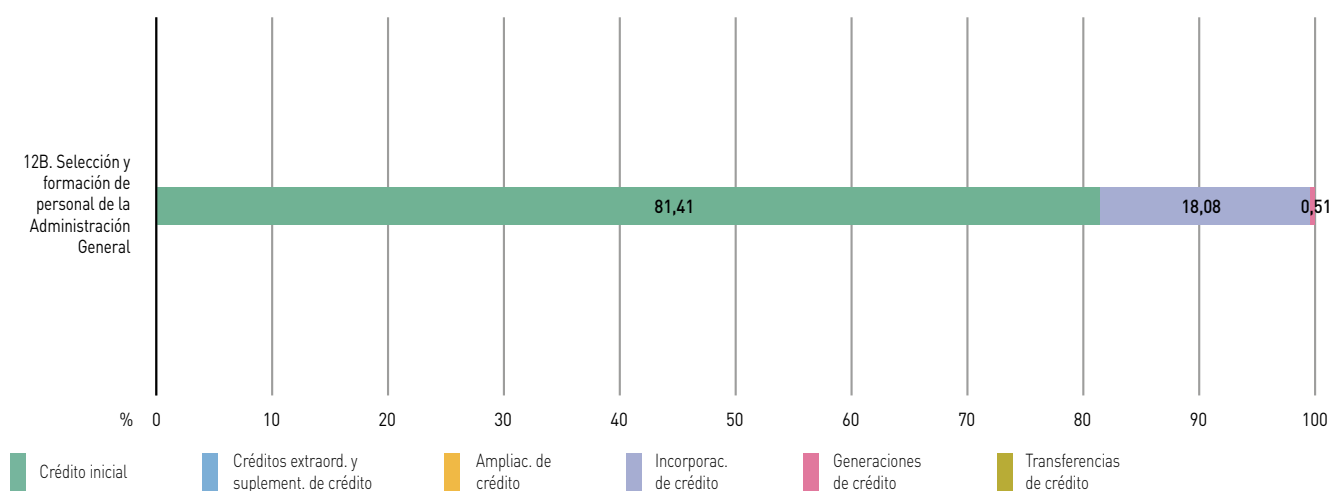
Cuadro 9. Modificaciones de créditos por programas (30/09/2022)

	Créditos extraord. y suplement. de crédito	Ampliac. de crédito	Incorporac. de crédito	Generaciones de créditos	Transferencias positivas	Transferencias negativas
12B. Selección y formación del personal de la Administración General	-	-	3.671,58	103,27	17,00	-17,00
TOTAL	-	-	3.671,58	103,27	17,00	-17,00

Cifras en miles de euros

Fuente: IGJA. Elaboración propia

Gráfico 6. Composición del crédito definitivo por programas (30/09/2022)



Fuente: IGJA. Elaboración propia

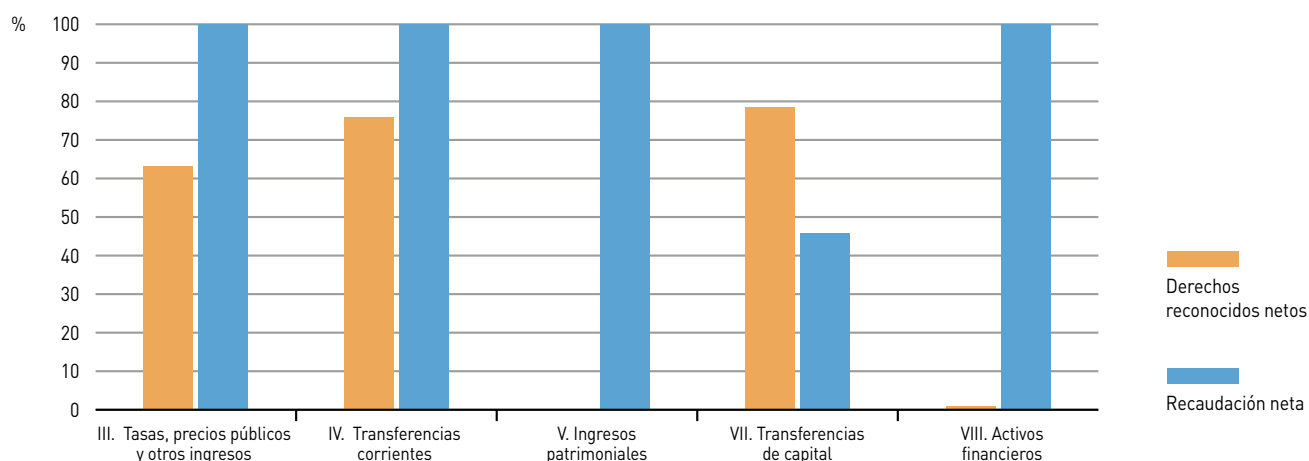
Cuadro 10. Liquidación del presupuesto de ingresos por capítulos (30/09/2022)

	Previsión definitiva	Derechos reconocidos netos	Recaudación neta	Derechos pendientes de cobro
III. Tasas, precios públicos y otros ingresos	1.647,58	1.042,13	1.041,84	0,29
IV. Transferencias corrientes	16.375,41	12.430,35	12.430,35	-
V. Ingresos patrimoniales	-	0,10	0,10	-
VII. Transferencias de capital	425,73	334,22	153,22	181,00
VIII. Activos financieros	1.854,51	11,20	11,20	-
TOTAL	20.303,23	13.818,00	13.636,71	181,29

Cifras en miles de euros

Fuente: IGJA. Elaboración propia

Gráfico 7. Porcentaje de liquidación del presupuesto de ingresos por capítulos (30/09/2022)



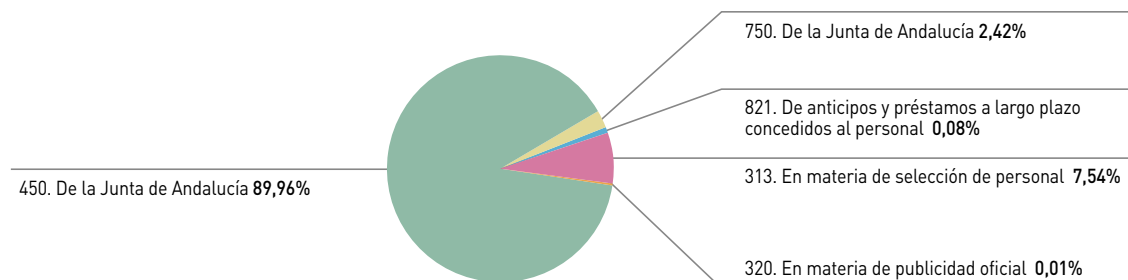
Fuente: IGJA. Elaboración propia

Cuadro 11. Liquidación del presupuesto de ingresos por conceptos (30/09/2022)

	Previsión definitiva	Derechos reconocidos netos	Recaudación neta	Derechos pendientes de cobro
313. En materia de selección de personal	1.555,33	1.051,88	1.051,88	-
320. En materia de publicidad oficial	1,00	0,77	0,75	0,02
380. De ejercicios cerrados	91,25	-10,60	-10,87	0,27
381. Del ejercicio corriente	-	0,02	0,02	-
399. Ingresos diversos	-	0,05	0,05	-
450. De la Junta de Andalucía	16.926,12	12.430,35	12.430,35	-
451. De Agencias Administrativas	-550,72	-	-	-
590. Otros ingresos patrimoniales no financieros	-	0,10	0,10	-
750. De la Junta de Andalucía	425,73	334,22	153,22	181,00
821. De anticipos y préstamos a largo plazo concedidos al personal	-	11,20	11,20	-
872. Remanente de tesorería afectado	1.854,51	-	-	-
TOTAL	20.303,23	13.818,00	13.636,71	181,29

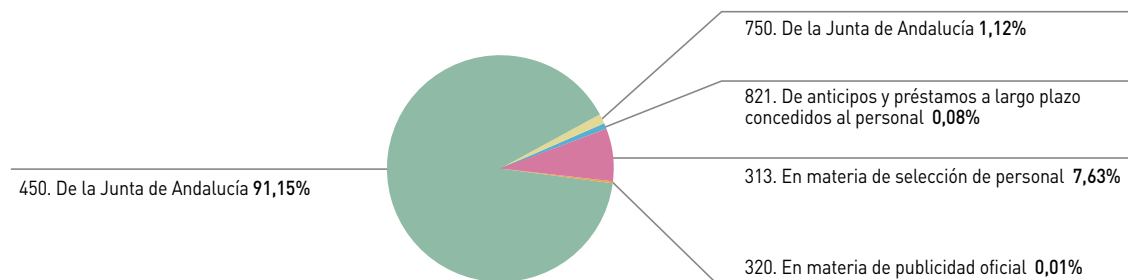
Cifras en miles de euros
Fuente: IGJA. Elaboración propia

Gráfico 8. Derechos reconocidos netos por conceptos (30/09/2022)



Fuente: IGJA. Elaboración propia

Gráfico 9. Recaudación neta por conceptos (30/09/2022)



Fuente: IGJA. Elaboración propia

Agencia Digital de Andalucía

**Avance de Liquidación del Presupuesto
Comunidad Autónoma de Andalucía**

Ejercicio 2022

Cuadro 1. Liquidación del presupuesto de gastos por capítulos (30/09/2022)

	Crédito definitivo	Crédito autorizado	Crédito comprometido	Obligaciones reconocidas	Pagos materializados
I. Gastos de personal	56.754,11	12.221,88	12.221,88	12.221,88	12.221,88
II. Gastos corrientes en bienes y servicios	20.561,73	15.223,71	15.223,71	5.341,40	5.297,86
III. Gastos financieros	11,36	11,36	11,36	11,36	11,36
IV. Transferencias corrientes	12.668,65	8.458,54	7.552,47	431,90	431,90
VI. Inversiones reales	110.275,04	90.603,86	68.157,41	19.400,90	19.173,67
VIII. Activos financieros	60,48	60,48	60,48	60,48	60,48
TOTAL	200.331,37	126.579,83	103.227,31	37.467,92	37.197,16

Cifras en miles de euros

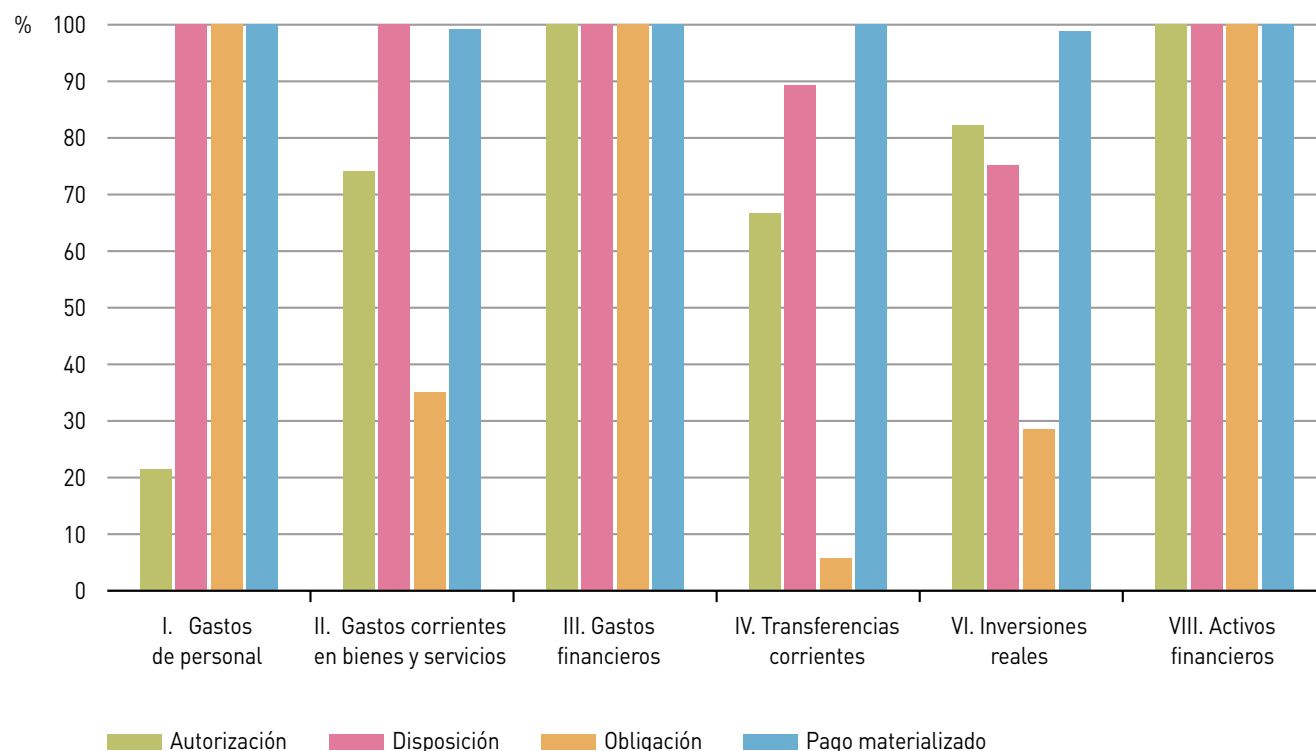
Fuente: IGJA. Elaboración propia

Cuadro 2. Porcentaje de ejecución del presupuesto de gastos respecto al crédito definitivo por capítulos (30/09/2022)

	Crédito autorizado	Crédito comprometido	Obligaciones reconocidas	Pagos materializados
I. Gastos de personal	21,53	21,53	21,53	21,53
II. Gastos corrientes en bienes y servicios	74,04	74,04	25,98	25,77
III. Gastos financieros	100,00	100,00	100,00	100,00
IV. Transferencias corrientes	66,77	59,62	3,41	3,41
VI. Inversiones reales	82,16	61,81	17,59	17,39
VIII. Activos financieros	100,00	100,00	100,00	100,00
TOTAL	63,19	51,53	18,70	18,57

Fuente: IGJA. Elaboración propia

Gráfico 1. Porcentaje de ejecución de cada fase de gestión del presupuesto de gastos sobre la fase anterior. Análisis por capítulos (30/09/2022)



Fuente: IGJA. Elaboración propia

Cuadro 3. Liquidación del presupuesto de gastos por servicios (30/09/2022)

	Crédito definitivo	Crédito autorizado	Crédito comprometido	Obligaciones reconocidas	Pagos materializados
01. Servicios Centrales	126.993,99	76.489,30	75.117,08	31.818,98	31.737,64
17. Gastos cofinanciados con FEDER	56.945,46	42.329,02	27.284,97	5.648,94	5.459,52
18. Gastos financiados con ingresos finalistas	16.391,92	7.761,51	825,26	-	-
TOTAL	200.331,37	126.579,83	103.227,31	37.467,92	37.197,16

Cifras en miles de euros

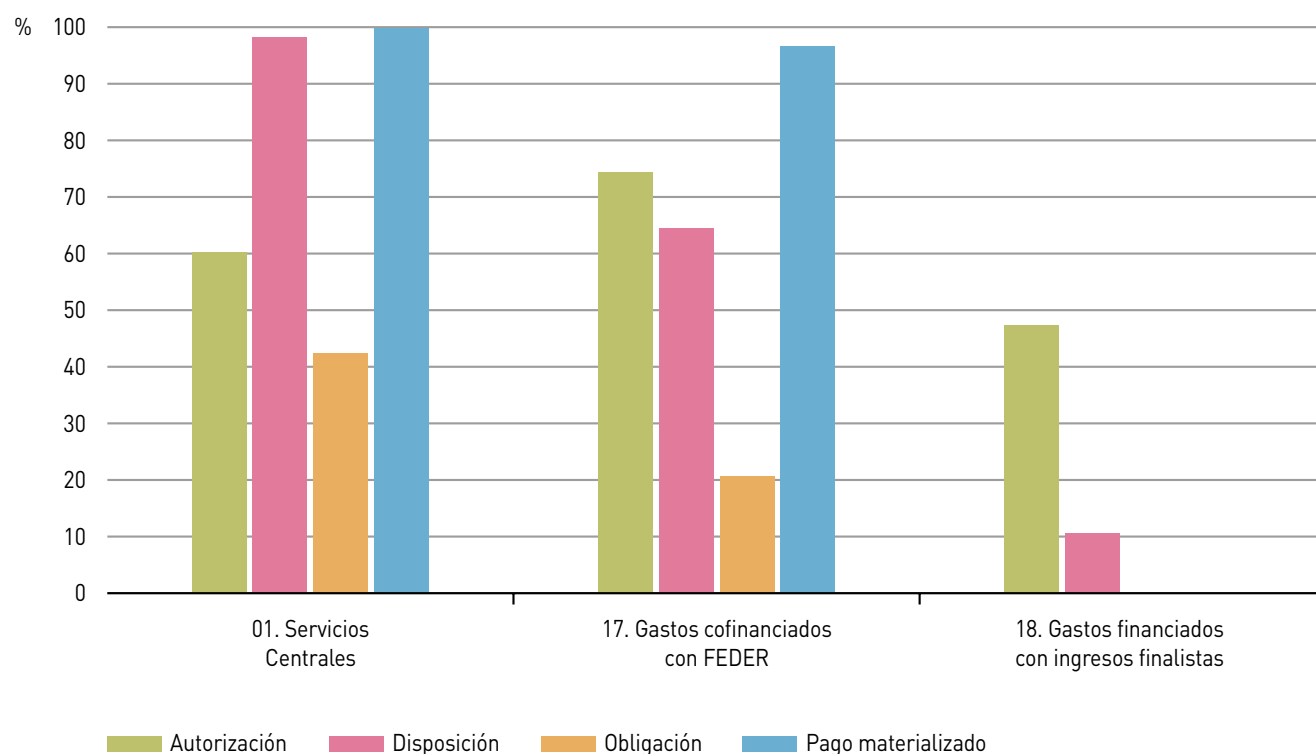
Fuente: IGJA. Elaboración propia

Cuadro 4. Porcentaje de ejecución del presupuesto de gastos respecto al crédito definitivo por servicios (30/09/2022)

	Crédito autorizado	Crédito comprometido	Obligaciones reconocidas	Pagos materializados
01. Servicios Centrales	60,23	59,15	25,06	24,99
17. Gastos cofinanciados con FEDER	74,33	47,91	9,92	9,59
18. Gastos financiados con ingresos finalistas	47,35	5,03	-	-
TOTAL	63,19	51,53	18,70	18,57

Fuente: IGJA. Elaboración propia

Gráfico 2. Porcentaje de ejecución de cada fase de gestión del presupuesto de gastos sobre la fase anterior. Análisis por servicios (30/09/2022)



Fuente: IGJA. Elaboración propia

Cuadro 5. Liquidación del presupuesto de gastos por programas (30/09/2022)

	Crédito definitivo	Crédito autorizado	Crédito comprometido	Obligaciones reconocidas	Pagos materializados
12D. Estrategia digital y gobierno abierto	200.331,37	126.579,83	103.227,31	37.467,92	37.197,16
TOTAL	200.331,37	126.579,83	103.227,31	37.467,92	37.197,16

Cifras en miles de euros

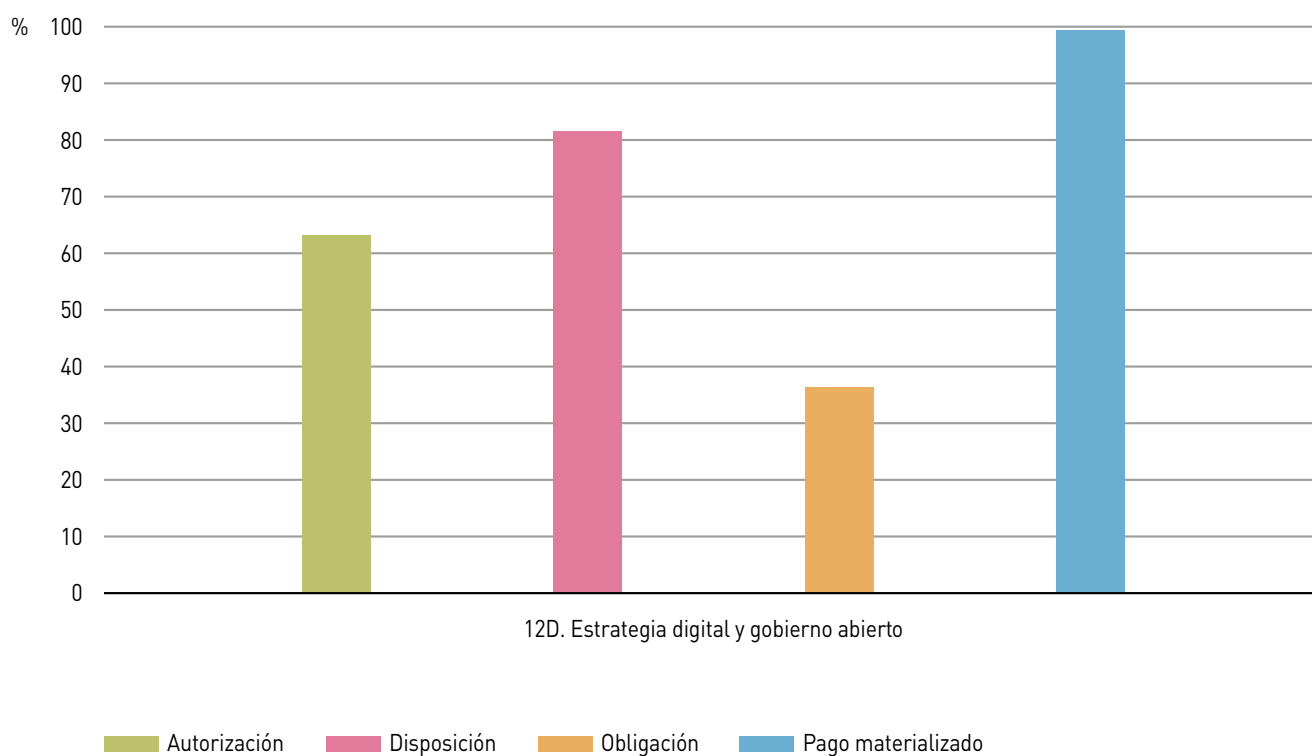
Fuente: IGJA. Elaboración propia

Cuadro 6. Porcentaje de ejecución del presupuesto de gastos respecto al crédito definitivo por programas (30/09/2022)

	Crédito autorizado	Crédito comprometido	Obligaciones reconocidas	Pagos materializados
12D. Estrategia digital y gobierno abierto	63,19	51,53	18,70	18,57
TOTAL	63,19	51,53	18,70	18,57

Fuente: IGJA. Elaboración propia

Gráfico 3. Porcentaje de ejecución de cada fase de gestión del presupuesto de gastos sobre la fase anterior. Análisis por programas (30/09/2022)



Fuente: IGJA. Elaboración propia

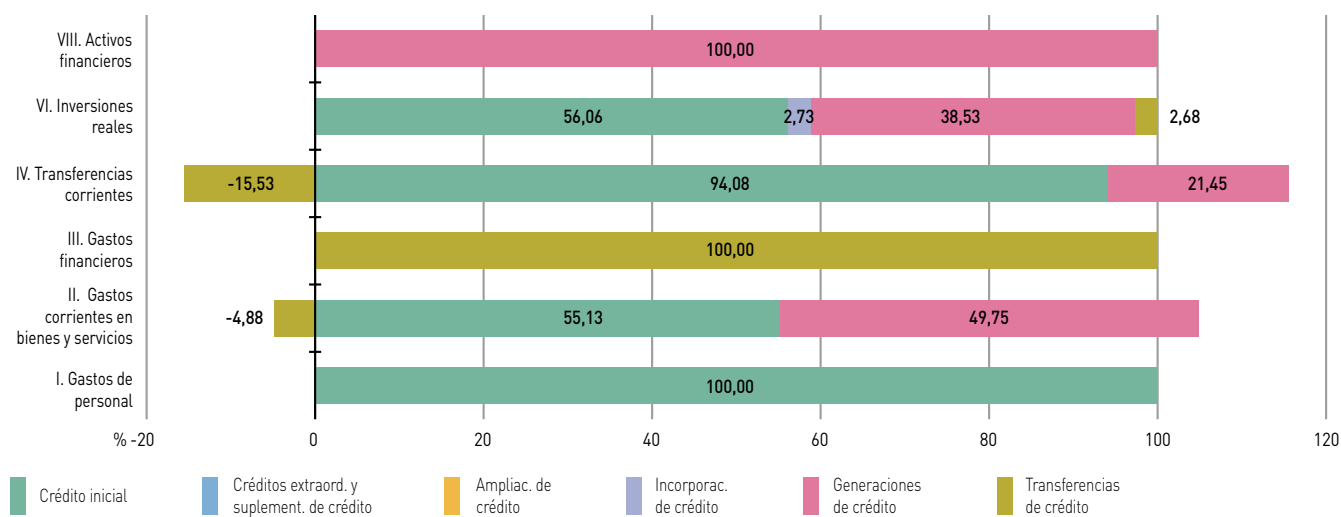
Cuadro 7. Modificaciones de créditos por capítulos (30/09/2022)

	Créditos extraord. y suplement. de crédito	Ampliac. de crédito	Incorporac. de crédito	Generaciones de créditos	Transferencias positivas	Transferencias negativas
I. Gastos de personal	-	-	-	-2,00	-	-
II. Gastos corrientes en bienes y servicios	-	-	-	10.228,68	1.405,16	-2.408,55
III. Gastos financieros	-	-	-	-	11,36	-
IV. Transferencias corrientes	-	-	-	2.717,00	267,55	-2.234,59
VI. Inversiones reales	-	-	3.005,92	42.486,62	4.510,48	-1.551,42
VIII. Activos financieros	-	-	-	60,48	-	-
TOTAL	-	-	3.005,92	55.490,79	6.194,56	-6.194,56

Cifras en miles de euros

Fuente: IGJA. Elaboración propia

Gráfico 4. Composición del crédito definitivo por capítulos (30/09/2022)



Fuente: IGJA. Elaboración propia

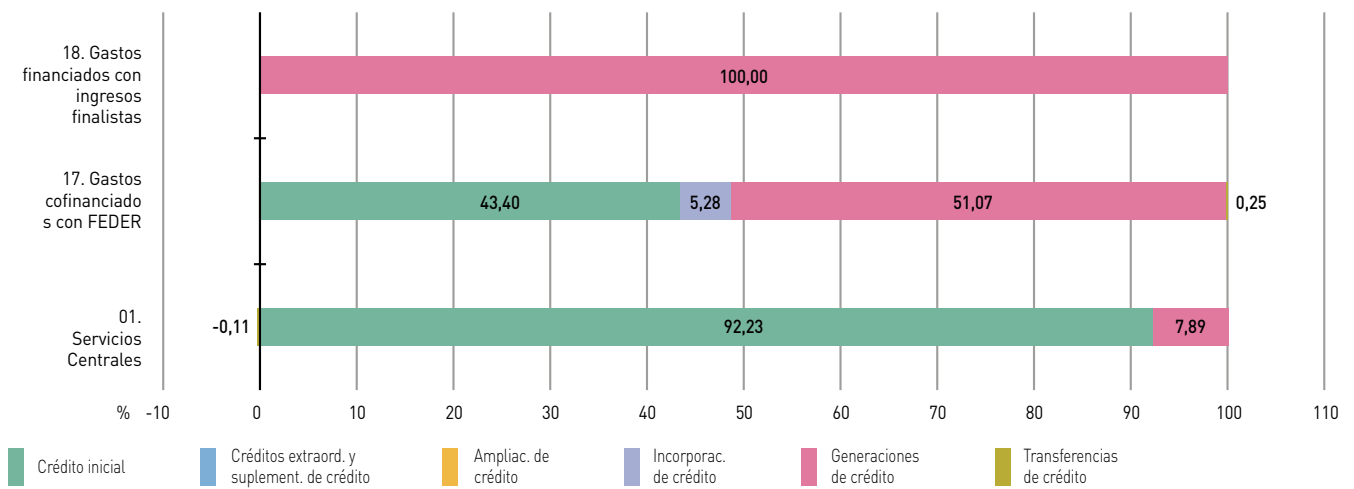
Cuadro 8. Modificaciones de créditos por servicios (30/09/2022)

	Créditos extraord. y suplement. de crédito	Ampliac. de crédito	Incorporac. de crédito	Generaciones de créditos	Transferencias positivas	Transferencias negativas
01. Servicios Centrales	-	-	-	10.014,09	4.478,16	-4.619,23
17. Gastos cofinanciados con FEDER	-	-	3.005,92	29.084,78	216,40	-75,32
18. Gastos financiados con ingresos finalistas	-	-	-	16.391,92	1.500,00	-1.500,00
TOTAL	-	-	3.005,92	55.490,79	6.194,56	-6.194,56

Cifras en miles de euros

Fuente: IGJA. Elaboración propia

Gráfico 5. Composición del crédito definitivo por servicios (30/09/2022)



Fuente: IGJA. Elaboración propia

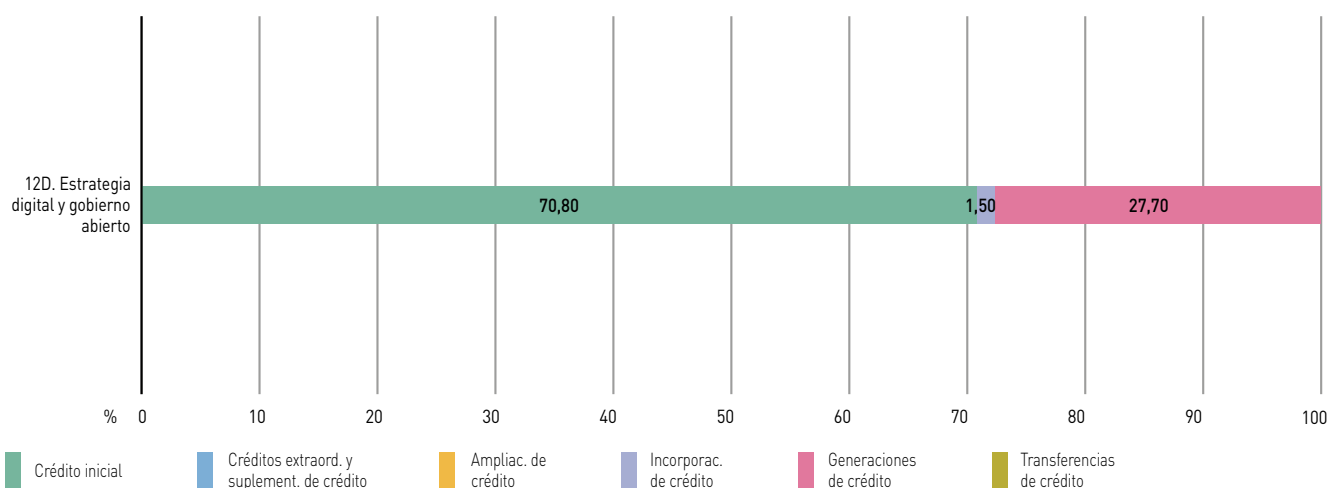
Cuadro 9. Modificaciones de créditos por programas (30/09/2022)

	Créditos extraord. y suplement. de crédito	Ampliac. de crédito	Incorporac. de crédito	Generaciones de créditos	Transferencias positivas	Transferencias negativas
12D. Estrategia digital y gobierno abierto	-	-	3.005,92	55.490,79	6.194,56	-6.194,56
TOTAL	-	-	3.005,92	55.490,79	6.194,56	-6.194,56

Cifras en miles de euros

Fuente: IGJA. Elaboración propia

Gráfico 6. Composición del crédito definitivo por programas (30/09/2022)



Fuente: IGJA. Elaboración propia

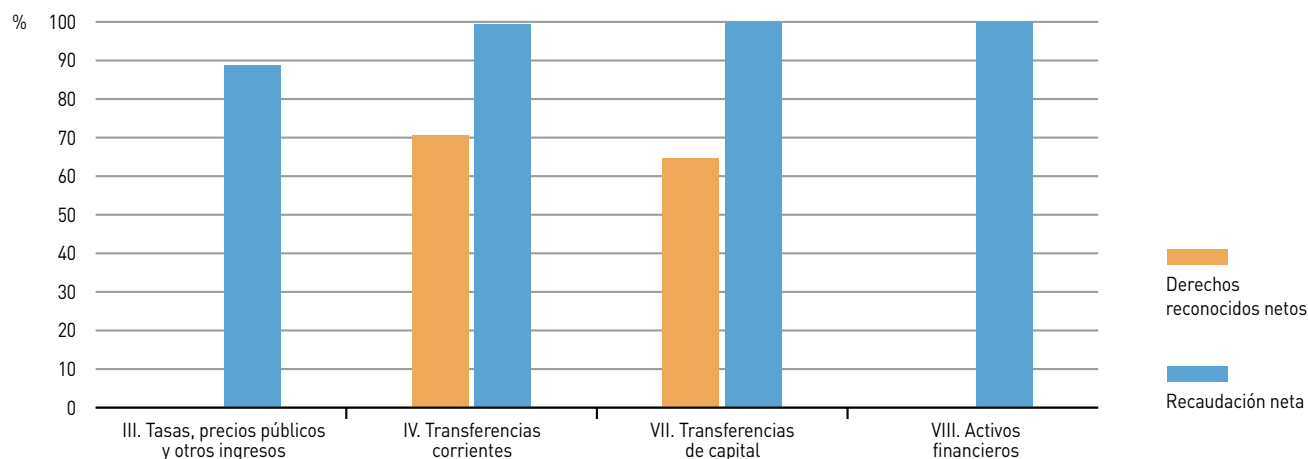
Cuadro 10. Liquidación del presupuesto de ingresos por capítulos (30/09/2022)

	Previsión definitiva	Derechos reconocidos netos	Recaudación neta	Derechos pendientes de cobro
III. Tasas, precios públicos y otros ingresos	-	6,55	5,82	0,73
IV. Transferencias corrientes	89.995,85	63.581,16	63.281,16	300,00
VII. Transferencias de capital	110.335,51	71.409,28	71.409,28	-
VIII. Activos financieros	-	19,62	19,62	-
TOTAL	200.331,37	135.016,61	134.715,88	300,73

Cifras en miles de euros

Fuente: IGJA. Elaboración propia

Gráfico 7. Porcentaje de liquidación del presupuesto de ingresos por capítulos (30/09/2022)



Fuente: IGJA. Elaboración propia

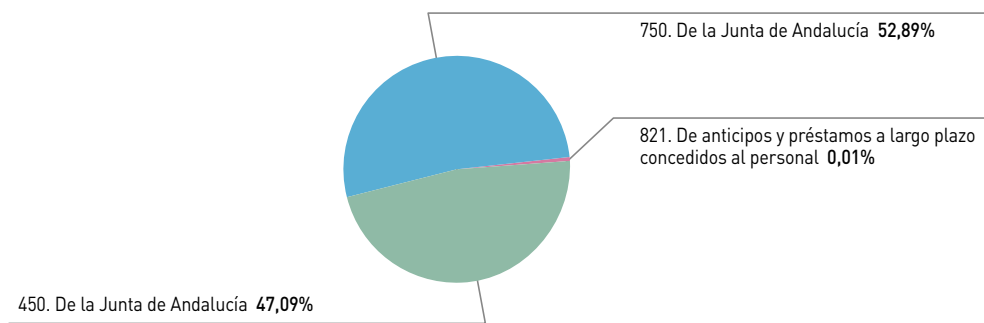
Cuadro 11. Liquidación del presupuesto de ingresos por conceptos (30/09/2022)

	Previsión definitiva	Derechos reconocidos netos	Recaudación neta	Derechos pendientes de cobro
380. De ejercicios cerrados	-	2,02	1,28	0,73
381. Del ejercicio corriente	-	3,07	3,07	-
399. Ingresos diversos	-	1,47	1,47	-
450. De la Junta de Andalucía	89.995,85	63.581,16	63.281,16	300,00
750. De la Junta de Andalucía	110.335,51	71.409,28	71.409,28	-
821. De anticipos y préstamos a largo plazo concedidos al personal	-	19,62	19,62	-
TOTAL	200.331,37	135.016,61	134.715,88	300,73

Cifras en miles de euros

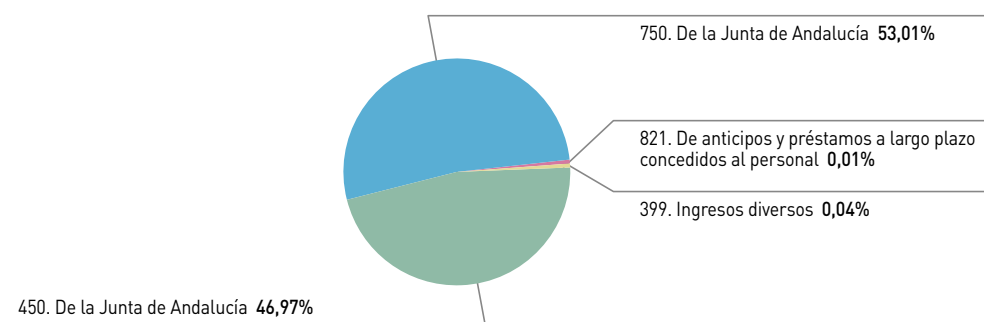
Fuente: IGJA. Elaboración propia

Gráfico 8. Derechos reconocidos netos por conceptos (30/09/2022)



Fuente: IGJA. Elaboración propia

Gráfico 9. Recaudación neta por conceptos (30/09/2022)



Fuente: IGJA. Elaboración propia

Instituto Andaluz de Prevención de Riesgos Laborales

**Avance de Liquidación del Presupuesto
Comunidad Autónoma de Andalucía**

Ejercicio 2022

Cuadro 1. Liquidación del presupuesto de gastos por capítulos (30/09/2022)

	Crédito definitivo	Crédito autorizado	Crédito comprometido	Obligaciones reconocidas	Pagos materializados
I. Gastos de personal	1.171,33	599,02	599,02	599,02	599,02
II. Gastos corrientes en bienes y servicios	878,81	528,55	528,55	336,68	336,68
IV. Transferencias corrientes	3.088,40	1.532,19	637,44	583,33	583,33
VI. Inversiones reales	1.217,10	188,78	188,78	71,97	71,97
TOTAL	6.355,65	2.848,53	1.953,79	1.590,99	1.590,99

Cifras en miles de euros

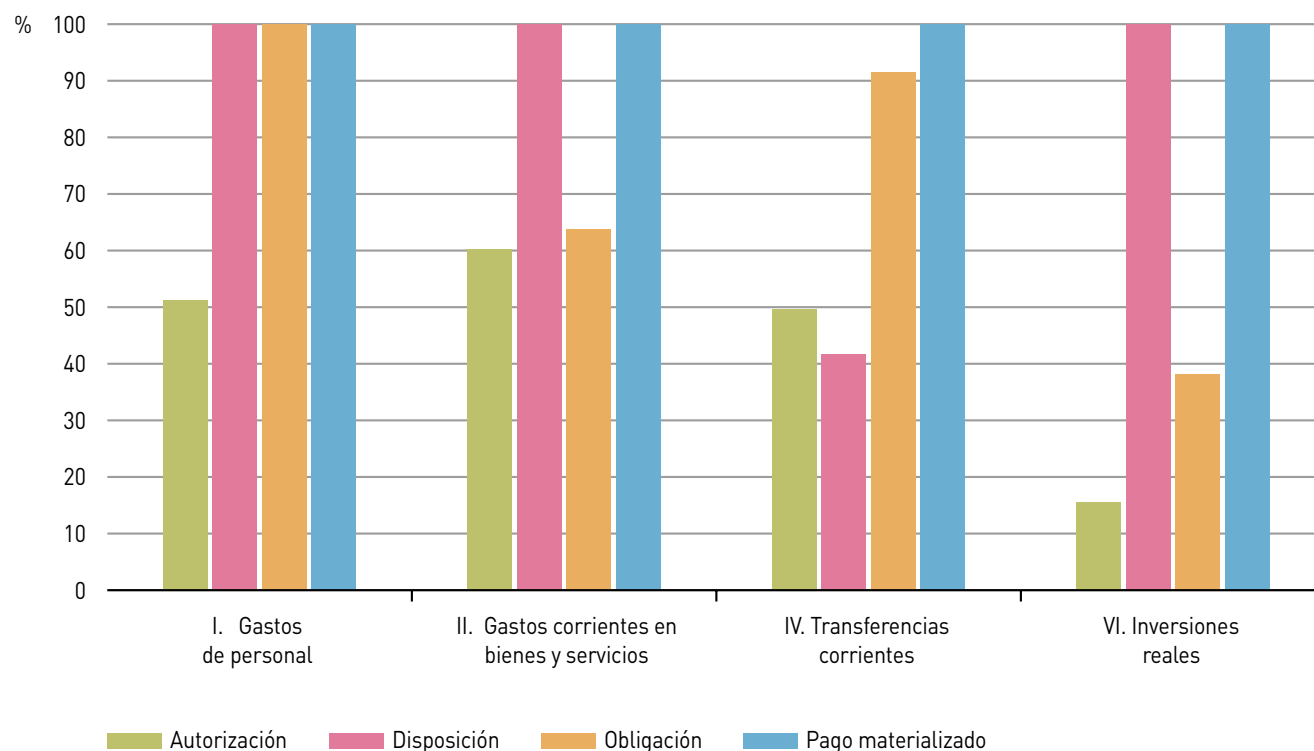
Fuente: IGJA. Elaboración propia

Cuadro 2. Porcentaje de ejecución del presupuesto de gastos respecto al crédito definitivo por capítulos (30/09/2022)

	Crédito autorizado	Crédito comprometido	Obligaciones reconocidas	Pagos materializados
I. Gastos de personal	51,14	51,14	51,14	51,14
II. Gastos corrientes en bienes y servicios	60,14	60,14	38,31	38,31
IV. Transferencias corrientes	49,61	20,64	18,89	18,89
VI. Inversiones reales	15,51	15,51	5,91	5,91
TOTAL	44,82	30,74	25,03	25,03

Fuente: IGJA. Elaboración propia

Gráfico 1. Porcentaje de ejecución de cada fase de gestión del presupuesto de gastos sobre la fase anterior. Análisis por capítulos (30/09/2022)



Fuente: IGJA. Elaboración propia

Cuadro 3. Liquidación del presupuesto de gastos por servicios (30/09/2022)

	Crédito definitivo	Crédito autorizado	Crédito comprometido	Obligaciones reconocidas	Pagos materializados
01. Servicios Centrales	6.355,65	2.848,53	1.953,79	1.590,99	1.590,99
TOTAL	6.355,65	2.848,53	1.953,79	1.590,99	1.590,99

Cifras en miles de euros

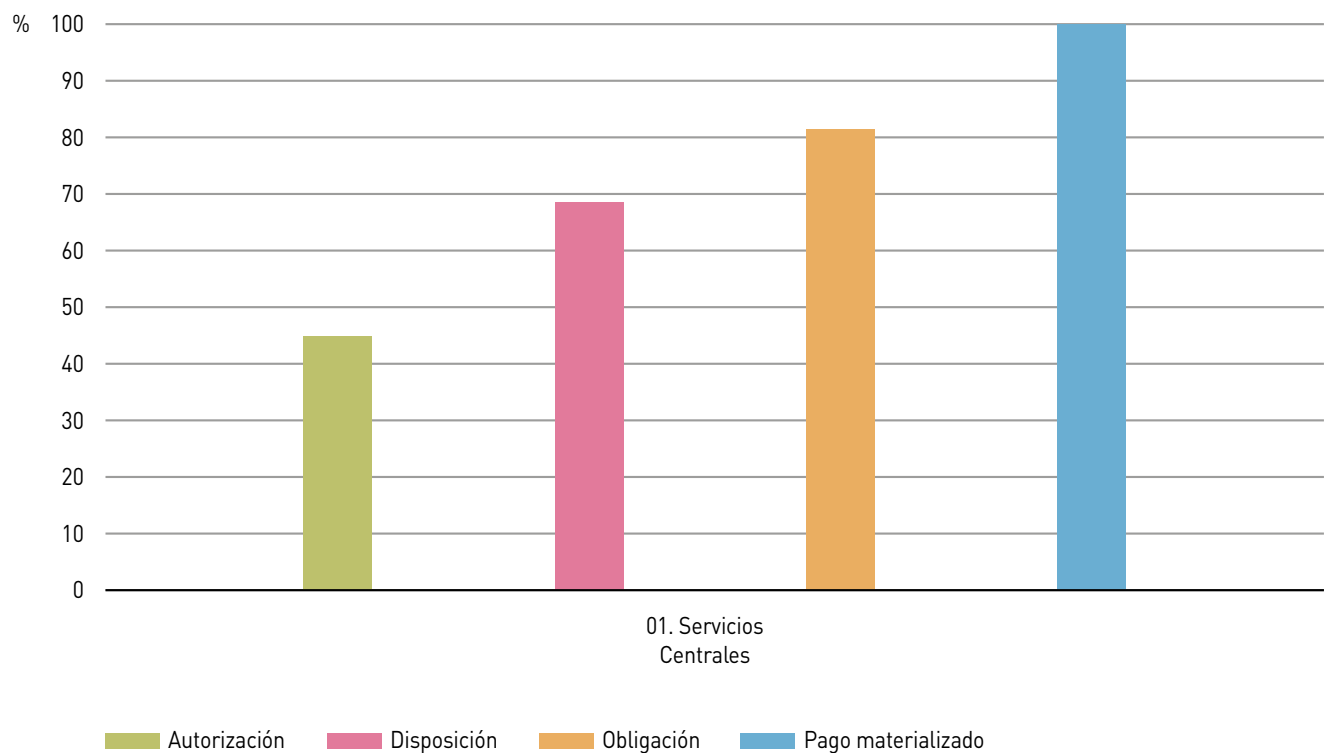
Fuente: IGJA. Elaboración propia

Cuadro 4. Porcentaje de ejecución del presupuesto de gastos respecto al crédito definitivo por servicios (30/09/2022)

	Crédito autorizado	Crédito comprometido	Obligaciones reconocidas	Pagos materializados
01. Servicios Centrales	44,82	30,74	25,03	25,03
TOTAL	44,82	30,74	25,03	25,03

Fuente: IGJA. Elaboración propia

Gráfico 2. Porcentaje de ejecución de cada fase de gestión del presupuesto de gastos sobre la fase anterior. Análisis por servicios (30/09/2022)



Fuente: IGJA. Elaboración propia

Cuadro 5. Liquidación del presupuesto de gastos por programas (30/09/2022)

	Crédito definitivo	Crédito autorizado	Crédito comprometido	Obligaciones reconocidas	Pagos materializados
310. Prevención de riesgos laborales y salud laboral	6.355,65	2.848,53	1.953,79	1.590,99	1.590,99
TOTAL	6.355,65	2.848,53	1.953,79	1.590,99	1.590,99

Cifras en miles de euros

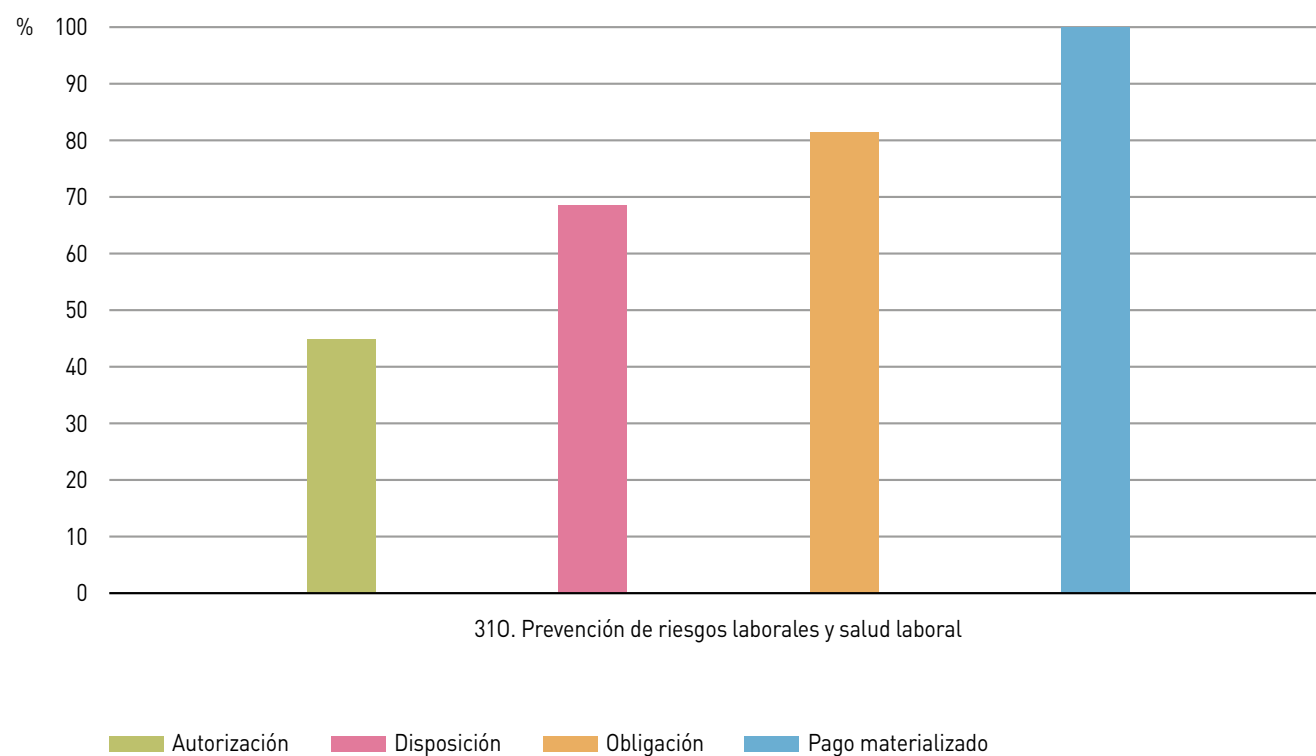
Fuente: IGJA. Elaboración propia

Cuadro 6. Porcentaje de ejecución del presupuesto de gastos respecto al crédito definitivo por programas (30/09/2022)

	Crédito autorizado	Crédito comprometido	Obligaciones reconocidas	Pagos materializados
310. Prevención de riesgos laborales y salud laboral	44,82	30,74	25,03	25,03
TOTAL	44,82	30,74	25,03	25,03

Fuente: IGJA. Elaboración propia

Gráfico 3. Porcentaje de ejecución de cada fase de gestión del presupuesto de gastos sobre la fase anterior. Análisis por programas (30/09/2022)



Fuente: IGJA. Elaboración propia

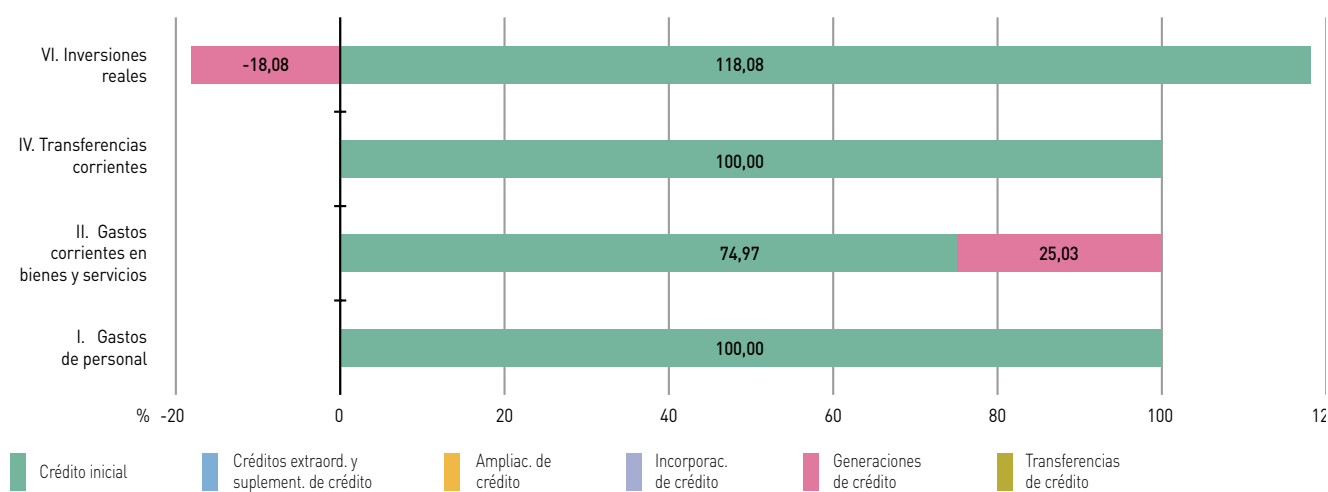
Cuadro 7. Modificaciones de créditos por capítulos (30/09/2022)

	Créditos extraord. y suplement. de crédito	Ampliac. de crédito	Incorporac. de crédito	Generaciones de créditos	Transferencias positivas	Transferencias negativas
I. Gastos de personal	-	-	-	-	-	-
II. Gastos corrientes en bienes y servicios	-	-	-	-	220,00	-
IV. Transferencias corrientes	-	-	-	-	44,06	-44,06
VI. Inversiones reales	-	-	-	-	-	-220,00
TOTAL	-	-	-	-	264,06	-264,06

Cifras en miles de euros

Fuente: IGJA. Elaboración propia

Gráfico 4. Composición del crédito definitivo por capítulos (30/09/2022)



Fuente: IGJA. Elaboración propia

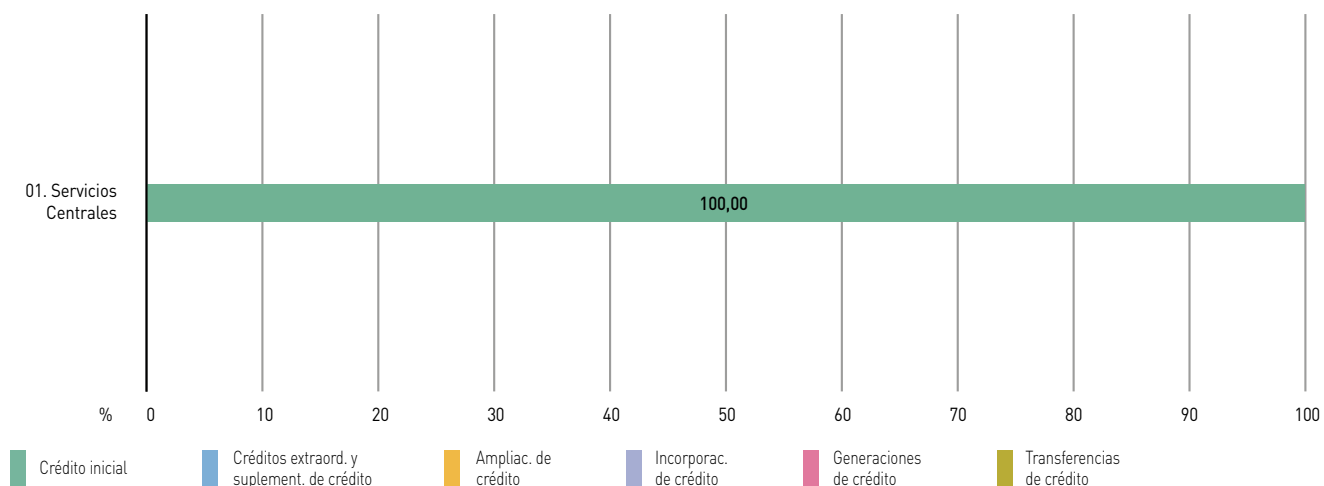
Cuadro 8. Modificaciones de créditos por servicios (30/09/2022)

	Créditos extraord. y suplement. de crédito	Ampliac. de crédito	Incorporac. de crédito	Generaciones de créditos	Transferencias positivas	Transferencias negativas
01. Servicios Centrales	-	-	-	-	264,06	-264,06
TOTAL	-	-	-	-	264,06	-264,06

Cifras en miles de euros

Fuente: IGJA. Elaboración propia

Gráfico 5. Composición del crédito definitivo por servicios (30/09/2022)



Fuente: IGJA. Elaboración propia

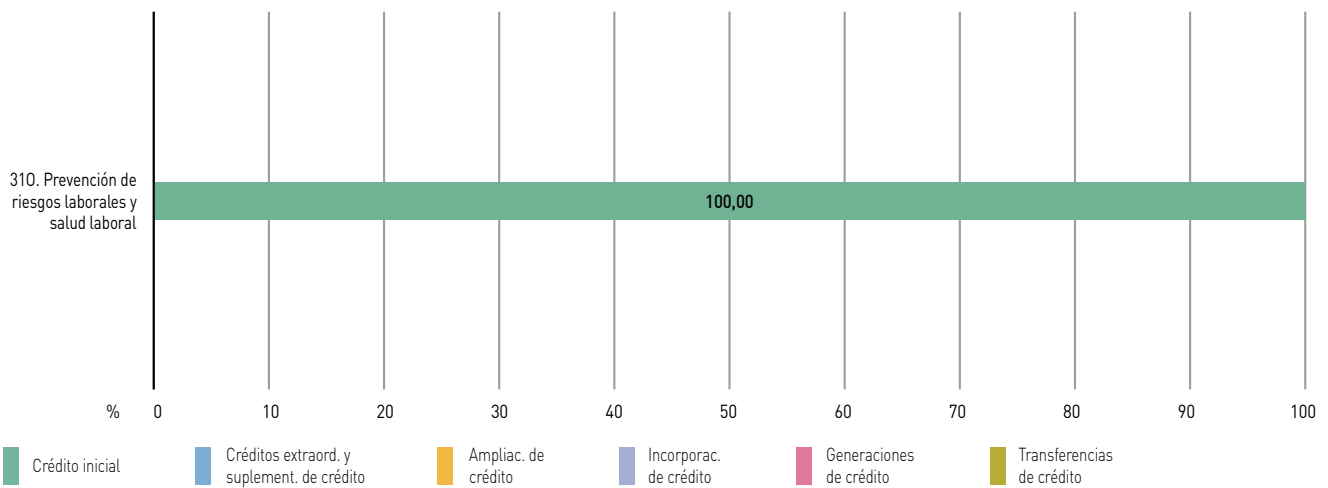
Cuadro 9. Modificaciones de créditos por programas (30/09/2022)

	Créditos extraord. y suplement. de crédito	Ampliac. de crédito	Incorporac. de crédito	Generaciones de créditos	Transferencias positivas	Transferencias negativas
310. Prevención de riesgos laborales y salud laboral	-	-	-	-	264,06	-264,06
TOTAL	-	-	-	-	264,06	-264,06

Cifras en miles de euros

Fuente: IGJA. Elaboración propia

Gráfico 6. Composición del crédito definitivo por programas (30/09/2022)



Fuente: IGJA. Elaboración propia

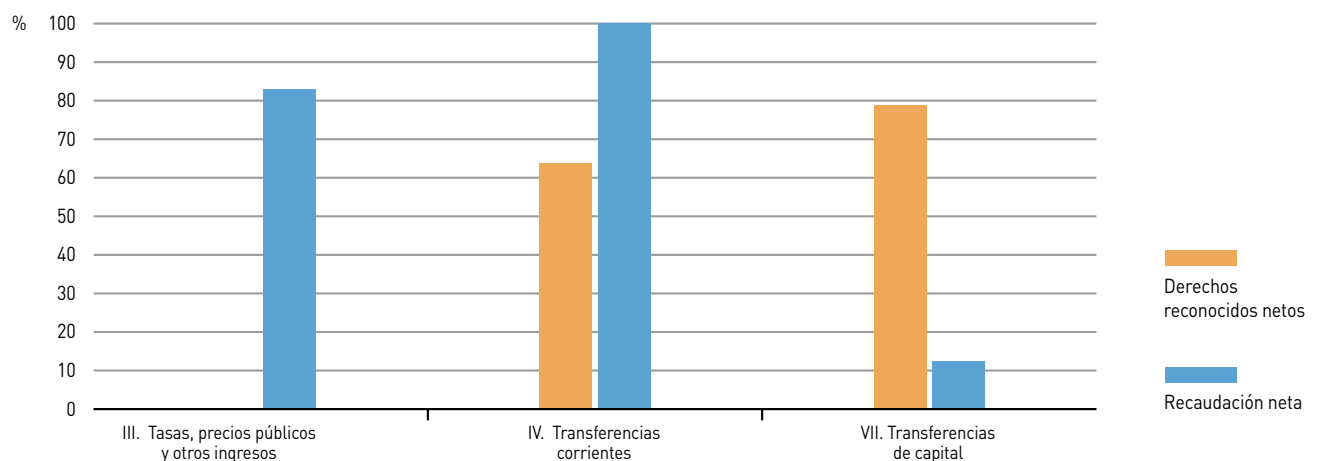
Cuadro 10. Liquidación del presupuesto de ingresos por capítulos (30/09/2022)

	Previsión definitiva	Derechos reconocidos netos	Recaudación neta	Derechos pendientes de cobro
III. Tasas, precios públicos y otros ingresos	-	2.037,98	1.692,57	345,41
IV. Transferencias corrientes	5.138,54	3.279,03	3.279,03	-
VII. Transferencias de capital	1.217,10	958,07	119,76	838,31
TOTAL	6.355,65	6.275,08	5.091,36	1.183,72

Cifras en miles de euros

Fuente: IGJA. Elaboración propia

Gráfico 7. Porcentaje de liquidación del presupuesto de ingresos por capítulos (30/09/2022)



Fuente: IGJA. Elaboración propia

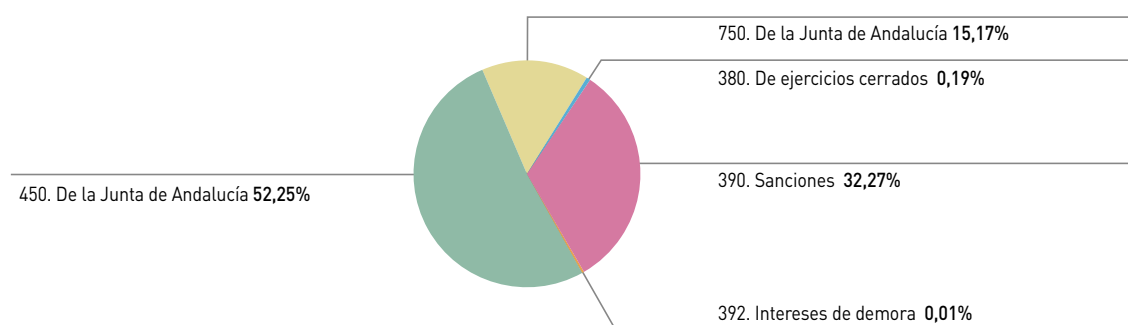
Cuadro 11. Liquidación del presupuesto de ingresos por conceptos (30/09/2022)

	Previsión definitiva	Derechos reconocidos netos	Recaudación neta	Derechos pendientes de cobro
320. En materia de publicidad oficial	-	0,30	0,13	0,16
380. De ejercicios cerrados	-	11,99	10,79	1,20
390. Sanciones	-	2.027,18	1.683,22	343,96
391. Recargos	-	-2,10	-2,10	-
392. Intereses de demora	-	0,62	0,53	0,08
450. De la Junta de Andalucía	5.138,54	3.279,03	3.279,03	-
750. De la Junta de Andalucía	1.217,10	958,07	119,76	838,31
TOTAL	6.355,65	6.275,08	5.091,36	1.183,72

Cifras en miles de euros

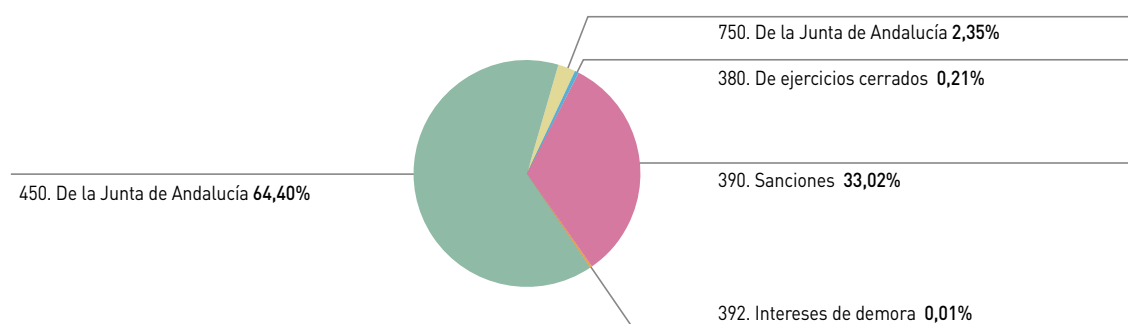
Fuente: IGJA. Elaboración propia

Gráfico 8. Derechos reconocidos netos por conceptos (30/09/2022)



Fuente: IGJA. Elaboración propia

Gráfico 9. Recaudación neta por conceptos (30/09/2022)



Fuente: IGJA. Elaboración propia

Instituto Andaluz de la Juventud

**Avance de Liquidación del Presupuesto
Comunidad Autónoma de Andalucía**

Ejercicio 2022

Cuadro 1. Liquidación del presupuesto de gastos por capítulos (30/09/2022)

	Crédito definitivo	Crédito autorizado	Crédito comprometido	Obligaciones reconocidas	Pagos materializados
I. Gastos de personal	8.843,51	5.408,69	5.408,69	5.408,69	5.408,69
II. Gastos corrientes en bienes y servicios	1.508,97	1.165,98	1.086,31	555,43	538,81
IV. Transferencias corrientes	6.802,11	6.794,69	6.111,87	4.628,81	4.628,81
VI. Inversiones reales	676,32	595,92	595,92	328,53	300,46
VII. Transferencias de capital	1.200,00	1.200,00	700,00	490,00	490,00
VIII. Activos financieros	8,69	8,69	8,69	8,69	8,69
TOTAL	19.039,59	15.173,95	13.911,47	11.420,14	11.375,46

Cifras en miles de euros

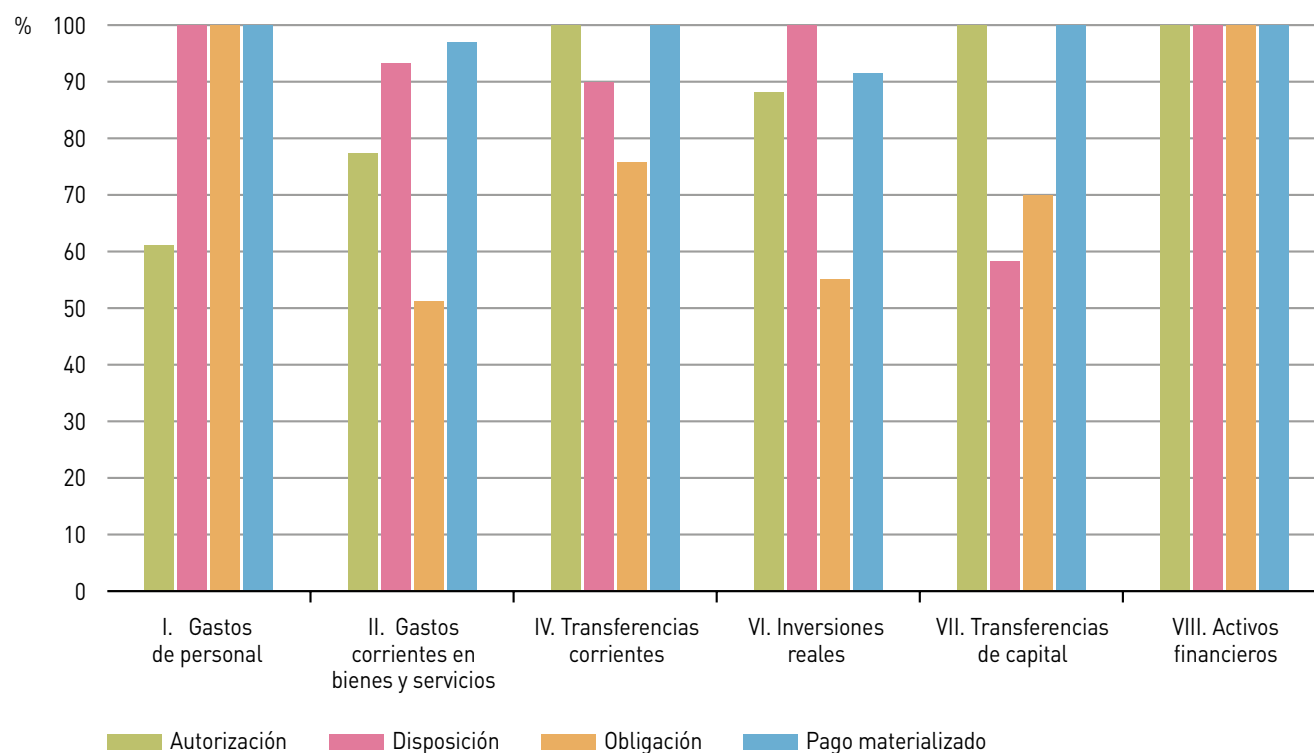
Fuente: IGJA. Elaboración propia

Cuadro 2. Porcentaje de ejecución del presupuesto de gastos respecto al crédito definitivo por capítulos (30/09/2022)

	Crédito autorizado	Crédito comprometido	Obligaciones reconocidas	Pagos materializados
I. Gastos de personal	61,16	61,16	61,16	61,16
II. Gastos corrientes en bienes y servicios	77,27	71,99	36,81	35,71
IV. Transferencias corrientes	99,89	89,85	68,05	68,05
VI. Inversiones reales	88,11	88,11	48,58	44,43
VII. Transferencias de capital	100,00	58,33	40,83	40,83
VIII. Activos financieros	100,00	100,00	100,00	100,00
TOTAL	79,70	73,07	59,98	59,75

Fuente: IGJA. Elaboración propia

Gráfico 1. Porcentaje de ejecución de cada fase de gestión del presupuesto de gastos sobre la fase anterior. Análisis por capítulos (30/09/2022)



Fuente: IGJA. Elaboración propia

Cuadro 3. Liquidación del presupuesto de gastos por servicios (30/09/2022)

	Crédito definitivo	Crédito autorizado	Crédito comprometido	Obligaciones reconocidas	Pagos materializados
01. Servicios Centrales	12.777,96	11.021,39	9.908,63	7.688,02	7.659,72
02. Delegaciones/Direcciones Provinciales/Territoriales	6.207,23	4.135,41	3.985,69	3.720,34	3.703,96
03. Otros servicios y centros	12,87	11,60	11,60	11,60	11,60
04. Otros servicios y centros	41,54	5,54	5,54	0,18	0,18
TOTAL	19.039,59	15.173,95	13.911,47	11.420,14	11.375,46

Cifras en miles de euros

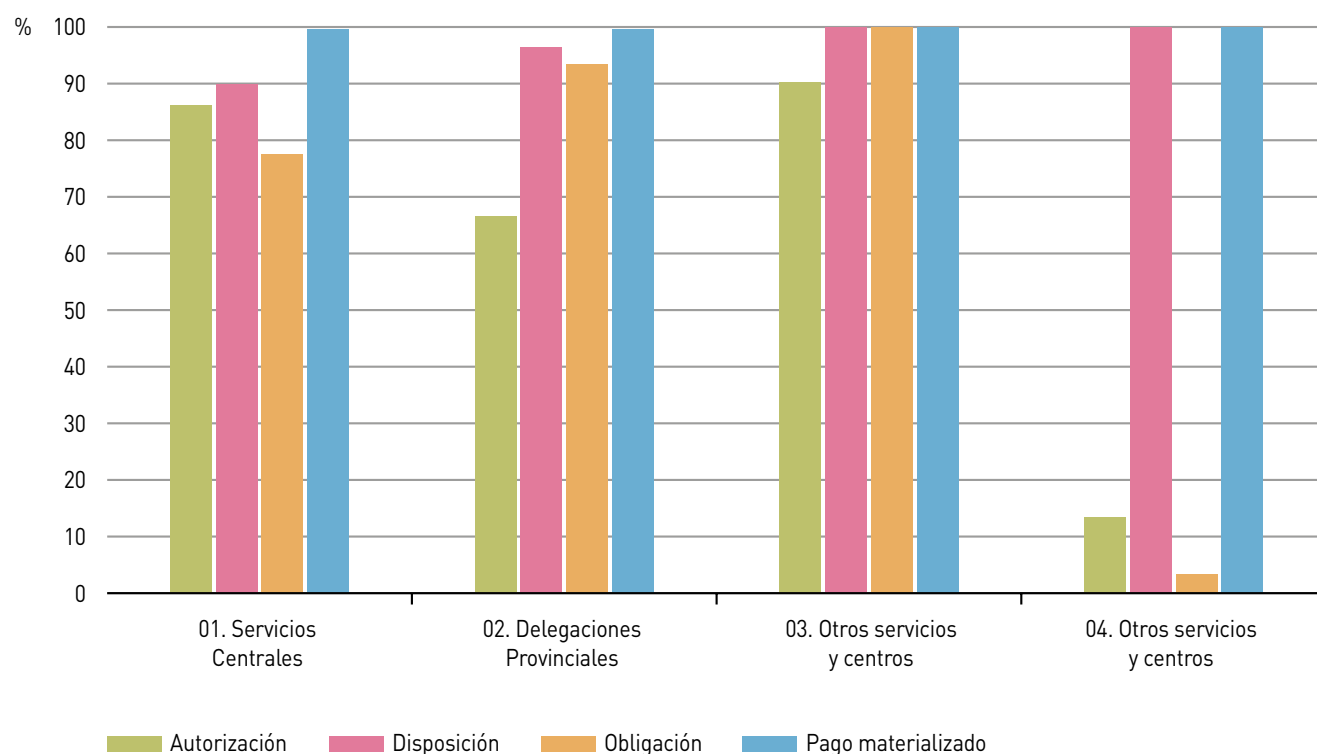
Fuente: IGJA. Elaboración propia

Cuadro 4. Porcentaje de ejecución del presupuesto de gastos respecto al crédito definitivo por servicios (30/09/2022)

	Crédito autorizado	Crédito comprometido	Obligaciones reconocidas	Pagos materializados
01. Servicios Centrales	86,25	77,54	60,17	59,94
02. Delegaciones/Direcciones Provinciales/Territoriales	66,62	64,21	59,94	59,67
03. Otros servicios y centros	90,16	90,16	90,16	90,16
04. Otros servicios y centros	13,35	13,35	0,43	0,43
TOTAL	79,70	73,07	59,98	59,75

Fuente: IGJA. Elaboración propia

Gráfico 2. Porcentaje de ejecución de cada fase de gestión del presupuesto de gastos sobre la fase anterior. Análisis por servicios (30/09/2022)



Fuente: IGJA. Elaboración propia

Cuadro 5. Liquidación del presupuesto de gastos por programas (30/09/2022)

	Crédito definitivo	Crédito autorizado	Crédito comprometido	Obligaciones reconocidas	Pagos materializados
32F. Promoción y servicios a la juventud	19.039,59	15.173,95	13.911,47	11.420,14	11.375,46
TOTAL	19.039,59	15.173,95	13.911,47	11.420,14	11.375,46

Cifras en miles de euros

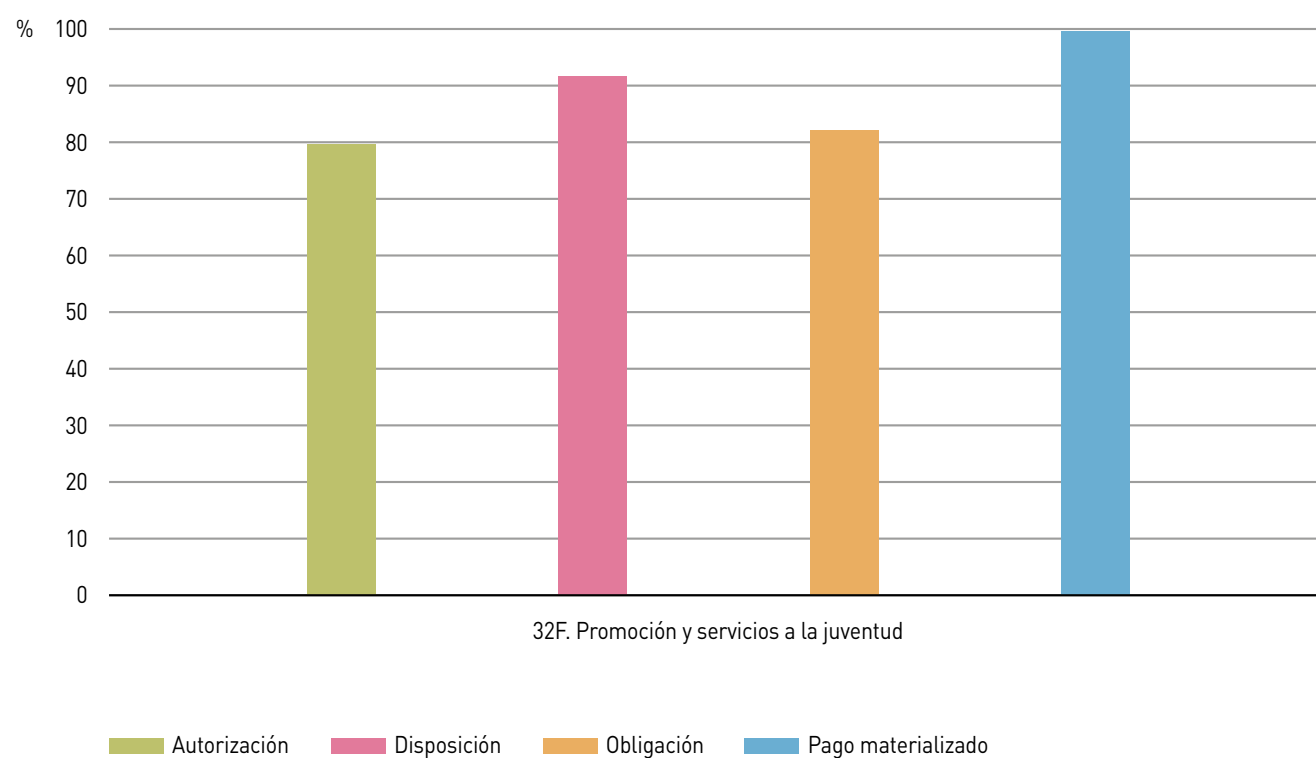
Fuente: IGJA. Elaboración propia

Cuadro 6. Porcentaje de ejecución del presupuesto de gastos respecto al crédito definitivo por programas (30/09/2022)

	Crédito autorizado	Crédito comprometido	Obligaciones reconocidas	Pagos materializados
32F. Promoción y servicios a la juventud	79,70	73,07	59,98	59,75
TOTAL	79,70	73,07	59,98	59,75

Fuente: IGJA. Elaboración propia

Gráfico 3. Porcentaje de ejecución de cada fase de gestión del presupuesto de gastos sobre la fase anterior. Análisis por programas (30/09/2022)



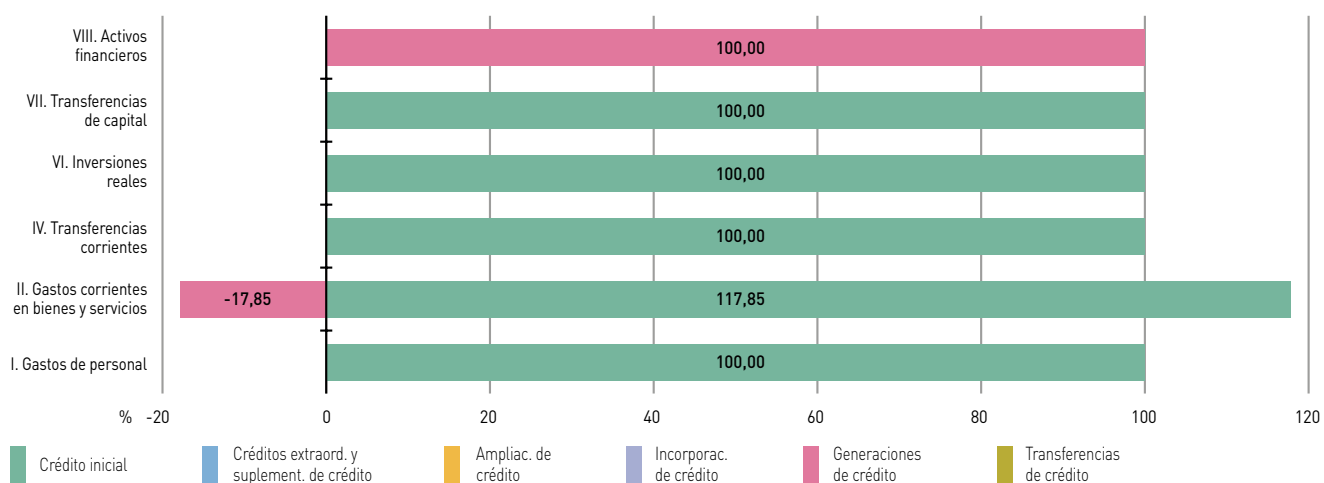
Fuente: IGJA. Elaboración propia

Cuadro 7. Modificaciones de créditos por capítulos (30/09/2022)

	Créditos extraord. y suplement. de crédito	Ampliac. de crédito	Incorporac. de crédito	Generaciones de créditos	Transferencias positivas	Transferencias negativas
I. Gastos de personal	-	-	-	-	-	-
II. Gastos corrientes en bienes y servicios	-	-	-	-269,40	-	-
IV. Transferencias corrientes	-	-	-	-	-	-
VI. Inversiones reales	-	-	-	-	33,28	-33,28
VII. Transferencias de capital	-	-	-	-	-	-
VIII. Activos financieros	-	-	-	8,69	-	-
TOTAL	-	-	-	-260,71	33,28	-33,28

Cifras en miles de euros
Fuente: IGJA. Elaboración propia

Gráfico 4. Composición del crédito definitivo por capítulos (30/09/2022)



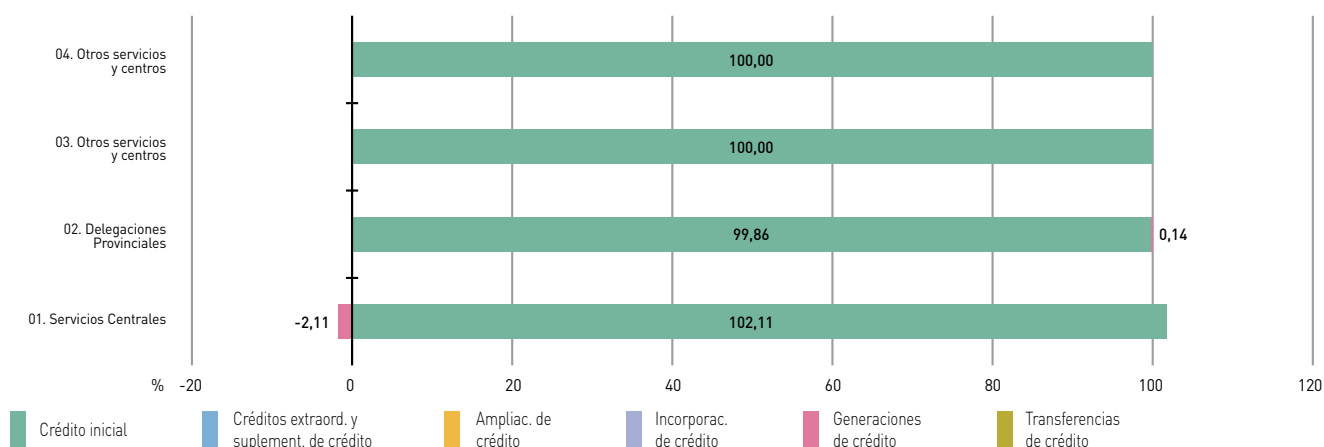
Fuente: IGJA. Elaboración propia

Cuadro 8. Modificaciones de créditos por servicios (30/09/2022)

	Créditos extraord. y suplement. de crédito	Ampliac. de crédito	Incorporac. de crédito	Generaciones de créditos	Transferencias positivas	Transferencias negativas
01. Servicios Centrales	-	-	-	-269,40	-	-
02. Delegaciones Provinciales	-	-	-	8,69	33,28	-33,28
03. Otros servicios y centros	-	-	-	-	-	-
04. Otros servicios y centros	-	-	-	-	-	-
TOTAL	-	-	-	-260,71	33,28	-33,28

Cifras en miles de euros
Fuente: IGJA. Elaboración propia

Gráfico 5. Composición del crédito definitivo por servicios (30/09/2022)



Fuente: IGJA. Elaboración propia

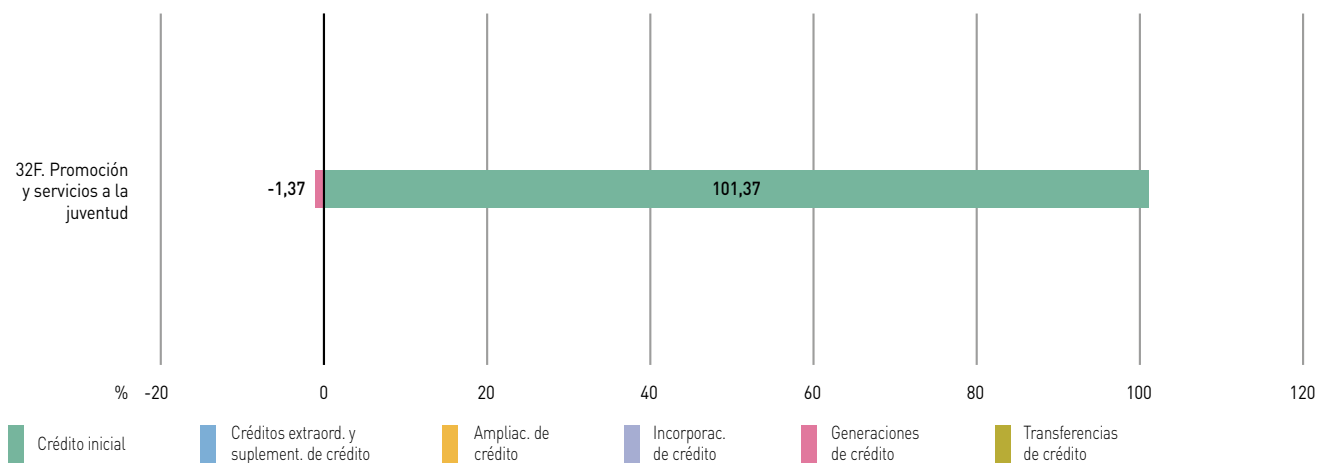
Cuadro 9. Modificaciones de créditos por programas (30/09/2022)

	Créditos extraord. y suplement. de crédito	Ampliac. de crédito	Incorporac. de crédito	Generaciones de créditos	Transferencias positivas	Transferencias negativas
32F. Promoción y servicios a la juventud	-	-	-	-260,71	33,28	-33,28
TOTAL	-	-	-	-260,71	33,28	-33,28

Cifras en miles de euros

Fuente: IGJA. Elaboración propia

Gráfico 6. Composición del crédito definitivo por programas (30/09/2022)



Fuente: IGJA. Elaboración propia

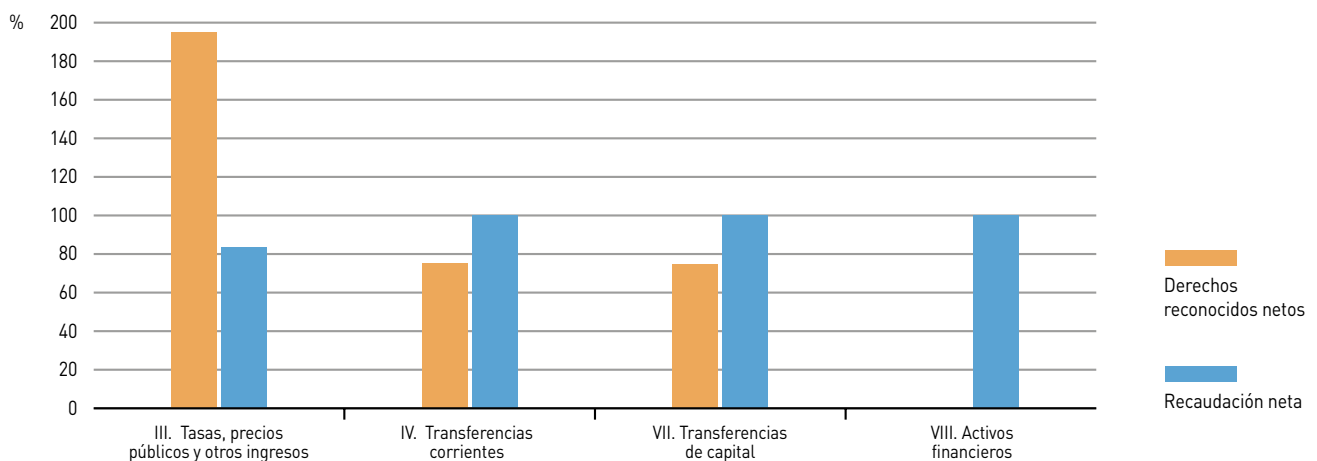
Cuadro 10. Liquidación del presupuesto de ingresos por capítulos (30/09/2022)

	Previsión definitiva	Derechos reconocidos netos	Recaudación neta	Derechos pendientes de cobro
III. Tasas, precios públicos y otros ingresos	206,90	403,98	336,66	67,32
IV. Transferencias corrientes	16.947,68	12.755,48	12.755,48	-
VII. Transferencias de capital	1.885,01	1.410,71	1.410,71	-
VIII. Activos financieros	-	22,56	22,56	-
TOTAL	19.039,59	14.592,74	14.525,42	67,32

Cifras en miles de euros

Fuente: IGJA. Elaboración propia

Gráfico 7. Porcentaje de liquidación del presupuesto de ingresos por capítulos (30/09/2022)



Fuente: IGJA. Elaboración propia

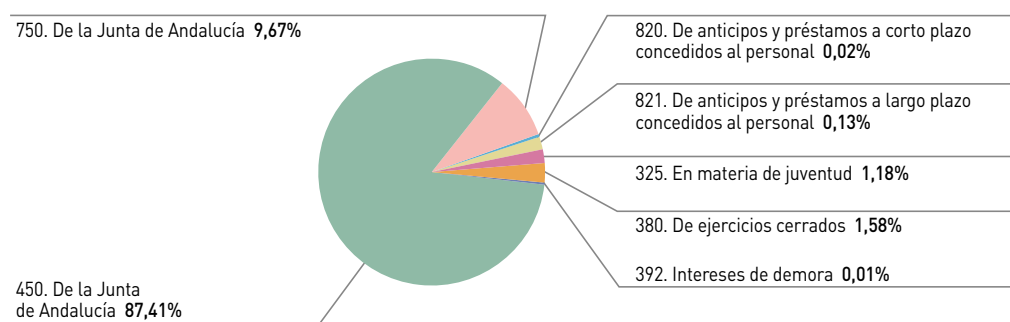
Cuadro 11. Liquidación del presupuesto de ingresos por conceptos (30/09/2022)

	Previsión definitiva	Derechos reconocidos netos	Recaudación neta	Derechos pendientes de cobro
325. En materia de juventud	150,58	171,91	139,87	32,04
380. De ejercicios cerrados	48,73	230,88	196,02	34,86
381. Del ejercicio corriente	7,59	-	-	-
392. Intereses de demora	-	1,18	0,77	0,42
450. De la Junta de Andalucía	16.947,68	12.755,48	12.755,48	-
750. De la Junta de Andalucía	1.885,01	1.410,71	1.410,71	-
820. De anticipos y préstamos a corto plazo concedidos al personal	-	3,65	3,65	-
821. De anticipos y préstamos a largo plazo concedidos al personal	-	18,91	18,91	-
TOTAL	19.039,59	14.592,74	14.525,42	67,32

Cifras en miles de euros

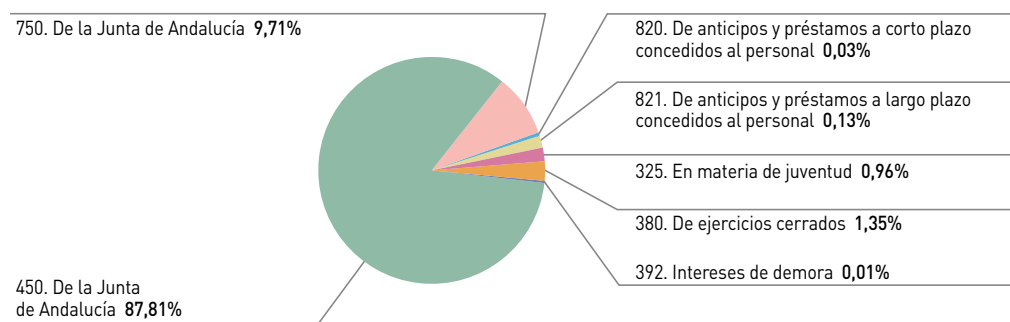
Fuente: IGJA. Elaboración propia

Gráfico 8. Derechos reconocidos netos por conceptos (30/09/2022)



Fuente: IGJA. Elaboración propia

Gráfico 9. Recaudación neta por conceptos (30/09/2022)



Fuente: IGJA. Elaboración propia

Instituto Andaluz de Investigación y Formación Agraria, Pesquera, Alimentaria y de la Producción Ecológica

**Avance de Liquidación del Presupuesto
Comunidad Autónoma de Andalucía**

Ejercicio 2022

Cuadro 1. Liquidación del presupuesto de gastos por capítulos (30/09/2022)

	Crédito definitivo	Crédito autorizado	Crédito comprometido	Obligaciones reconocidas	Pagos materializados
I. Gastos de personal	27.163,83	17.250,30	17.250,30	17.250,30	17.250,07
II. Gastos corrientes en bienes y servicios	5.556,52	3.509,47	3.509,47	1.835,98	1.834,80
III. Gastos financieros	40,00	0,23	0,23	0,23	0,18
VI. Inversiones reales	28.849,57	10.662,36	10.328,40	7.465,97	7.464,36
VIII. Activos financieros	22,25	22,25	22,25	22,25	22,25
TOTAL	61.632,16	31.444,62	31.110,65	26.574,74	26.571,66

Cifras en miles de euros

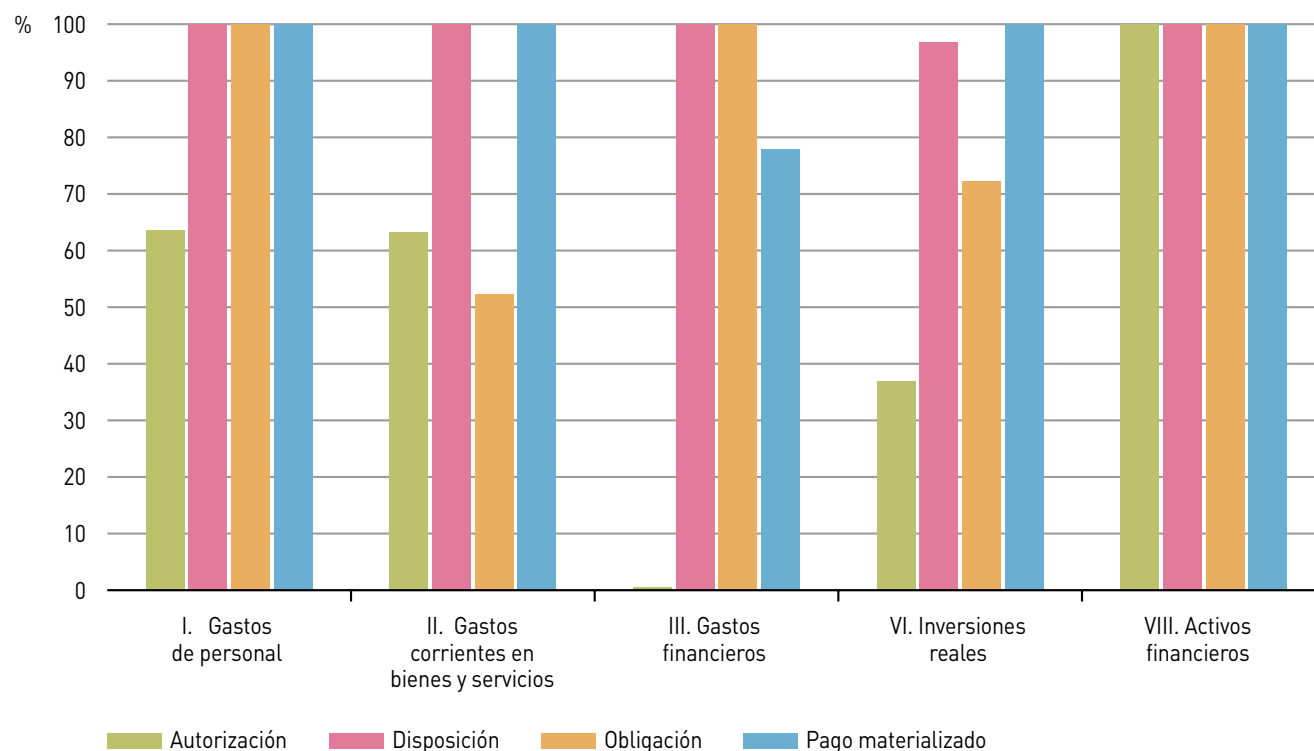
Fuente: IGJA. Elaboración propia

Cuadro 2. Porcentaje de ejecución del presupuesto de gastos respecto al crédito definitivo por capítulos (30/09/2022)

	Crédito autorizado	Crédito comprometido	Obligaciones reconocidas	Pagos materializados
I. Gastos de personal	63,50	63,50	63,50	63,50
II. Gastos corrientes en bienes y servicios	63,16	63,16	33,04	33,02
III. Gastos financieros	0,58	0,58	0,58	0,45
VI. Inversiones reales	36,96	35,80	25,88	25,87
VIII. Activos financieros	100,00	100,00	100,00	100,00
TOTAL	51,02	50,48	43,12	43,11

Fuente: IGJA. Elaboración propia

Gráfico 1. Porcentaje de ejecución de cada fase de gestión del presupuesto de gastos sobre la fase anterior. Análisis por capítulos (30/09/2022)



Fuente: IGJA. Elaboración propia

Cuadro 3. Liquidación del presupuesto de gastos por servicios (30/09/2022)

	Crédito definitivo	Crédito autorizado	Crédito comprometido	Obligaciones reconocidas	Pagos materializados
01. Servicios Centrales	5.046,72	2.851,18	2.851,18	2.352,19	2.352,13
03. Otros servicios y centros	29.582,07	20.171,65	20.171,65	18.208,82	18.207,83
11. Gastos cofinanciados con FEADER	4.342,28	1.155,74	1.155,74	898,48	897,36
12. Gastos cofinanciados con FEP	2.246,55	861,71	861,71	633,41	633,41
13. Gastos cofinanciados con otros Fondos Europeos	683,98	166,73	166,73	127,94	127,94
17. Gastos cofinanciados con FEDER	10.284,05	3.203,66	2.869,70	2.059,17	2.058,48
18. Gastos financiados con ingresos finalistas	8.037,21	2.166,83	2.166,83	1.782,59	1.782,38
19. Gastos afectados a ingresos percibidos por subvenciones	1.409,29	867,11	867,11	512,13	512,13
TOTAL	61.632,16	31.444,62	31.110,65	26.574,74	26.571,66

Cifras en miles de euros

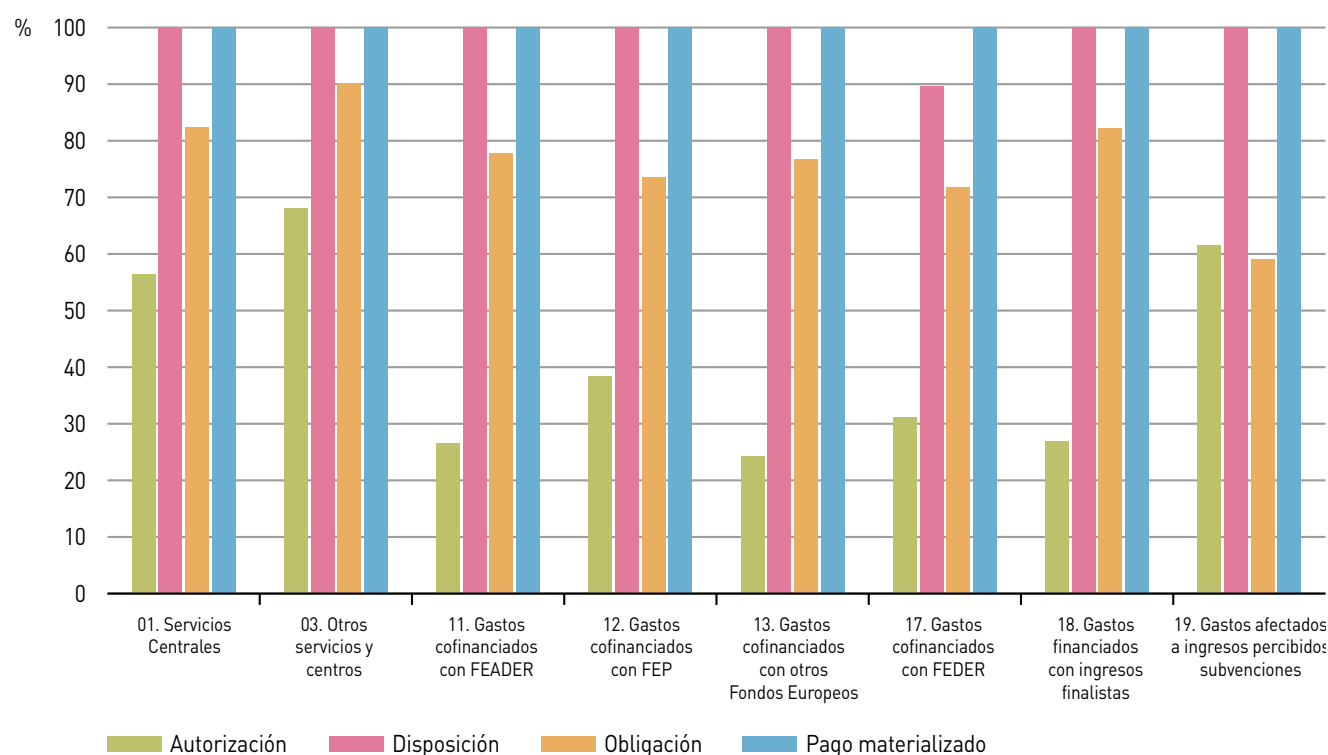
Fuente: IGJA. Elaboración propia

Cuadro 4. Porcentaje de ejecución del presupuesto de gastos respecto al crédito definitivo por servicios (30/09/2022)

	Crédito autorizado	Crédito comprometido	Obligaciones reconocidas	Pagos materializados
01. Servicios Centrales	56,50	56,50	46,61	46,61
03. Otros servicios y centros	68,19	68,19	61,55	61,55
11. Gastos cofinanciados con FEADER	26,62	26,62	20,69	20,67
12. Gastos cofinanciados con FEP	38,36	38,36	28,19	28,19
13. Gastos cofinanciados con otros Fondos Europeos	24,38	24,38	18,71	18,71
17. Gastos cofinanciados con FEDER	31,15	27,90	20,02	20,02
18. Gastos financiados con ingresos finalistas	26,96	26,96	22,18	22,18
19. Gastos afectados a ingresos percibidos por subvenciones	61,53	61,53	36,34	36,34
TOTAL	51,02	50,48	43,12	43,11

Fuente: IGJA. Elaboración propia

Gráfico 2. Porcentaje de ejecución de cada fase de gestión del presupuesto de gastos sobre la fase anterior. Análisis por servicios (30/09/2022)



Fuente: IGJA. Elaboración propia

Cuadro 5. Liquidación del presupuesto de gastos por programas (30/09/2022)

	Crédito definitivo	Crédito autorizado	Crédito comprometido	Obligaciones reconocidas	Pagos materializados
54D. Investigación, desarrollo y formación agraria y pesquera	61.632,16	31.444,62	31.110,65	26.574,74	26.571,66
TOTAL	61.632,16	31.444,62	31.110,65	26.574,74	26.571,66

Cifras en miles de euros

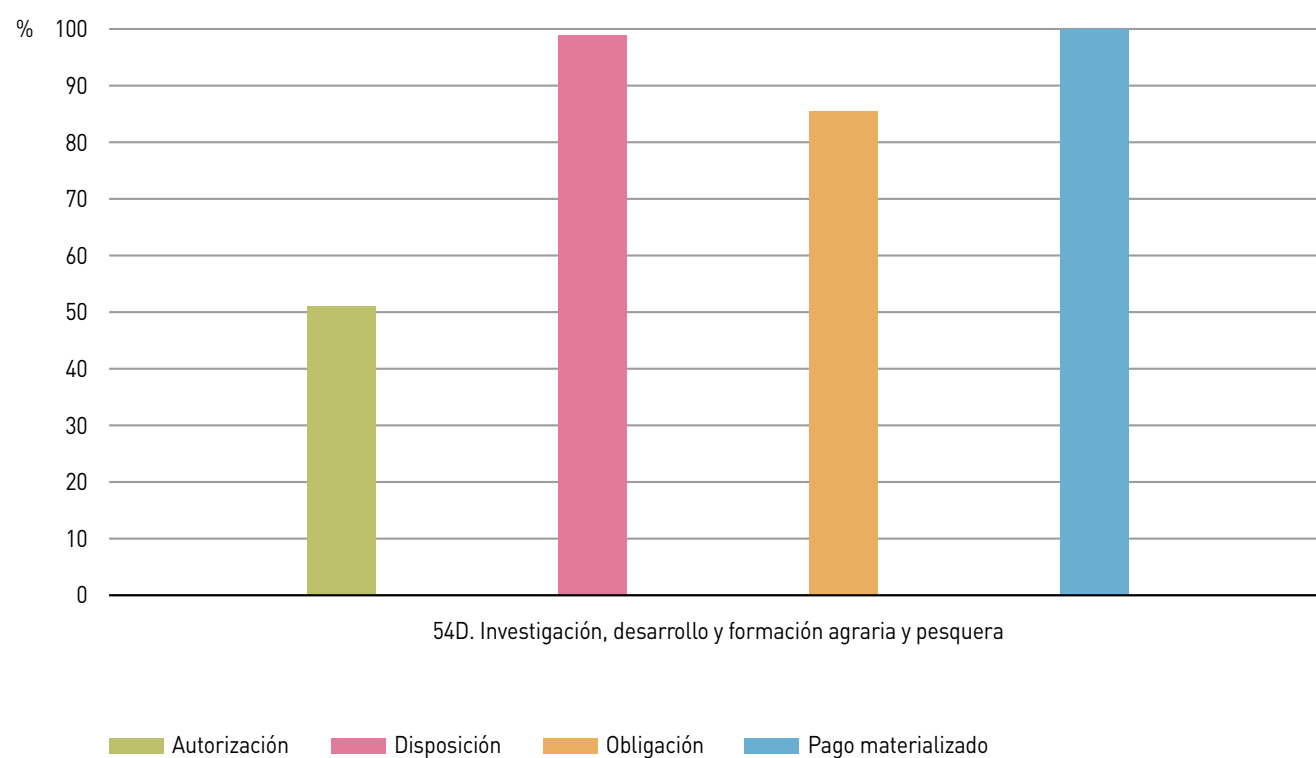
Fuente: IGJA. Elaboración propia

Cuadro 6. Porcentaje de ejecución del presupuesto de gastos respecto al crédito definitivo por programas (30/09/2022)

	Crédito autorizado	Crédito comprometido	Obligaciones reconocidas	Pagos materializados
54D. Investigación, desarrollo y formación agraria y pesquera	51,02	50,48	43,12	43,11
TOTAL	51,02	50,48	43,12	43,11

Fuente: IGJA. Elaboración propia

Gráfico 3. Porcentaje de ejecución de cada fase de gestión del presupuesto de gastos sobre la fase anterior. Análisis por programas (30/09/2022)



Fuente: IGJA. Elaboración propia

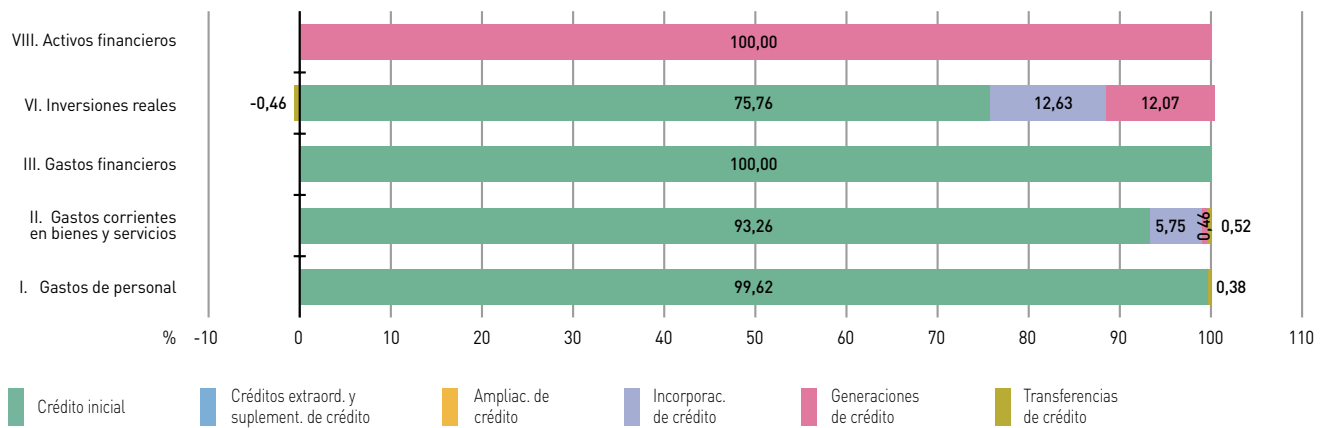
Cuadro 7. Modificaciones de créditos por capítulos (30/09/2022)

	Créditos extraord. y suplement. de crédito	Ampliac. de crédito	Incorporac. de crédito	Generaciones de créditos	Transferencias positivas	Transferencias negativas
I. Gastos de personal	-	-	-	0,70	102,40	-
II. Gastos corrientes en bienes y servicios	-	-	319,66	25,67	63,29	-34,15
III. Gastos financieros	-	-	-	-	-	-
VI. Inversiones reales	-	-	3.644,15	3.481,31	406,82	-538,37
VIII. Activos financieros	-	-	-	22,25	-	-
TOTAL	-	-	3.963,81	3.529,92	572,52	-572,52

Cifras en miles de euros

Fuente: IGJA. Elaboración propia

Gráfico 4. Composición del crédito definitivo por capítulos (30/09/2022)



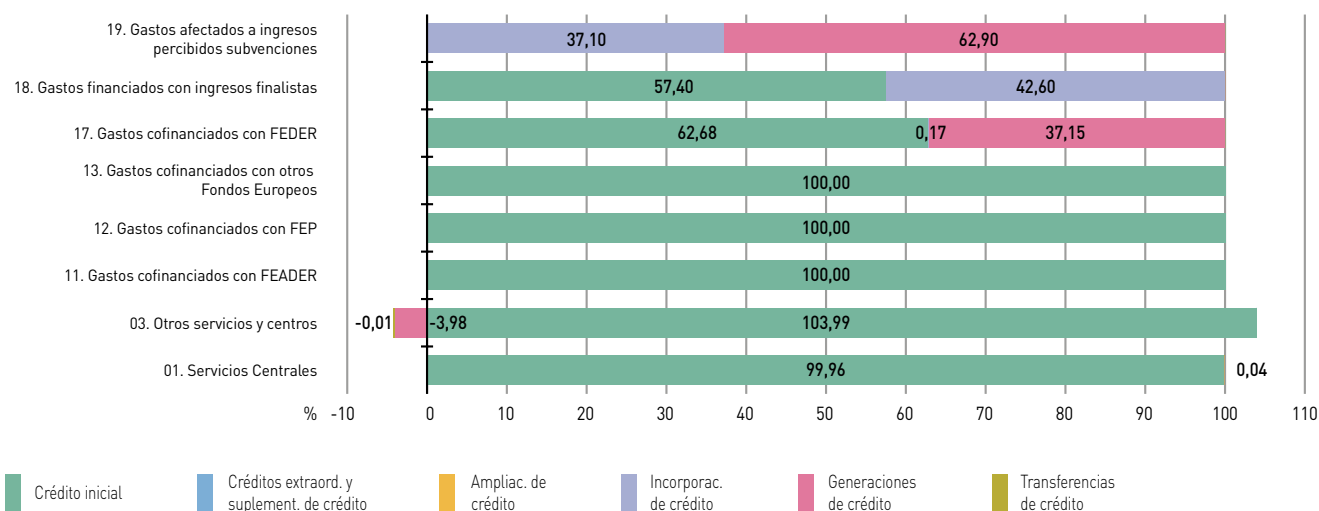
Fuente: IGJA. Elaboración propia

Cuadro 8. Modificaciones de créditos por servicios (30/09/2022)

	Créditos extraord. y suplement. de crédito	Ampliac. de crédito	Incorporac. de crédito	Generaciones de créditos	Transferencias positivas	Transferencias negativas
01. Servicios Centrales	-	-	-	-	5,14	-3,00
03. Otros servicios y centros	-	-	-	-1.177,05	29,01	-31,15
11. Gastos cofinanciados con FEADER	-	-	-	-	54,20	-54,20
12. Gastos cofinanciados con FEP	-	-	-	-	48,20	-48,20
13. Gastos cofinanciados con otros Fondos Europeos	-	-	-	-	-	-
17. Gastos cofinanciados con FEDER	-	-	17,37	3.820,47	435,97	-435,97
18. Gastos financiados con ingresos finalistas	-	-	3.423,65	-	-	-
19. Gastos afectados a ingresos percibidos por subvenciones	-	-	522,79	886,50	-	-
TOTAL	-	-	3.963,81	3.529,92	572,52	-572,52

Cifras en miles de euros
Fuente: IGJA. Elaboración propia

Gráfico 5. Composición del crédito definitivo por servicios (30/09/2022)



Fuente: IGJA. Elaboración propia

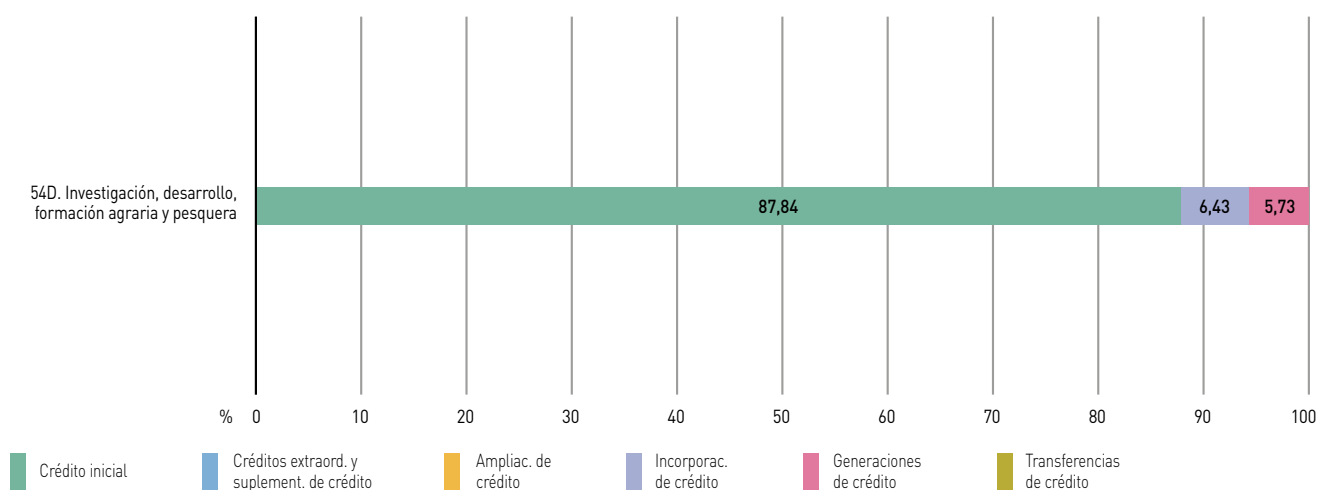
Cuadro 9. Modificaciones de créditos por programas (30/09/2022)

	Créditos extraord. y suplement. de crédito	Ampliac. de crédito	Incorporac. de crédito	Generaciones de créditos	Transferencias positivas	Transferencias negativas
54D. Investigación, desarrollo y formación agraria y pesquera	-	-	3.963,81	3.529,92	572,52	-572,52
TOTAL	-	-	3.963,81	3.529,92	572,52	-572,52

Cifras en miles de euros

Fuente: IGJA. Elaboración propia

Gráfico 6. Composición del crédito definitivo por programas (30/09/2022)



Fuente: IGJA. Elaboración propia

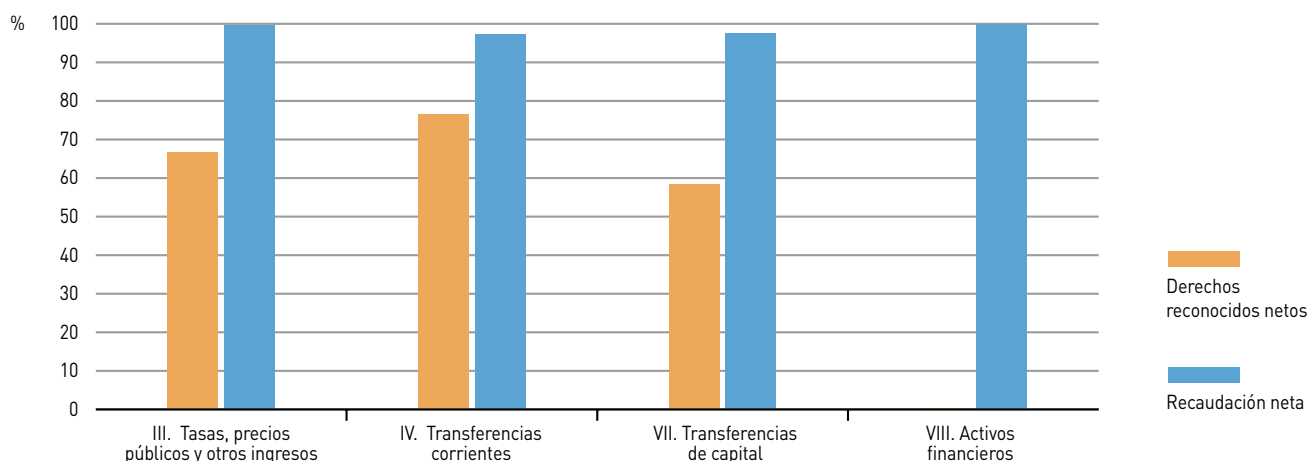
Cuadro 10. Liquidación del presupuesto de ingresos por capítulos (30/09/2022)

	Previsión definitiva	Derechos reconocidos netos	Recaudación neta	Derechos pendientes de cobro
III. Tasas, precios públicos y otros ingresos	750,37	501,14	499,58	1,56
IV. Transferencias corrientes	31.692,49	24.315,24	23.680,73	634,51
VII. Transferencias de capital	26.215,45	15.315,97	14.932,23	383,74
VIII. Activos financieros	2.973,86	7,51	7,51	-
TOTAL	61.632,16	40.139,86	39.120,05	1.019,81

Cifras en miles de euros

Fuente: IGJA. Elaboración propia

Gráfico 7. Porcentaje de liquidación del presupuesto de ingresos por capítulos (30/09/2022)



Fuente: IGJA. Elaboración propia

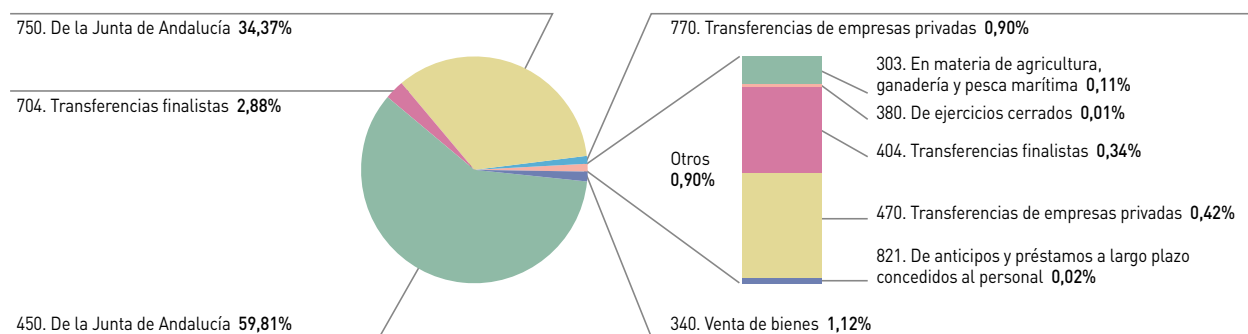
Cuadro 11. Liquidación del presupuesto de ingresos por conceptos (30/09/2022)

	Previsión definitiva	Derechos reconocidos netos	Recaudación neta	Derechos pendientes de cobro
303. En materia de agricultura, ganadería y pesca marítima	142,87	46,05	46,05	-
320. En materia de publicidad oficial	200,00	-	-	-
340. Venta de bienes	400,00	447,94	446,38	1,56
380. De ejercicios cerrados	5,06	5,45	5,45	-
381. Del ejercicio corriente	2,44	1,70	1,70	-
392. Intereses de demora	-	0,01	0,01	-
404. Transferencias finalistas	210,06	135,80	135,80	-
450. De la Junta de Andalucía	31.137,48	24.009,03	23.374,52	634,51
470. Transferencias de empresas privadas	344,95	170,41	170,41	-
704. Transferencias finalistas	2.793,45	1.155,41	1.155,41	-
740. De agencias públicas empresariales	50,00	-	-	-
750. De la Junta de Andalucía	22.372,00	13.797,96	13.414,21	383,74
770. Transferencias de empresas privadas	1.000,00	362,61	362,61	-
820. De anticipos y préstamos a corto plazo concedidos al personal	-	1,17	1,17	-
821. De anticipos y préstamos a largo plazo concedidos al personal	-	6,34	6,34	-
872. Remanente de tesorería afectado	2.973,86	-	-	-
TOTAL	61.632,16	40.139,86	39.120,05	1.019,81

Cifras en miles de euros

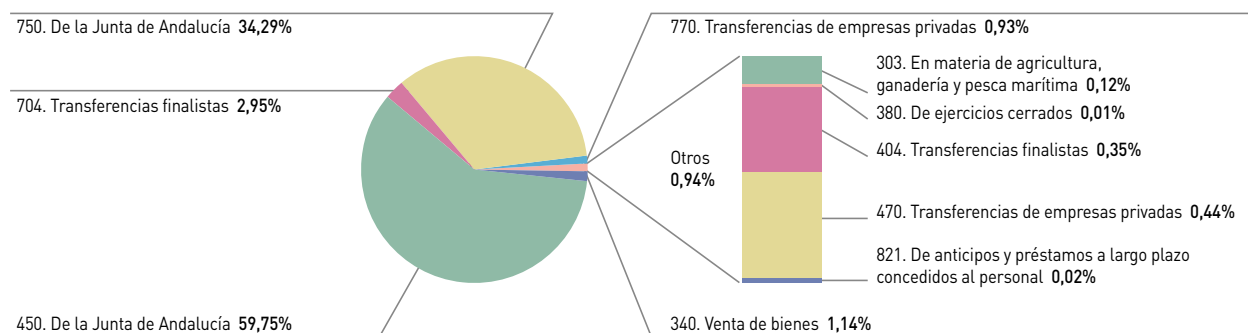
Fuente: IGJA. Elaboración propia

Gráfico 8. Derechos reconocidos netos por conceptos (30/09/2022)



Fuente: IGJA. Elaboración propia

Gráfico 9. Recaudación neta por conceptos (30/09/2022)



Fuente: IGJA. Elaboración propia

Instituto de Estadística y Cartografía de Andalucía

**Avance de Liquidación del Presupuesto
Comunidad Autónoma de Andalucía**

Ejercicio 2022

Cuadro 1. Liquidación del presupuesto de gastos por capítulos (30/09/2022)

	Crédito definitivo	Crédito autorizado	Crédito comprometido	Obligaciones reconocidas	Pagos materializados
I. Gastos de personal	5.541,97	4.009,23	4.009,23	4.009,23	4.009,23
II. Gastos corrientes en bienes y servicios	855,40	702,49	702,49	420,62	420,18
VI. Inversiones reales	6.395,47	5.621,46	5.477,57	3.102,78	3.102,78
VIII. Activos financieros	13,99	13,99	13,99	13,99	13,99
TOTAL	12.806,83	10.347,17	10.203,28	7.546,62	7.546,18

Cifras en miles de euros

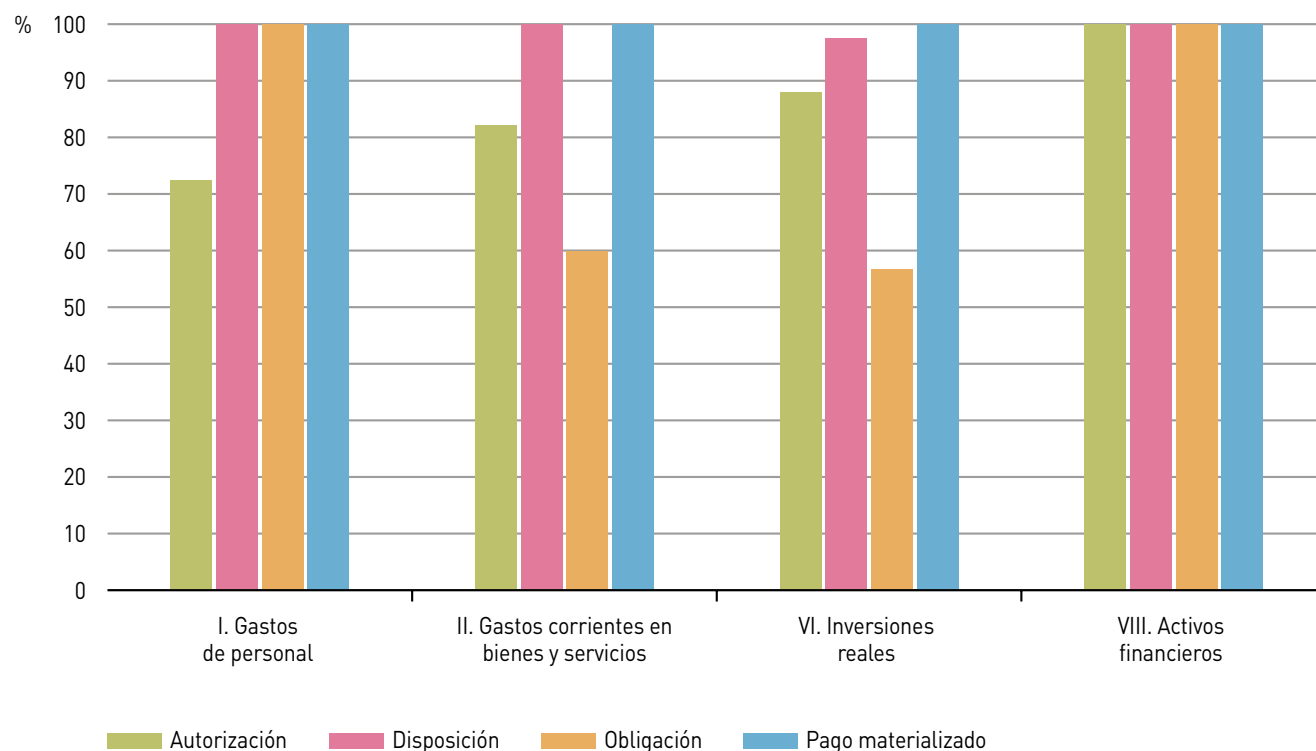
Fuente: IGJA. Elaboración propia

Cuadro 2. Porcentaje de ejecución del presupuesto de gastos respecto al crédito definitivo por capítulos (30/09/2022)

	Crédito autorizado	Crédito comprometido	Obligaciones reconocidas	Pagos materializados
I. Gastos de personal	72,34	72,34	72,34	72,34
II. Gastos corrientes en bienes y servicios	82,12	82,12	49,17	49,12
VI. Inversiones reales	87,90	85,65	48,52	48,52
VIII. Activos financieros	100,00	100,00	100,00	100,00
TOTAL	80,79	79,67	58,93	58,92

Fuente: IGJA. Elaboración propia

Gráfico 1. Porcentaje de ejecución de cada fase de gestión del presupuesto de gastos sobre la fase anterior. Análisis por capítulos (30/09/2022)



Fuente: IGJA. Elaboración propia

Cuadro 3. Liquidación del presupuesto de gastos por servicios (30/09/2022)

	Crédito definitivo	Crédito autorizado	Crédito comprometido	Obligaciones reconocidas	Pagos materializados
01. Servicios Centrales	7.904,43	6.142,09	6.067,07	5.388,89	5.388,45
17. Gastos cofinanciados con FEDER	4.902,41	4.205,08	4.136,21	2.157,73	2.157,73
TOTAL	12.806,83	10.347,17	10.203,28	7.546,62	7.546,18

Cifras en miles de euros

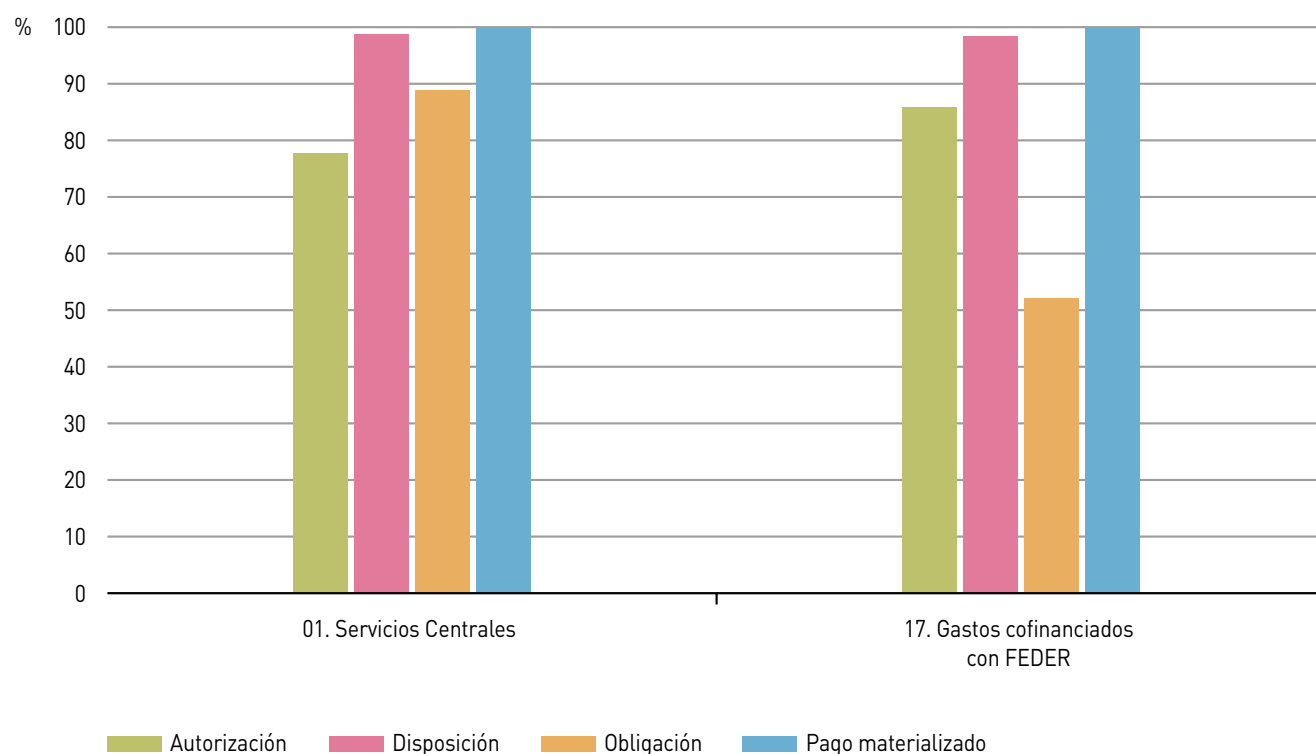
Fuente: IGJA. Elaboración propia

Cuadro 4. Porcentaje de ejecución del presupuesto de gastos respecto al crédito definitivo por servicios (30/09/2022)

	Crédito autorizado	Crédito comprometido	Obligaciones reconocidas	Pagos materializados
01. Servicios Centrales	77,70	76,76	68,18	68,17
17. Gastos cofinanciados con FEDER	85,78	84,37	44,01	44,01
TOTAL	80,79	79,67	58,93	58,92

Fuente: IGJA. Elaboración propia

Gráfico 2. Porcentaje de ejecución de cada fase de gestión del presupuesto de gastos sobre la fase anterior. Análisis por servicios (30/09/2022)



Fuente: IGJA. Elaboración propia

Cuadro 5. Liquidación del presupuesto de gastos por programas (30/09/2022)

	Crédito definitivo	Crédito autorizado	Crédito comprometido	Obligaciones reconocidas	Pagos materializados
54F. Elaboración y difusión estadística y cartográfica	12.806,83	10.347,17	10.203,28	7.546,62	7.546,18
TOTAL	12.806,83	10.347,17	10.203,28	7.546,62	7.546,18

Cifras en miles de euros

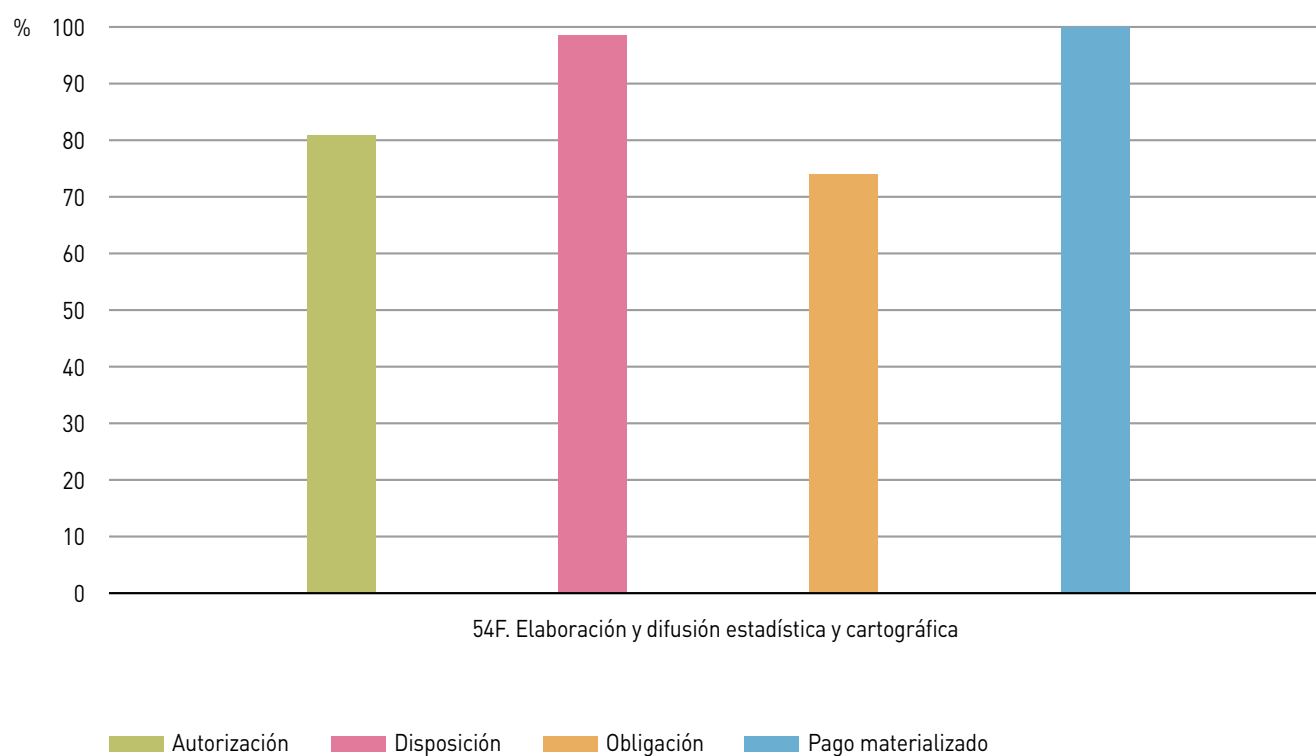
Fuente: IGJA. Elaboración propia

Cuadro 6. Porcentaje de ejecución del presupuesto de gastos respecto al crédito definitivo por programas (30/09/2022)

	Crédito autorizado	Crédito comprometido	Obligaciones reconocidas	Pagos materializados
54F. Elaboración y difusión estadística y cartográfica	80,79	79,67	58,93	58,92
TOTAL	80,79	79,67	58,93	58,92

Fuente: IGJA. Elaboración propia

Gráfico 3. Porcentaje de ejecución de cada fase de gestión del presupuesto de gastos sobre la fase anterior. Análisis por programas (30/09/2022)



Fuente: IGJA. Elaboración propia

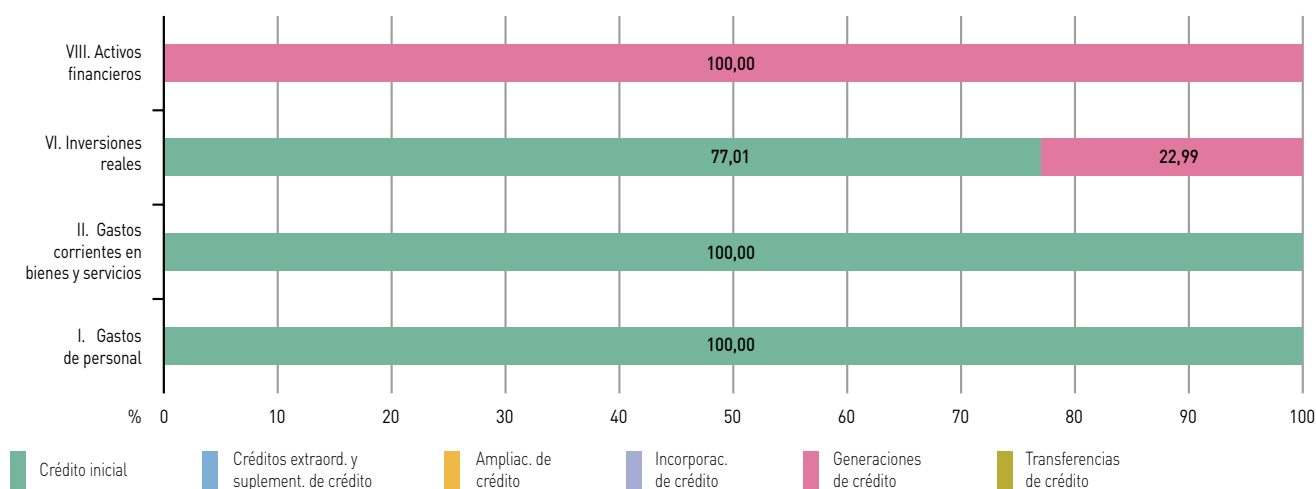
Cuadro 7. Modificaciones de créditos por capítulos (30/09/2022)

	Créditos extraord. y suplement. de crédito	Ampliac. de crédito	Incorporac. de crédito	Generaciones de créditos	Transferencias positivas	Transferencias negativas
I. Gastos de personal	-	-	-	-	0,60	-0,60
II. Gastos corrientes en bienes y servicios	-	-	-	-	30,20	-30,20
VI. Inversiones reales	-	-	-	1.470,00	28,00	-28,00
VIII. Activos financieros	-	-	-	13,99	-	-
TOTAL	-	-	-	1.483,99	58,80	-58,80

Cifras en miles de euros

Fuente: IGJA. Elaboración propia

Gráfico 4. Composición del crédito definitivo por capítulos (30/09/2022)



Fuente: IGJA. Elaboración propia

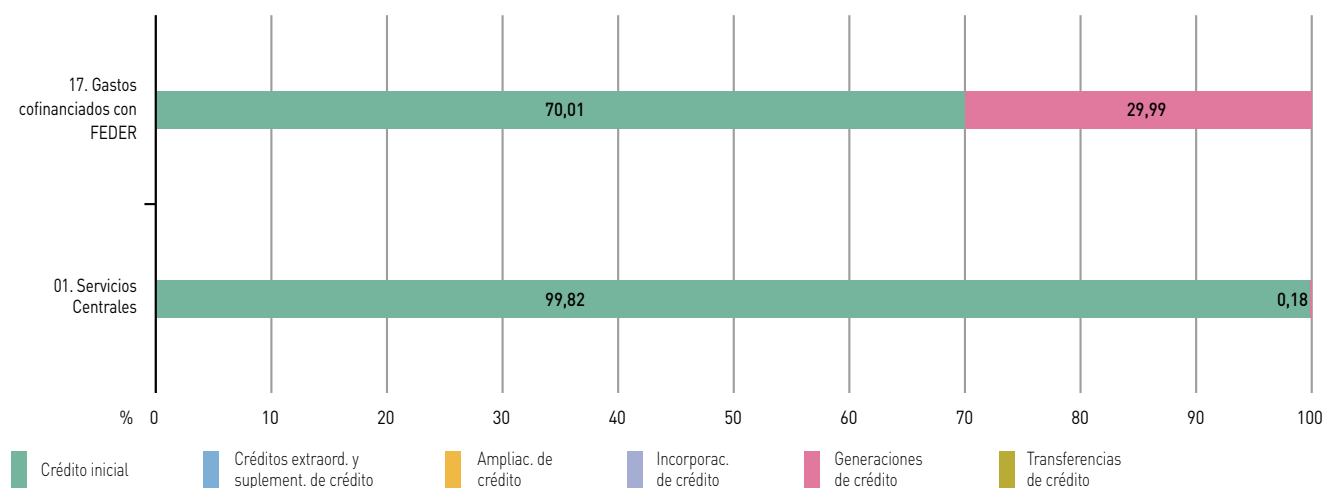
Cuadro 8. Modificaciones de créditos por servicios (30/09/2022)

	Créditos extraord. y suplement. de crédito	Ampliac. de crédito	Incorporac. de crédito	Generaciones de créditos	Transferencias positivas	Transferencias negativas
01. Servicios Centrales	-	-	-	13,99	58,80	-58,80
17. Gastos cofinanciados con FEDER	-	-	-	1.470,00	-	-
TOTAL	-	-	-	1.483,99	58,80	-58,80

Cifras en miles de euros

Fuente: IGJA. Elaboración propia

Gráfico 5. Composición del crédito definitivo por servicios (30/09/2022)



Fuente: IGJA. Elaboración propia

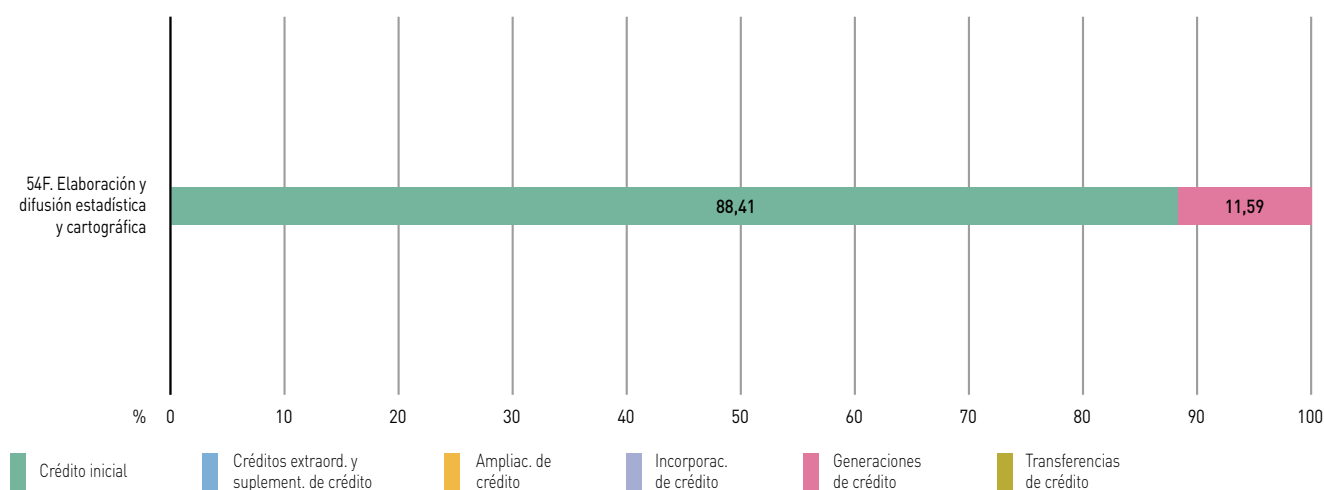
Cuadro 9. Modificaciones de créditos por programas (30/09/2022)

	Créditos extraord. y suplement. de crédito	Ampliac. de crédito	Incorporac. de crédito	Generaciones de créditos	Transferencias positivas	Transferencias negativas
54F. Elaboración y difusión estadística y cartográfica	-	-	-	1.483,99	58,80	-58,80
TOTAL	-	-	-	1.483,99	58,80	-58,80

Cifras en miles de euros

Fuente: IGJA. Elaboración propia

Gráfico 6. Composición del crédito definitivo por programas (30/09/2022)



Fuente: IGJA. Elaboración propia

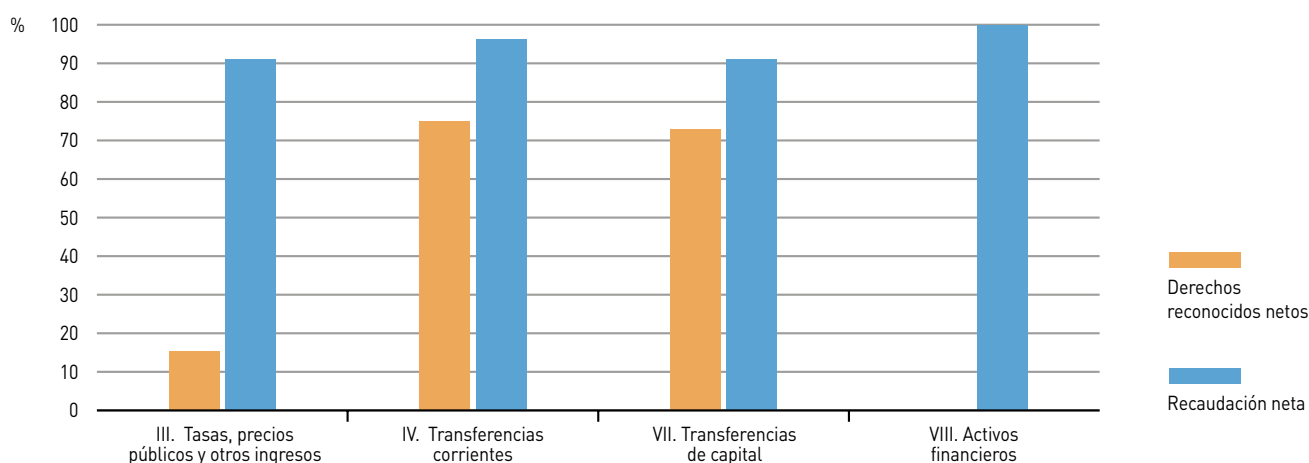
Cuadro 10. Liquidación del presupuesto de ingresos por capítulos (30/09/2022)

	Previsión definitiva	Derechos reconocidos netos	Recaudación neta	Derechos pendientes de cobro
III. Tasas, precios públicos y otros ingresos	53,43	8,15	7,43	0,72
IV. Transferencias corrientes	6.343,95	4.757,96	4.577,74	180,22
VII. Transferencias de capital	6.409,46	4.670,70	4.260,25	410,46
VIII. Activos financieros	-	9,62	9,62	-
TOTAL	12.806,83	9.446,44	8.855,05	591,39

Cifras en miles de euros

Fuente: IGJA. Elaboración propia

Gráfico 7. Porcentaje de liquidación del presupuesto de ingresos por capítulos (30/09/2022)



Fuente: IGJA. Elaboración propia

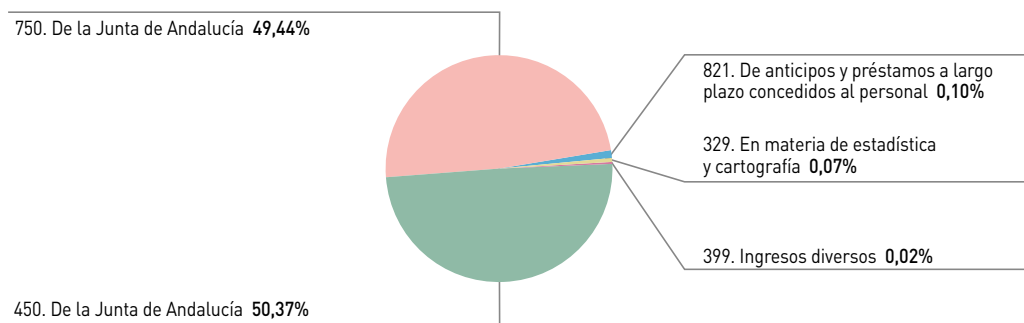
Cuadro 11. Liquidación del presupuesto de ingresos por conceptos (30/09/2022)

	Previsión definitiva	Derechos reconocidos netos	Recaudación neta	Derechos pendientes de cobro
315. En materia de estadística y cartografía	24,43	0,03	0,03	-
320. En materia de publicidad oficial	29,00	0,32	0,25	0,06
329. En materia de estadística y cartografía	-	6,23	5,58	0,65
381. Del ejercicio corriente	-	0,04	0,04	-
399. Ingresos diversos	-	1,53	1,53	-
450. De la Junta de Andalucía	6.343,95	4.757,96	4.577,74	180,22
750. De la Junta de Andalucía	6.409,46	4.670,70	4.260,25	410,46
821. De anticipos y préstamos a largo plazo concedidos al personal	-	9,62	9,62	-
TOTAL	12.806,83	9.446,44	8.855,05	591,39

Cifras en miles de euros

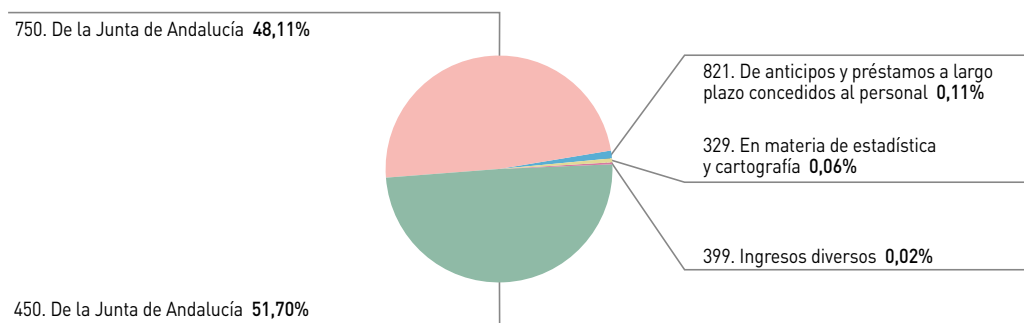
Fuente: IGJA. Elaboración propia

Gráfico 8. Derechos reconocidos netos por conceptos (30/09/2022)



Fuente: IGJA. Elaboración propia

Gráfico 9. Recaudación neta por conceptos (30/09/2022)



Fuente: IGJA. Elaboración propia

Servicio Andaluz de Salud

**Avance de Liquidación del Presupuesto
Comunidad Autónoma de Andalucía**

Ejercicio 2022

Cuadro 1. Liquidación del presupuesto de gastos por capítulos (30/09/2022)

	Crédito definitivo	Crédito autorizado	Crédito comprometido	Obligaciones reconocidas	Pagos materializados
I. Gastos de personal	6.210.572,10	4.528.919,55	4.528.919,55	4.524.778,68	4.524.769,55
II. Gastos corrientes en bienes y servicios	3.696.642,68	3.489.885,21	3.463.354,31	2.632.814,42	2.615.588,35
III. Gastos financieros	4.907,10	4.376,28	4.376,28	4.376,28	4.375,13
IV. Transferencias corrientes	2.264.366,95	1.810.153,44	1.810.147,44	1.800.006,81	1.623.039,91
VI. Inversiones reales	407.183,39	304.387,35	258.184,07	65.997,64	63.596,37
VII. Transferencias de capital	5.423,60	4.305,60	4.305,60	-	-
VIII. Activos financieros	1.034,47	1.022,09	1.022,09	1.022,09	1.022,09
TOTAL	12.590.130,30	10.143.049,52	10.070.309,34	9.028.995,92	8.832.391,40

Cifras en miles de euros

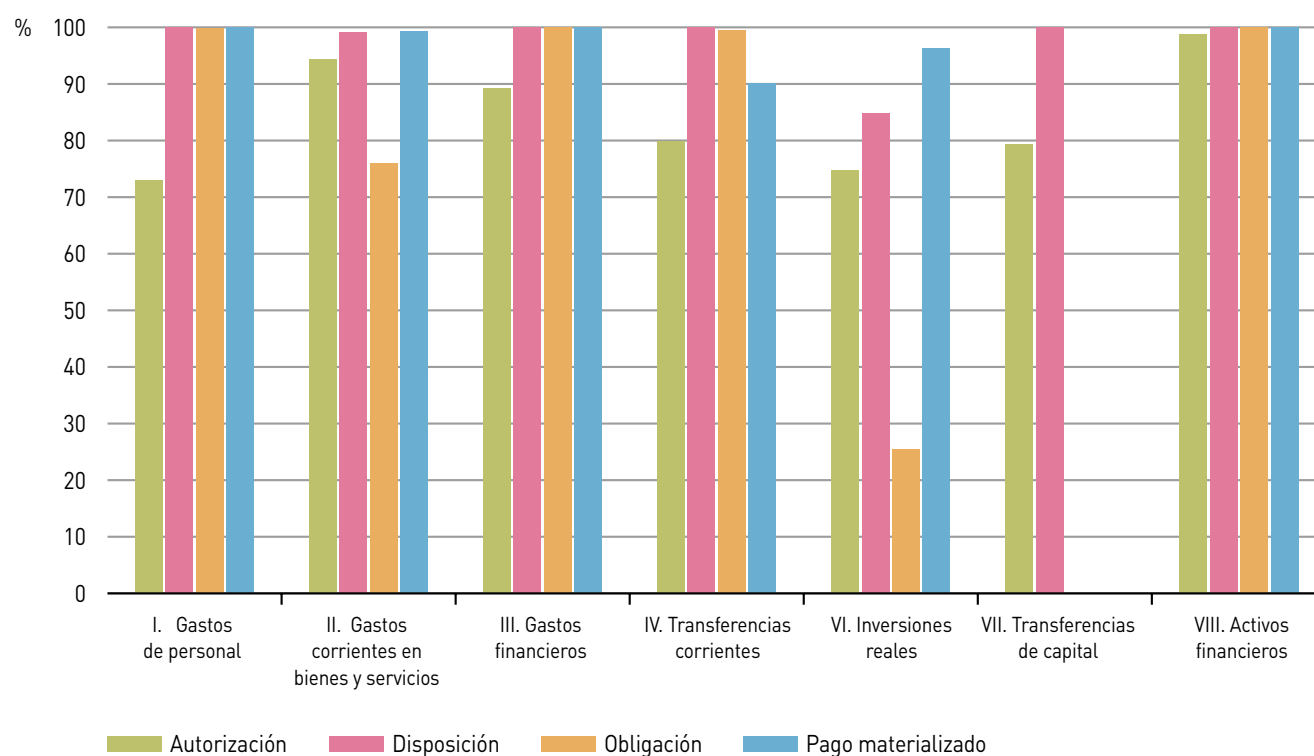
Fuente: IGJA. Elaboración propia

Cuadro 2. Porcentaje de ejecución del presupuesto de gastos respecto al crédito definitivo por capítulos (30/09/2022)

	Crédito autorizado	Crédito comprometido	Obligaciones reconocidas	Pagos materializados
I. Gastos de personal	72,92	72,92	72,86	72,86
II. Gastos corrientes en bienes y servicios	94,41	93,69	71,22	70,76
III. Gastos financieros	89,18	89,18	89,18	89,16
IV. Transferencias corrientes	79,94	79,94	79,49	71,68
VI. Inversiones reales	74,75	63,41	16,21	15,62
VII. Transferencias de capital	79,39	79,39	-	-
VIII. Activos financieros	98,80	98,80	98,80	98,80
TOTAL	80,56	79,99	71,71	70,15

Fuente: IGJA. Elaboración propia

Gráfico 1. Porcentaje de ejecución de cada fase de gestión del presupuesto de gastos sobre la fase anterior. Análisis por capítulos (30/09/2022)



Fuente: IGJA. Elaboración propia

Cuadro 3. Liquidación del presupuesto de gastos por servicios (30/09/2022)

	Crédito definitivo	Crédito autorizado	Crédito comprometido	Obligaciones reconocidas	Pagos materializados
01. Servicios Centrales	25.965,05	17.085,96	16.933,74	12.860,59	12.858,79
03. Otros servicios y centros	2.424.054,76	1.757.844,12	1.757.844,12	1.757.844,12	1.757.844,12
04. Otros servicios y centros	776.658,33	547.552,07	547.552,07	547.552,07	547.552,07
05. Otros servicios y centros	1.306.128,62	928.086,21	928.086,21	928.086,21	928.086,21
06. Otros servicios y centros	7.249.703,63	6.231.111,95	6.204.271,53	5.355.233,18	5.161.062,50
17. Gastos cofinanciados con FEDER	702.686,74	574.642,14	538.003,98	419.228,86	416.827,59
18. Gastos financiados con ingresos finalistas	104.933,16	86.727,06	77.617,69	8.190,89	8.160,12
TOTAL	12.590.130,30	10.143.049,52	10.070.309,34	9.028.995,92	8.832.391,40

Cifras en miles de euros

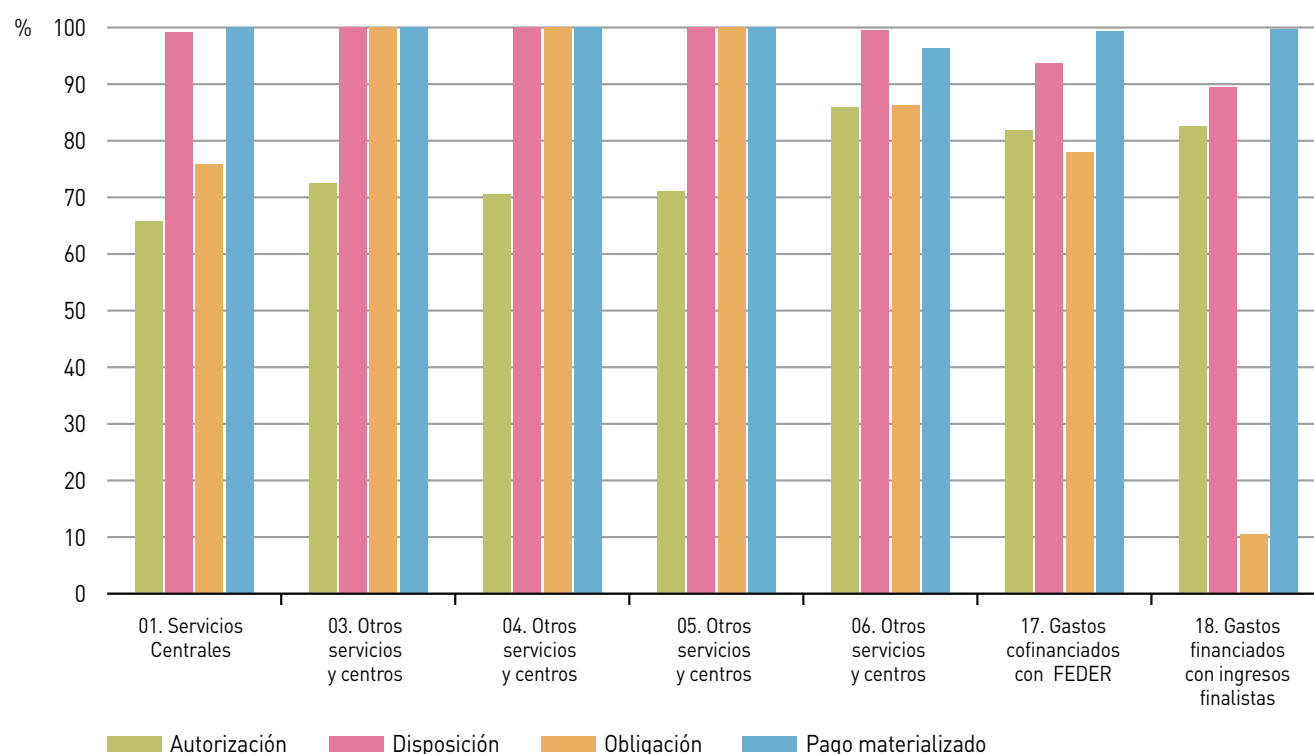
Fuente: IGJA. Elaboración propia

Cuadro 4. Porcentaje de ejecución del presupuesto de gastos respecto al crédito definitivo por servicios (30/09/2022)

	Crédito autorizado	Crédito comprometido	Obligaciones reconocidas	Pagos materializados
01. Servicios Centrales	65,80	65,22	49,53	49,52
03. Otros servicios y centros	72,52	72,52	72,52	72,52
04. Otros servicios y centros	70,50	70,50	70,50	70,50
05. Otros servicios y centros	71,06	71,06	71,06	71,06
06. Otros servicios y centros	85,95	85,58	73,87	71,19
17. Gastos cofinanciados con FEDER	81,78	76,56	59,66	59,32
18. Gastos financiados con ingresos finalistas	82,65	73,97	7,81	7,78
TOTAL	80,56	79,99	71,71	70,15

Fuente: IGJA. Elaboración propia

Gráfico 2. Porcentaje de ejecución de cada fase de gestión del presupuesto de gastos sobre la fase anterior. Análisis por servicios (30/09/2022)



Fuente: IGJA. Elaboración propia

Cuadro 5. Liquidación del presupuesto de gastos por programas (30/09/2022)

	Crédito definitivo	Crédito autorizado	Crédito comprometido	Obligaciones reconocidas	Pagos materializados
120. D.S.G. salud y familias	24.636,52	14.968,67	14.816,45	13.613,71	13.611,90
31P. Servicio de apoyo a las familias	25.045,10	24.965,00	24.965,00	24.965,00	24.963,40
41B. Formación sanitaria, continua y postgrado	232.615,72	198.268,57	198.268,57	196.326,99	196.299,62
41C. Atención sanitaria	9.996.999,70	8.060.396,27	7.987.868,23	6.958.619,15	6.938.863,71
41E. Hemoterapia	55.233,83	42.435,28	42.381,37	34.582,96	34.526,87
41F. Trasplante de órganos	10.035,43	9.371,20	9.365,20	9.364,95	9.360,19
41G. Prestaciones complementarias y farmacéuticas	2.245.563,99	1.792.644,52	1.792.644,52	1.791.523,16	1.614.765,71
TOTAL	12.590.130,30	10.143.049,52	10.070.309,34	9.028.995,92	8.832.391,40

Cifras en miles de euros

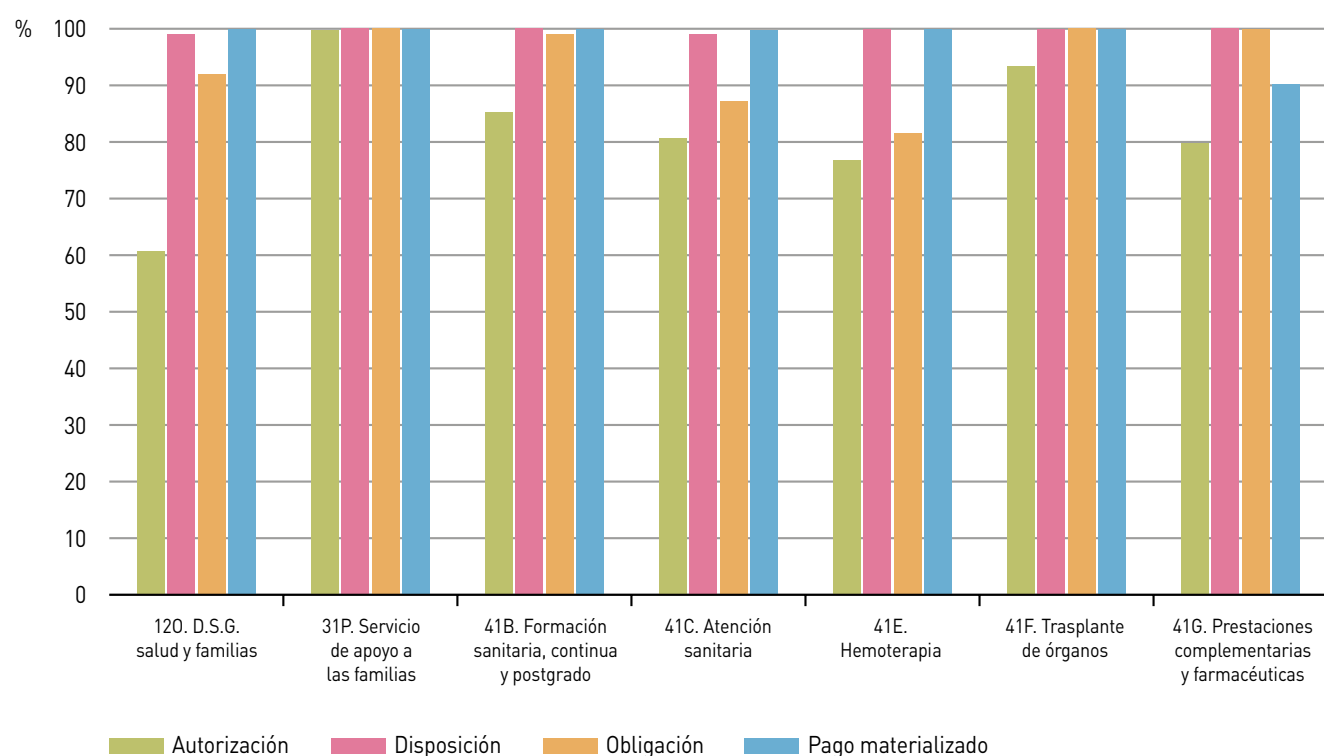
Fuente: IGJA. Elaboración propia

Cuadro 6. Porcentaje de ejecución del presupuesto de gastos respecto al crédito definitivo por programas (30/09/2022)

	Crédito autorizado	Crédito comprometido	Obligaciones reconocidas	Pagos materializados
120. D.S.G. salud y familias	60,76	60,14	55,26	55,25
31P. Servicio de apoyo a las familias	99,68	99,68	99,68	99,67
41B. Formación sanitaria, continua y postgrado	85,23	85,23	84,40	84,39
41C. Atención sanitaria	80,63	79,90	69,61	69,41
41E. Hemoterapia	76,83	76,73	62,61	62,51
41F. Trasplante de órganos	93,38	93,32	93,32	93,27
41G. Prestaciones complementarias y farmacéuticas	79,83	79,83	79,78	71,91
TOTAL	80,56	79,99	71,71	70,15

Fuente: IGJA. Elaboración propia

Gráfico 3. Porcentaje de ejecución de cada fase de gestión del presupuesto de gastos sobre la fase anterior. Análisis por programas (30/09/2022)



Fuente: IGJA. Elaboración propia

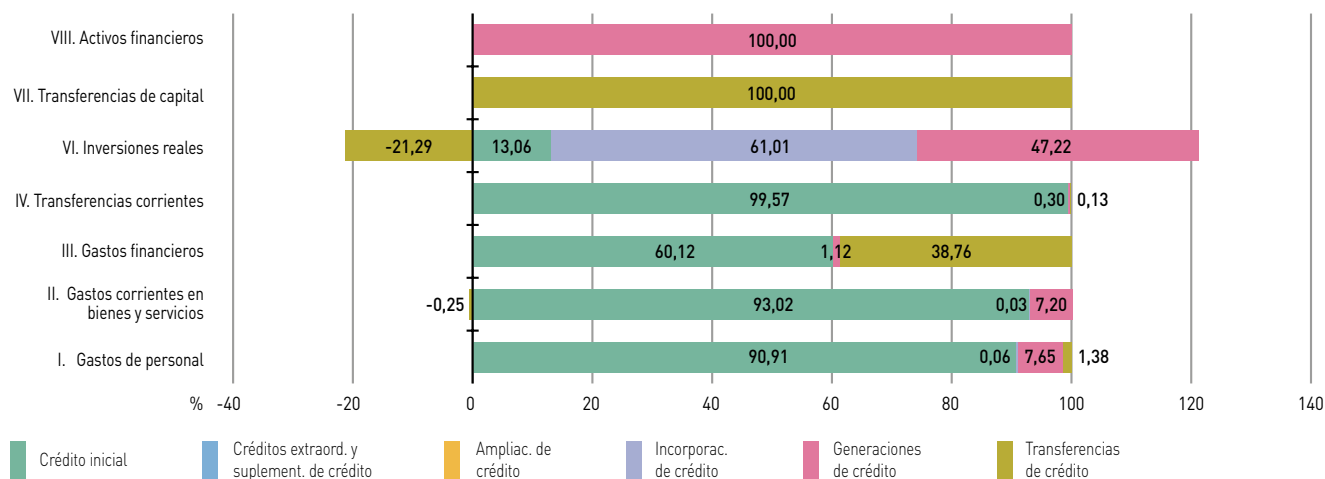
Cuadro 7. Modificaciones de créditos por capítulos (30/09/2022)

	Créditos extraord. y suplement. de crédito	Ampliac. de crédito	Incorporac. de crédito	Generaciones de créditos	Transferencias positivas	Transferencias negativas
I. Gastos de personal	-	-	3.611,11	475.250,25	128.069,27	-42.495,77
II. Gastos corrientes en bienes y servicios	-	-	999,22	266.256,46	24.886,58	-34.109,59
III. Gastos financieros	-	-	-	55,10	1.902,00	-
IV. Transferencias corrientes	-	-	6,00	6.722,02	9.405,68	-6.390,28
VI. Inversiones reales	-	-	248.428,51	192.267,78	7.445,37	-94.136,87
VII. Transferencias de capital	-	-	-	-	5.729,10	-305,50
VIII. Activos financieros	-	-	-	1.034,47	-	-
TOTAL	-	-	253.044,85	941.586,09	177.438,00	-177.438,00

Cifras en miles de euros

Fuente: IGJA. Elaboración propia

Gráfico 4. Composición del crédito definitivo por capítulos (30/09/2022)



Fuente: IGJA. Elaboración propia

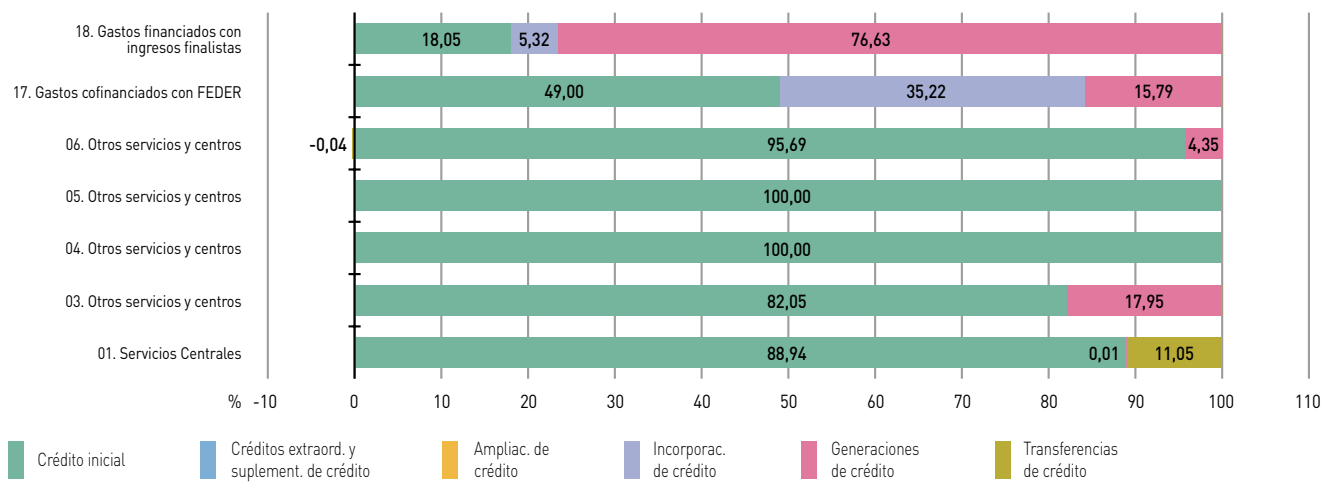
Cuadro 8. Modificaciones de créditos por servicios (30/09/2022)

	Créditos extraord. y suplement. de crédito	Ampliac. de crédito	Incorporac. de crédito	Generaciones de créditos	Transferencias positivas	Transferencias negativas
01. Servicios Centrales	-	-	-	2,42	2.870,40	-
03. Otros servicios y centros	-	-	-	435.011,72	42.495,77	-42.495,77
04. Otros servicios y centros	-	-	-	-	-	-
05. Otros servicios y centros	-	-	-	-	-	-
06. Otros servicios y centros	-	-	-	315.236,12	38.434,96	-41.305,36
17. Gastos cofinanciados con FEDER	-	-	247.461,54	110.924,85	93.636,87	-93.636,87
18. Gastos financiados con ingresos finalistas	-	-	5.583,31	80.410,98	-	-
TOTAL	-	-	253.044,85	941.586,09	177.438,00	-177.438,00

Cifras en miles de euros

Fuente: IGJA. Elaboración propia

Gráfico 5. Composición del crédito definitivo por servicios (30/09/2022)



Fuente: IGJA. Elaboración propia

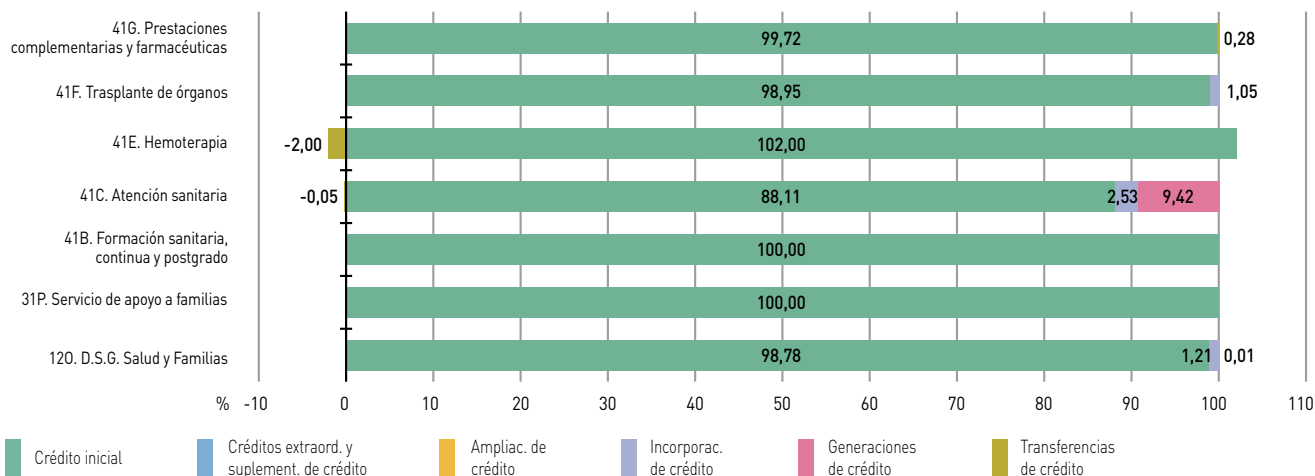
Cuadro 9. Modificaciones de créditos por programas (30/09/2022)

	Créditos extraord. y suplement. de crédito	Ampliac. de crédito	Incorporac. de crédito	Generaciones de créditos	Transferencias positivas	Transferencias negativas
120. D.S.G. salud y familias	-	-	297,22	2,42	-	-
31P. Servicio de apoyo a las familias	-	-	-	-	574,50	-574,50
41B. Formación sanitaria, continua y postgrado	-	-	-	-	-	-
41C. Atención sanitaria	-	-	252.642,48	941.583,66	170.333,22	-175.611,50
41E. Hemoterapia	-	-	-	-	150,00	-1.252,00
41F. Trasplante de órganos	-	-	105,15	-	-	-
41G. Prestaciones complementarias y farmacéuticas	-	-	-	-	6.380,28	-
TOTAL	-	-	253.044,85	941.586,09	177.438,00	-177.438,00

Cifras en miles de euros

Fuente: IGJA. Elaboración propia

Gráfico 6. Composición del crédito definitivo por programas (30/09/2022)



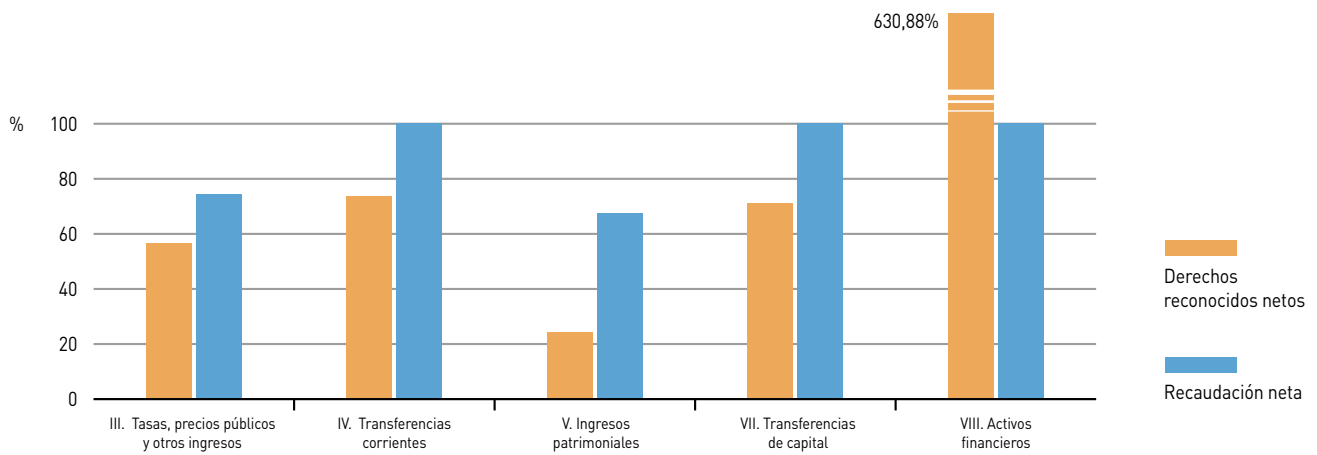
Fuente: IGJA. Elaboración propia

Cuadro 10. Liquidación del presupuesto de ingresos por capítulos (30/09/2022)

	Previsión definitiva	Derechos reconocidos netos	Recaudación neta	Derechos pendientes de cobro
III. Tasas, precios públicos y otros ingresos	153.283,90	86.648,54	64.331,06	22.317,48
IV. Transferencias corrientes	12.019.476,42	8.849.930,67	8.849.930,67	-
V. Ingresos patrimoniales	3.623,37	877,19	590,47	286,72
VII. Transferencias de capital	413.641,46	294.247,14	294.247,14	-
VIII. Activos financieros	105,15	663,37	663,37	-
TOTAL	12.590.130,30	9.232.366,91	9.209.762,71	22.604,20

Cifras en miles de euros
Fuente: IGJA. Elaboración propia

Gráfico 7. Porcentaje de liquidación del presupuesto de ingresos por capítulos (30/09/2022)



Fuente: IGJA. Elaboración propia

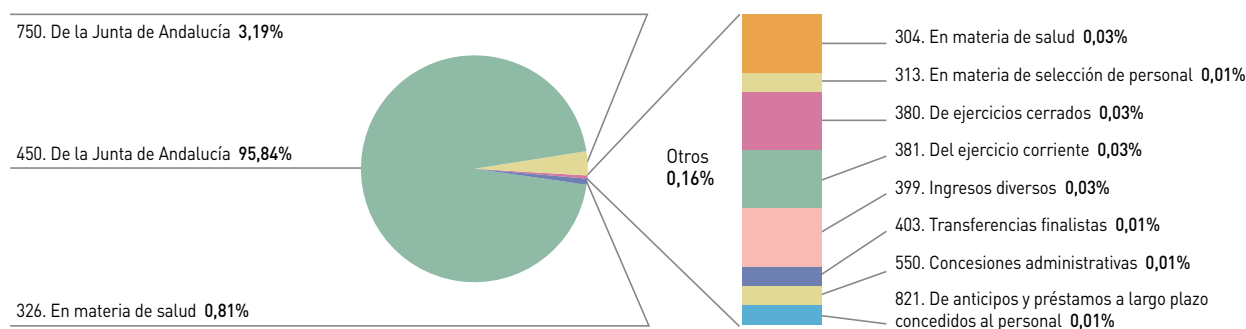
Cuadro 11. Liquidación del presupuesto de ingresos por conceptos (30/09/2022)

	Previsión definitiva	Derechos reconocidos netos	Recaudación neta	Derechos pendientes de cobro
304. En materia de salud	2.215,30	2.568,44	2.074,09	494,35
313. En materia de selección de personal	1.221,79	950,95	950,95	-
320. En materia de publicidad oficial	3,39	0,27	0,03	0,23
326. En materia de salud	141.125,15	74.650,73	53.843,92	20.806,81
341. Otros ingresos procedentes de la prestación de servicios	617,93	-	-	-
380. De ejercicios cerrados	2.888,66	2.551,24	1.932,60	618,64
381. Del ejercicio corriente	1.916,16	2.421,97	2.428,52	-6,54
391. Recargos	-	-2,23	-2,23	-
392. Intereses de demora	0,33	397,71	397,21	0,51
399. Ingresos diversos	3.295,19	3.109,47	2.705,98	403,48
403. Transferencias finalistas	3.740,15	1.332,37	1.332,37	-
415. De otros entes de la Administración del Estado	145,00	124,21	124,21	-
450. De la Junta de Andalucía	12.015.591,27	8.848.120,19	8.848.120,19	-
470. Transferencias de empresas privadas	-	353,89	353,89	-
480. Transferencias de familias e instituciones sin fines de lucro	-	0,01	0,01	-
550. Concesiones administrativas	3.102,54	832,51	550,37	282,13
552. Contratos administrativos especiales	372,40	-	-	-
590. Otros ingresos patrimoniales no financieros	148,44	44,69	40,10	4,59
750. De la Junta de Andalucía	413.641,46	294.247,14	294.247,14	-
820. De anticipos y préstamos a corto plazo concedidos al personal	-	30,53	30,53	-
821. De anticipos y préstamos a largo plazo concedidos al personal	-	632,84	632,84	-
872. Remanente de tesorería afectado	105,15	-	-	-
TOTAL	12.590.130,30	9.232.366,91	9.209.762,71	22.604,20

Cifras en miles de euros

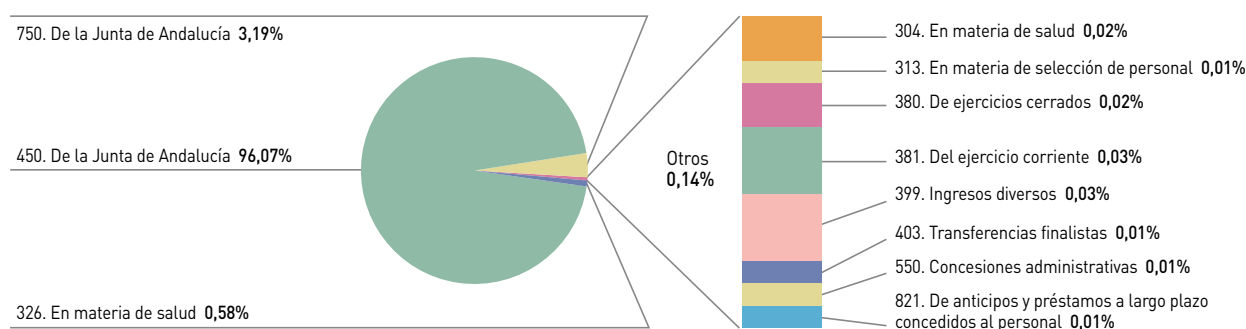
Fuente: IGJA. Elaboración propia

Gráfico 8. Derechos reconocidos netos por conceptos (30/09/2022)



Fuente: IGJA. Elaboración propia

Gráfico 9. Recaudación neta por conceptos (30/09/2022)



Fuente: IGJA. Elaboración propia

Instituto Andaluz de la Mujer

**Avance de Liquidación del Presupuesto
Comunidad Autónoma de Andalucía**

Ejercicio 2022

Cuadro 1. Liquidación del presupuesto de gastos por capítulos (30/09/2022)

	Crédito definitivo	Crédito autorizado	Crédito comprometido	Obligaciones reconocidas	Pagos materializados
I. Gastos de personal	12.393,94	7.860,90	7.860,90	7.860,90	7.860,90
II. Gastos corrientes en bienes y servicios	17.572,20	15.829,27	15.023,42	8.869,28	8.624,35
IV. Transferencias corrientes	16.644,51	15.950,24	9.166,56	5.840,18	5.840,18
VI. Inversiones reales	3.439,36	282,17	282,17	240,00	229,65
VIII. Activos financieros	6,67	6,67	6,67	6,67	6,67
TOTAL	50.056,67	39.929,24	32.339,71	22.817,03	22.561,75

Cifras en miles de euros

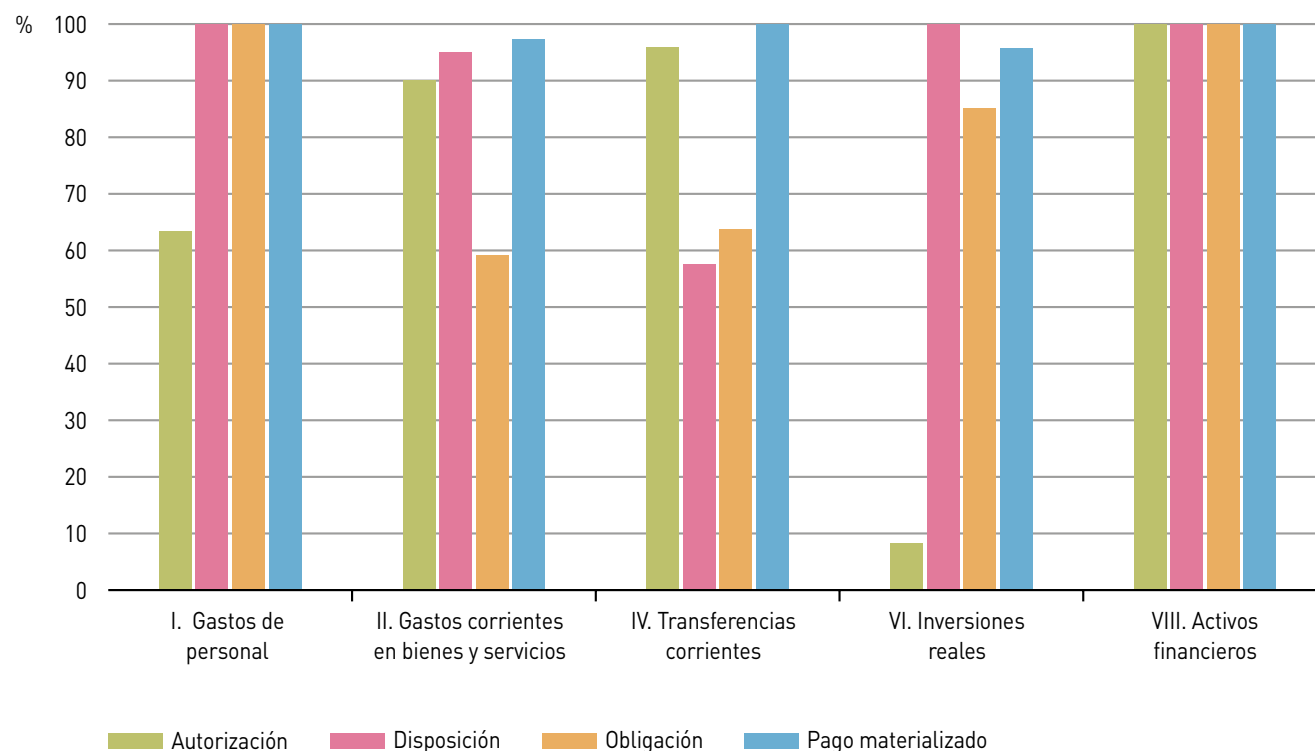
Fuente: IGJA. Elaboración propia

Cuadro 2. Porcentaje de ejecución del presupuesto de gastos respecto al crédito definitivo por capítulos (30/09/2022)

	Crédito autorizado	Crédito comprometido	Obligaciones reconocidas	Pagos materializados
I. Gastos de personal	63,43	63,43	63,43	63,43
II. Gastos corrientes en bienes y servicios	90,08	85,50	50,47	49,08
IV. Transferencias corrientes	95,83	55,07	35,09	35,09
VI. Inversiones reales	8,20	8,20	6,98	6,68
VIII. Activos financieros	100,00	100,00	100,00	100,00
TOTAL	79,77	64,61	45,58	45,07

Fuente: IGJA. Elaboración propia

Gráfico 1. Porcentaje de ejecución de cada fase de gestión del presupuesto de gastos sobre la fase anterior. Análisis por capítulos (30/09/2022)



Fuente: IGJA. Elaboración propia

Cuadro 3. Liquidación del presupuesto de gastos por servicios (30/09/2022)

	Crédito definitivo	Crédito autorizado	Crédito comprometido	Obligaciones reconocidas	Pagos materializados
01. Servicios Centrales	19.475,18	16.343,13	13.106,90	8.098,06	8.020,26
02. Delegaciones/Direcciones Provinciales/Territoriales	7.862,56	5.547,54	5.529,15	5.115,71	5.082,26
03. Otros servicios y centros	151,89	99,28	96,07	91,76	90,79
04. Otros servicios y centros	5.624,43	5.414,66	5.414,66	4.405,48	4.405,48
18. Gastos financiados con ingresos finalistas	16.942,62	12.524,63	8.192,93	5.106,02	4.962,96
TOTAL	50.056,67	39.929,24	32.339,71	22.817,03	22.561,75

Cifras en miles de euros

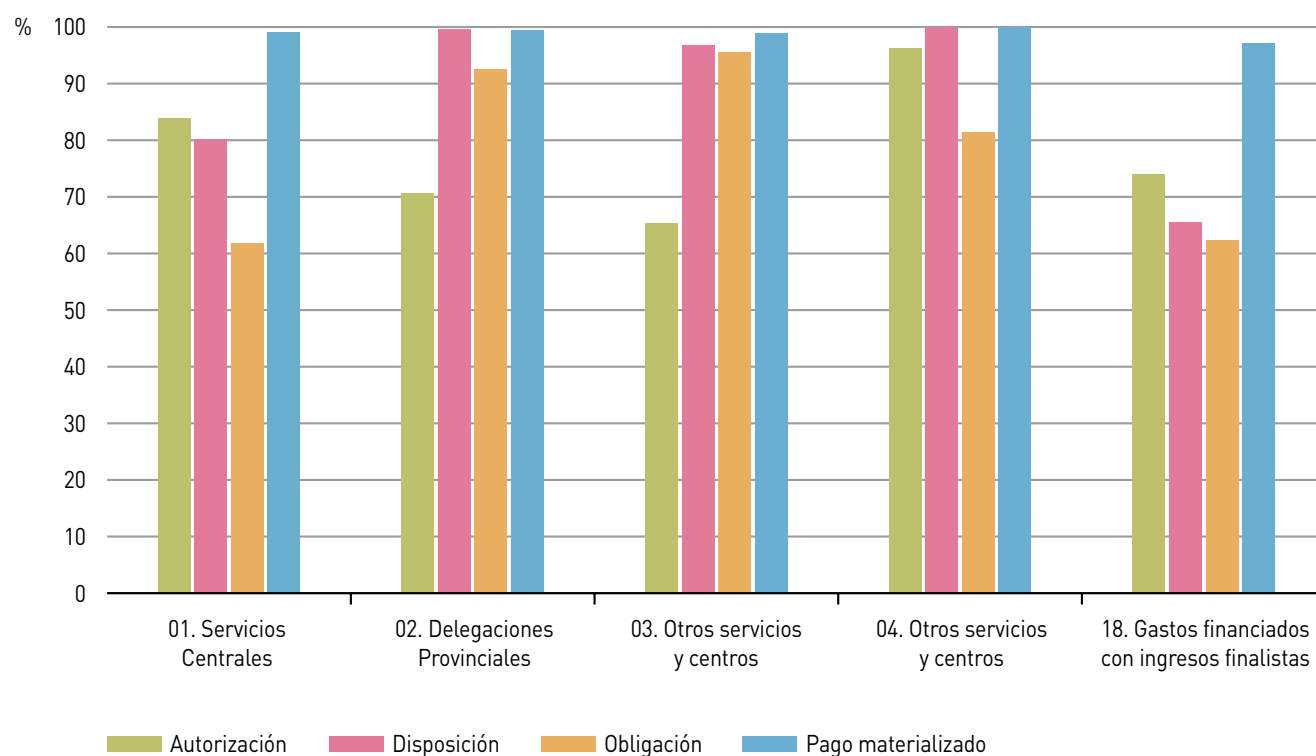
Fuente: IGJA. Elaboración propia

Cuadro 4. Porcentaje de ejecución del presupuesto de gastos respecto al crédito definitivo por servicios (30/09/2022)

	Crédito autorizado	Crédito comprometido	Obligaciones reconocidas	Pagos materializados
01. Servicios Centrales	83,92	67,30	41,58	41,18
02. Delegaciones/Direcciones Provinciales/Territoriales	70,56	70,32	65,06	64,64
03. Otros servicios y centros	65,37	63,25	60,42	59,77
04. Otros servicios y centros	96,27	96,27	78,33	78,33
18. Gastos financiados con ingresos finalistas	73,92	48,36	30,14	29,29
TOTAL	79,77	64,61	45,58	45,07

Fuente: IGJA. Elaboración propia

Gráfico 2. Porcentaje de ejecución de cada fase de gestión del presupuesto de gastos sobre la fase anterior. Análisis por servicios (30/09/2022)



Fuente: IGJA. Elaboración propia

Cuadro 5. Liquidación del presupuesto de gastos por programas (30/09/2022)

	Crédito definitivo	Crédito autorizado	Crédito comprometido	Obligaciones reconocidas	Pagos materializados
31T. Protección contra la violencia de género	22.969,26	18.355,47	13.820,78	9.691,24	9.545,76
32G. Acciones para la igualdad y promoción de las mujeres	27.087,41	21.573,77	18.518,94	13.125,79	13.015,98
TOTAL	50.056,67	39.929,24	32.339,71	22.817,03	22.561,75

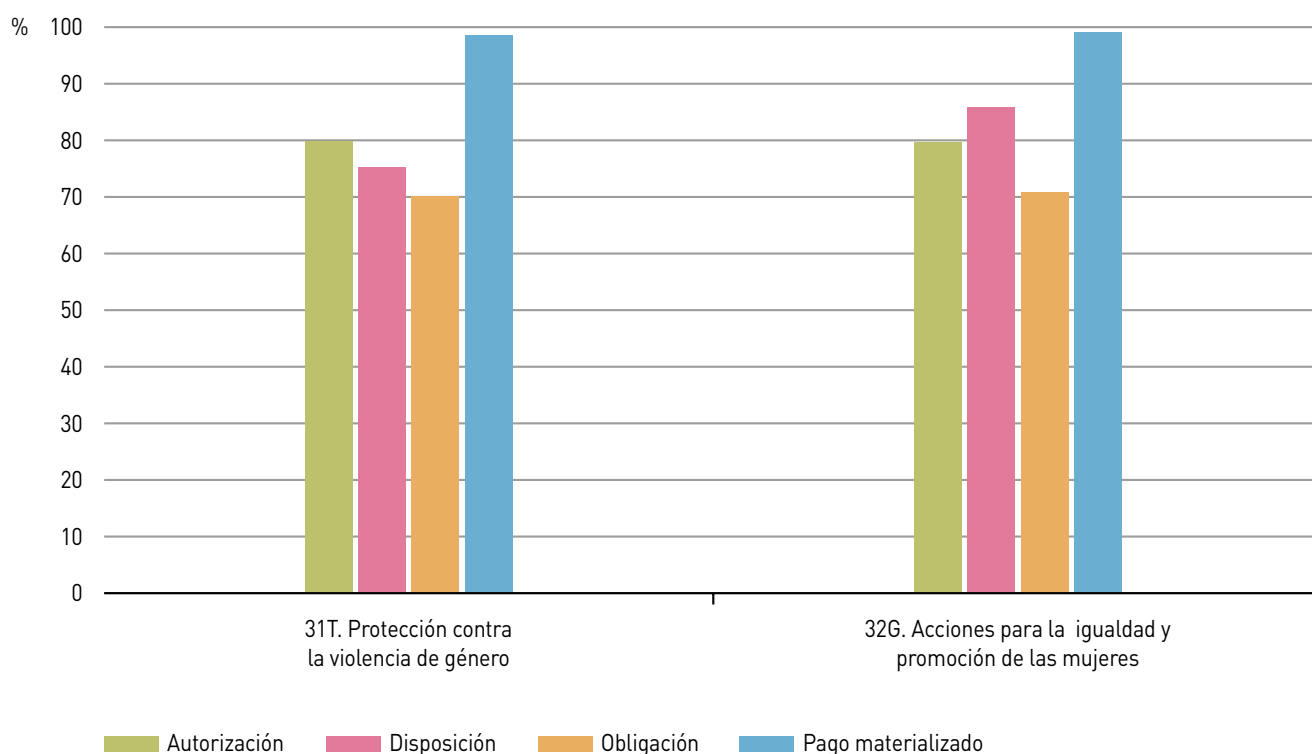
Cifras en miles de euros
Fuente: IGJA. Elaboración propia

Cuadro 6. Porcentaje de ejecución del presupuesto de gastos respecto al crédito definitivo por programas (30/09/2022)

	Crédito autorizado	Crédito comprometido	Obligaciones reconocidas	Pagos materializados
31T. Protección contra la violencia de género	79,91	60,17	42,19	41,56
32G. Acciones para la igualdad y promoción de las mujeres	79,65	68,37	48,46	48,05
TOTAL	79,77	64,61	45,58	45,07

Fuente: IGJA. Elaboración propia

Gráfico 3. Porcentaje de ejecución de cada fase de gestión del presupuesto de gastos sobre la fase anterior. Análisis por programas (30/09/2022)



Fuente: IGJA. Elaboración propia

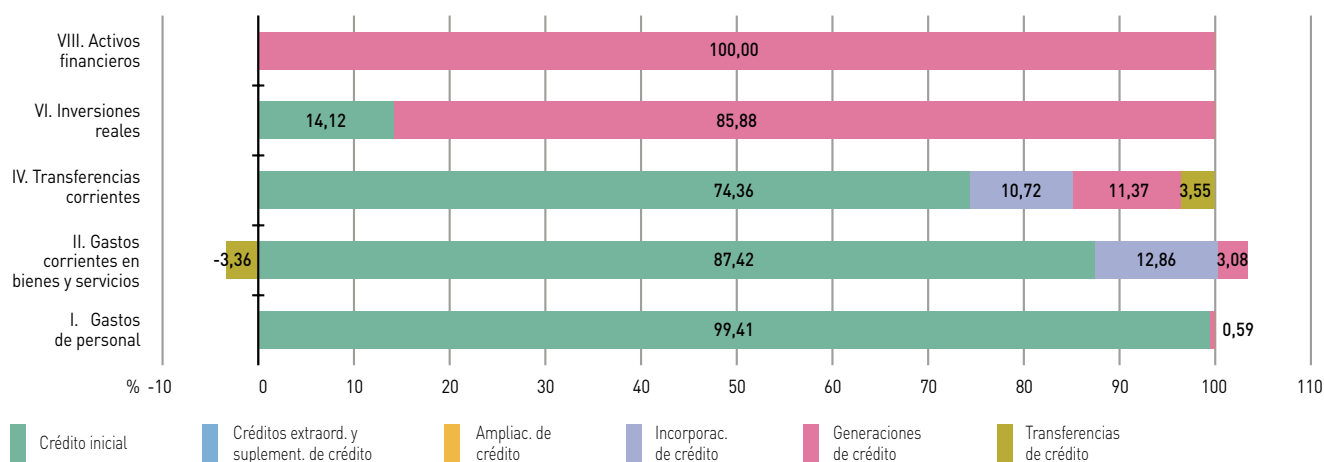
Cuadro 7. Modificaciones de créditos por capítulos (30/09/2022)

	Créditos extraord. y suplement. de crédito	Ampliac. de crédito	Incorporac. de crédito	Generaciones de créditos	Transferencias positivas	Transferencias negativas
I. Gastos de personal	-	-	-	73,55	-	-
II. Gastos corrientes en bienes y servicios	-	-	2.260,56	541,46	392,57	-983,78
IV. Transferencias corrientes	-	-	1.784,36	1.891,68	591,22	-
VI. Inversiones reales	-	-	-	2.953,83	-	-
VIII. Activos financieros	-	-	-	6,67	-	-
TOTAL	-	-	4.044,92	5.467,19	983,78	-983,78

Cifras en miles de euros

Fuente: IGJA. Elaboración propia

Gráfico 4. Composición del crédito definitivo por capítulos (30/09/2022)



Fuente: IGJA. Elaboración propia

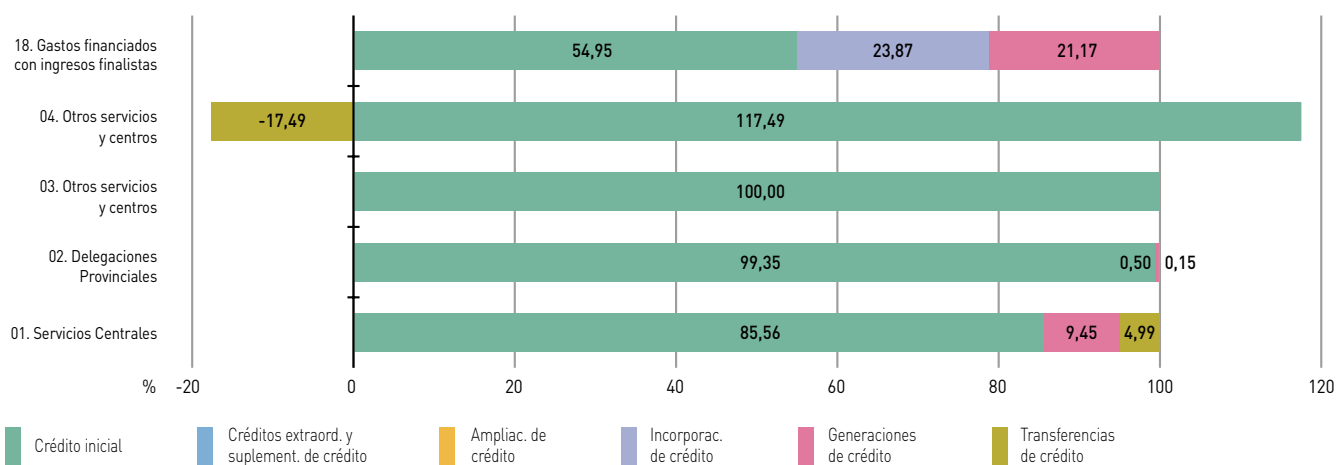
Cuadro 8. Modificaciones de créditos por servicios (30/09/2022)

	Créditos extraord. y suplement. de crédito	Ampliac. de crédito	Incorporac. de crédito	Generaciones de créditos	Transferencias positivas	Transferencias negativas
01. Servicios Centrales	-	-	-	1.841,16	971,77	-
02. Delegaciones Provinciales	-	-	-	39,06	12,02	-
03. Otros servicios y centros	-	-	-	-	-	-
04. Otros servicios y centros	-	-	-	-	-	-983,78
18. Gastos financiados con ingresos finalistas	-	-	4.044,92	3.586,97	-	-
TOTAL	-	-	4.044,92	5.467,19	983,78	-983,78

Cifras en miles de euros

Fuente: IGJA. Elaboración propia

Gráfico 5. Composición del crédito definitivo por servicios (30/09/2022)



Fuente: IGJA. Elaboración propia

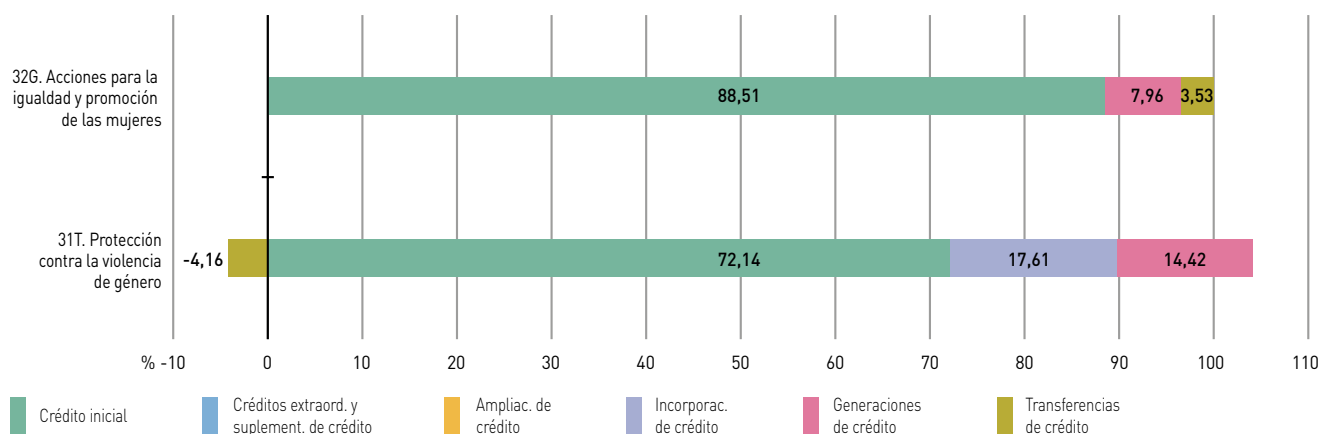
Cuadro 9. Modificaciones de créditos por programas (30/09/2022)

	Créditos extraord. y suplement. de crédito	Ampliac. de crédito	Incorporac. de crédito	Generaciones de créditos	Transferencias positivas	Transferencias negativas
31T. Protección contra la violencia de género	-	-	4.044,92	3.311,20	27,73	-983,78
32G. Acciones para la igualdad y promoción de las mujeres	-	-	-	2.155,99	956,05	-
TOTAL	-	-	4.044,92	5.467,19	983,78	-983,78

Cifras en miles de euros

Fuente: IGJA. Elaboración propia

Gráfico 6. Composición del crédito definitivo por programas (30/09/2022)



Fuente: IGJA. Elaboración propia

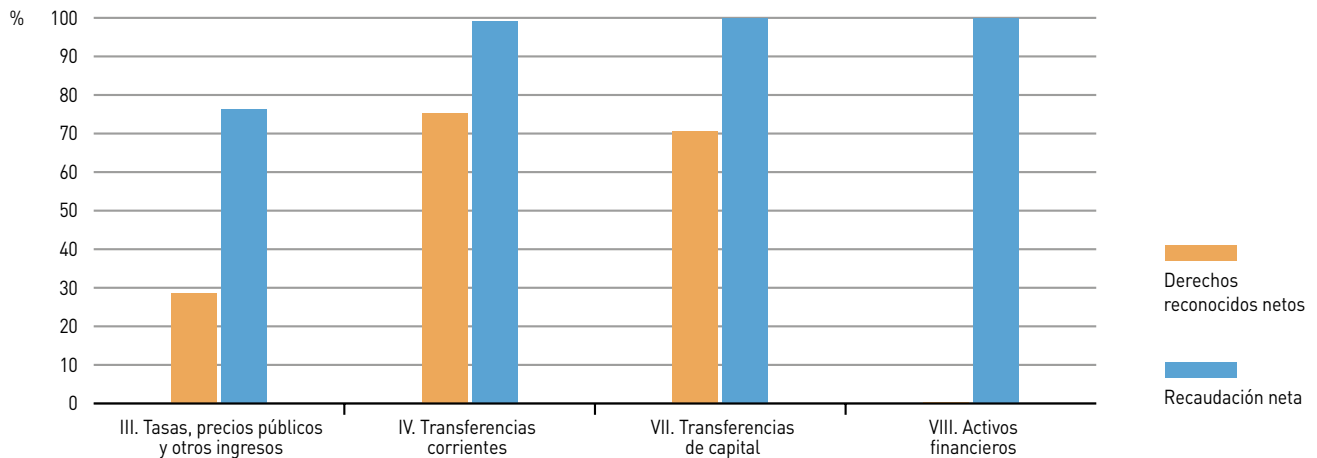
Cuadro 10. Liquidación del presupuesto de ingresos por capítulos (30/09/2022)

	Previsión definitiva	Derechos reconocidos netos	Recaudación neta	Derechos pendientes de cobro
III. Tasas, precios públicos y otros ingresos	1.202,55	345,83	264,48	81,35
IV. Transferencias corrientes	41.754,32	31.498,78	31.256,19	242,59
VII. Transferencias de capital	3.446,03	2.434,50	2.434,50	-
VIII. Activos financieros	3.653,76	15,98	15,98	-
TOTAL	50.056,67	34.295,09	33.971,15	323,94

Cifras en miles de euros

Fuente: IGJA. Elaboración propia

Gráfico 7. Porcentaje de liquidación del presupuesto de ingresos por capítulos (30/09/2022)



Fuente: IGJA. Elaboración propia

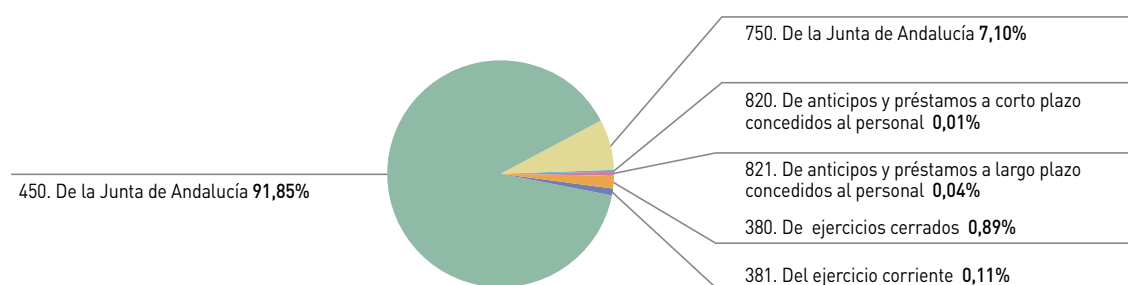
Cuadro 11. Liquidación del presupuesto de ingresos por conceptos (30/09/2022)

	Previsión definitiva	Derechos reconocidos netos	Recaudación neta	Derechos pendientes de cobro
380. De ejercicios cerrados	1.201,87	306,54	225,19	81,35
381. Del ejercicio corriente	0,68	39,29	39,29	-
450. De la Junta de Andalucía	41.754,32	31.498,78	31.256,19	242,59
750. De la Junta de Andalucía	3.446,03	2.434,50	2.434,50	-
820. De anticipos y préstamos a corto plazo concedidos al personal	-	1,93	1,93	-
821. De anticipos y préstamos a largo plazo concedidos al personal	-	14,05	14,05	-
872. Remanente de tesorería afectado	3.653,76	-	-	-
TOTAL	50.056,67	34.295,09	33.971,15	323,94

Cifras en miles de euros

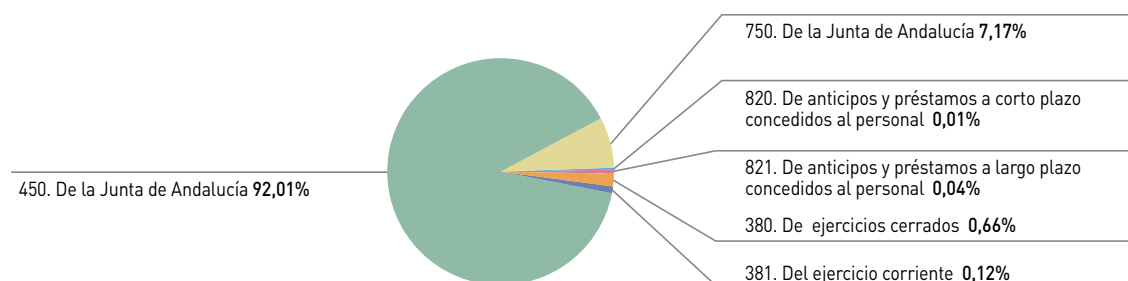
Fuente: IGJA. Elaboración propia

Gráfico 8. Derechos reconocidos netos por conceptos (30/09/2022)



Fuente: IGJA. Elaboración propia

Gráfico 9. Recaudación neta por conceptos (30/09/2022)



Fuente: IGJA. Elaboración propia

Patronato de la Alhambra y Generalife

**Avance de Liquidación del Presupuesto
Comunidad Autónoma de Andalucía**

Ejercicio 2022

Cuadro 1. Liquidación del presupuesto de gastos por capítulos (30/09/2022)

	Crédito definitivo	Crédito autorizado	Crédito comprometido	Obligaciones reconocidas	Pagos materializados
I. Gastos de personal	14.963,11	10.101,93	10.101,93	10.101,93	10.101,93
II. Gastos corrientes en bienes y servicios	9.484,19	9.172,02	9.086,32	5.829,07	5.826,95
III. Gastos financieros	8,00	0,43	0,43	0,43	0,43
IV. Transferencias corrientes	753,33	594,10	594,10	516,00	516,00
VI. Inversiones reales	8.020,48	6.804,87	6.188,30	3.939,10	3.934,59
VII. Transferencias de capital	762,50	562,50	562,50	-	-
VIII. Activos financieros	20,97	20,97	20,97	20,97	20,97
TOTAL	34.012,59	27.256,82	26.554,54	20.407,49	20.400,87

Cifras en miles de euros

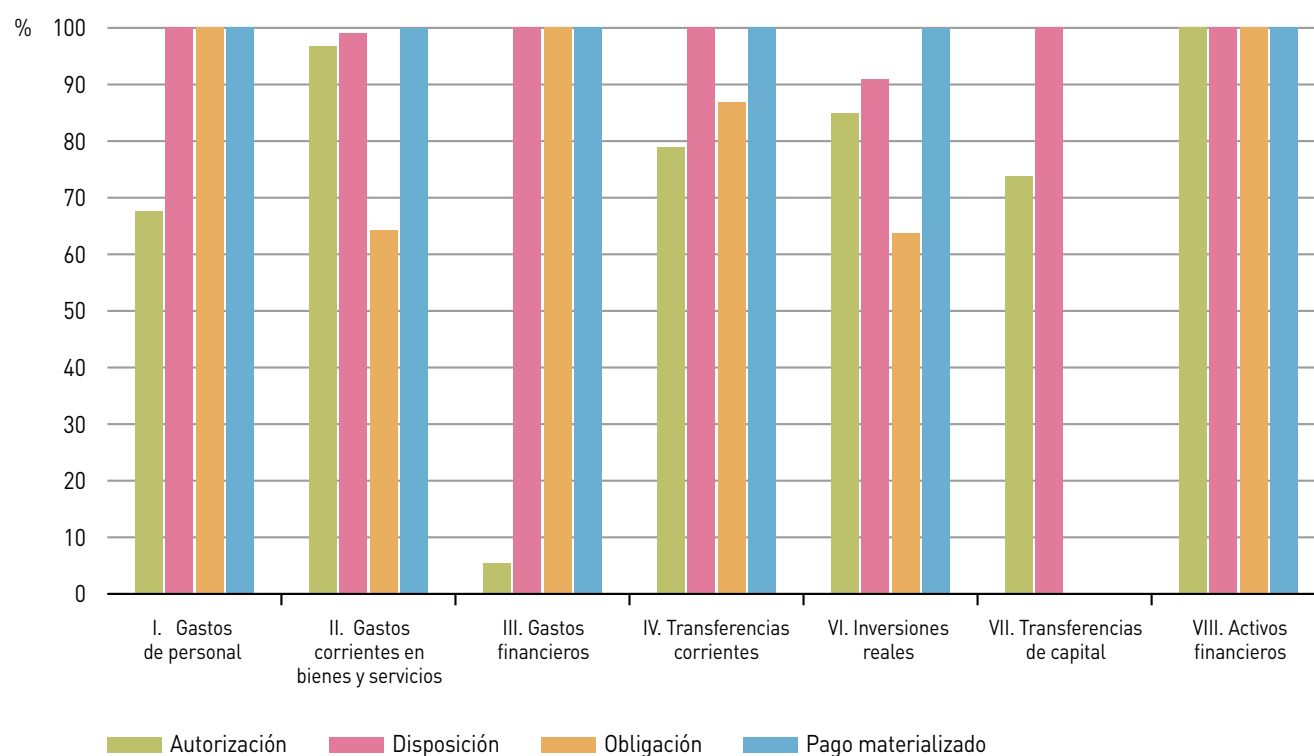
Fuente: IGJA. Elaboración propia

Cuadro 2. Porcentaje de ejecución del presupuesto de gastos respecto al crédito definitivo por capítulos (30/09/2022)

	Crédito autorizado	Crédito comprometido	Obligaciones reconocidas	Pagos materializados
I. Gastos de personal	67,51	67,51	67,51	67,51
II. Gastos corrientes en bienes y servicios	96,71	95,80	61,46	61,44
III. Gastos financieros	5,32	5,32	5,32	5,32
IV. Transferencias corrientes	78,86	78,86	68,50	68,50
VI. Inversiones reales	84,84	77,16	49,11	49,06
VII. Transferencias de capital	73,77	73,77	-	-
VIII. Activos financieros	100,00	100,00	100,00	100,00
TOTAL	80,14	78,07	60,00	59,98

Fuente: IGJA. Elaboración propia

Gráfico 1. Porcentaje de ejecución de cada fase de gestión del presupuesto de gastos sobre la fase anterior. Análisis por capítulos (30/09/2022)



Fuente: IGJA. Elaboración propia

Cuadro 3. Liquidación del presupuesto de gastos por servicios (30/09/2022)

	Crédito definitivo	Crédito autorizado	Crédito comprometido	Obligaciones reconocidas	Pagos materializados
01. Servicios Centrales	30.589,28	24.602,89	24.509,31	19.177,75	19.171,12
17. Gastos cofinanciados con FEDER	3.423,30	2.653,93	2.045,23	1.229,75	1.229,75
TOTAL	34.012,59	27.256,82	26.554,54	20.407,49	20.400,87

Cifras en miles de euros

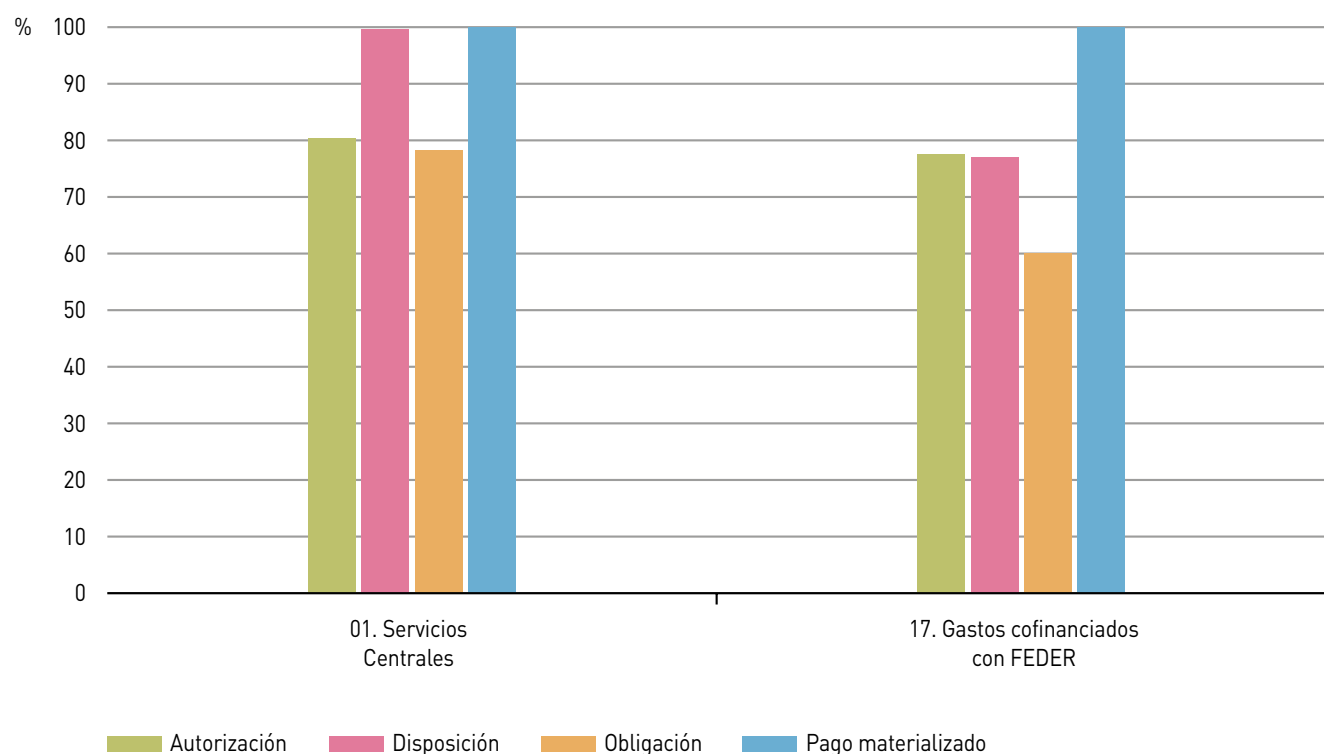
Fuente: IGJA. Elaboración propia

Cuadro 4. Porcentaje de ejecución del presupuesto de gastos respecto al crédito definitivo por servicios (30/09/2022)

	Crédito autorizado	Crédito comprometido	Obligaciones reconocidas	Pagos materializados
01. Servicios Centrales	80,43	80,12	62,69	62,67
17. Gastos cofinanciados con FEDER	77,53	59,74	35,92	35,92
TOTAL	80,14	78,07	60,00	59,98

Fuente: IGJA. Elaboración propia

Gráfico 2. Porcentaje de ejecución de cada fase de gestión del presupuesto de gastos sobre la fase anterior. Análisis por servicios (30/09/2022)



Fuente: IGJA. Elaboración propia

Cuadro 5. Liquidación del presupuesto de gastos por programas (30/09/2022)

	Crédito definitivo	Crédito autorizado	Crédito comprometido	Obligaciones reconocidas	Pagos materializados
45F. Tutela conjunto monumental de la Alhambra y el Generalife	34.012,59	27.256,82	26.554,54	20.407,49	20.400,87
TOTAL	34.012,59	27.256,82	26.554,54	20.407,49	20.400,87

Cifras en miles de euros

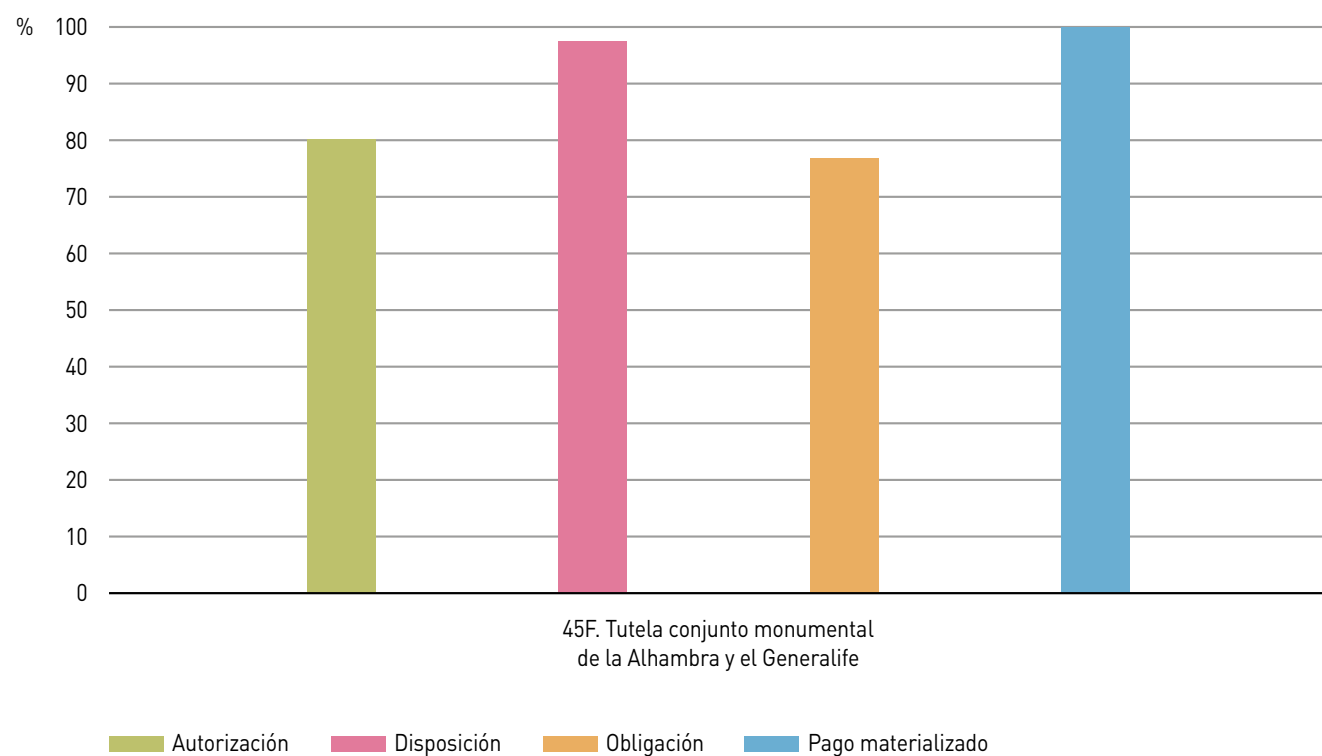
Fuente: IGJA. Elaboración propia

Cuadro 6. Porcentaje de ejecución del presupuesto de gastos respecto al crédito definitivo por programas (30/09/2022)

	Crédito autorizado	Crédito comprometido	Obligaciones reconocidas	Pagos materializados
45F. Tutela conjunto monumental de la Alhambra y el Generalife	80,14	78,07	60,00	59,98
TOTAL	80,14	78,07	60,00	59,98

Fuente: IGJA. Elaboración propia

Gráfico 3. Porcentaje de ejecución de cada fase de gestión del presupuesto de gastos sobre la fase anterior. Análisis por programas (30/09/2022)



Fuente: IGJA. Elaboración propia

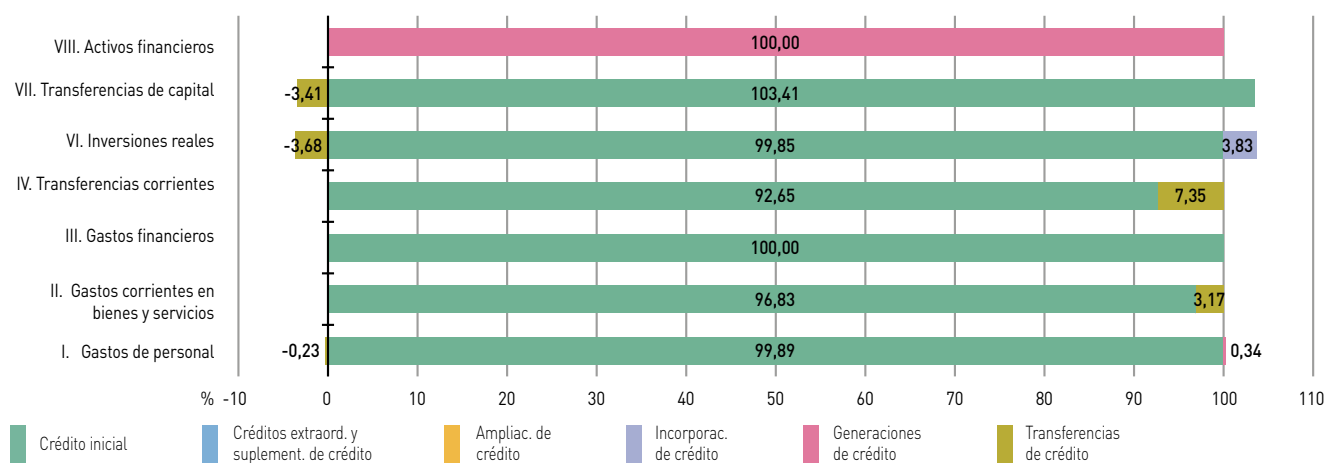
Cuadro 7. Modificaciones de créditos por capítulos (30/09/2022)

	Créditos extraord. y suplement. de crédito	Ampliac. de crédito	Incorporac. de crédito	Generaciones de créditos	Transferencias positivas	Transferencias negativas
I. Gastos de personal	-	-	-	50,76	388,15	-423,15
II. Gastos corrientes en bienes y servicios	-	-	-	-	542,16	-241,72
III. Gastos financieros	-	-	-	-	-	-
IV. Transferencias corrientes	-	-	-	-	55,33	-
VI. Inversiones reales	-	-	306,87	-	76,72	-371,50
VII. Transferencias de capital	-	-	-	-	-	-26,00
VIII. Activos financieros	-	-	-	20,97	-	-
TOTAL	-	-	306,87	71,73	1.062,36	-1.062,36

Cifras en miles de euros

Fuente: IGJA. Elaboración propia

Gráfico 4. Composición del crédito definitivo por capítulos (30/09/2022)



Fuente: IGJA. Elaboración propia

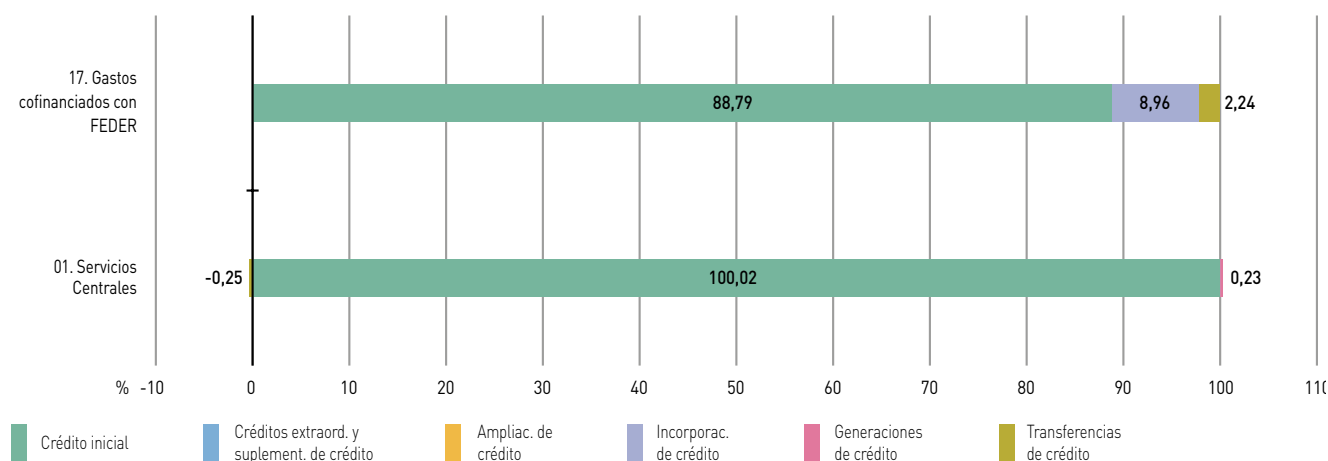
Cuadro 8. Modificaciones de créditos por servicios (30/09/2022)

	Créditos extraord. y suplement. de crédito	Ampliac. de crédito	Incorporac. de crédito	Generaciones de créditos	Transferencias positivas	Transferencias negativas
01. Servicios Centrales	-	-	-	71,73	985,65	-1.062,36
17. Gastos cofinanciados con FEDER	-	-	306,87	-	76,72	-
TOTAL	-	-	306,87	71,73	1.062,36	-1.062,36

Cifras en miles de euros

Fuente: IGJA. Elaboración propia

Gráfico 5. Composición del crédito definitivo por servicios (30/09/2022)



Fuente: IGJA. Elaboración propia

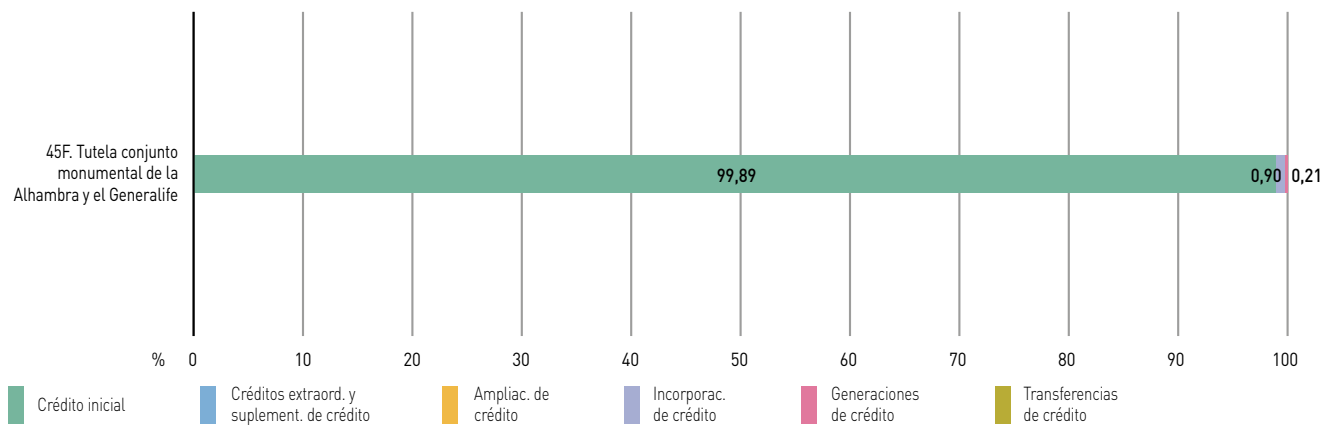
Cuadro 9. Modificaciones de créditos por programas (30/09/2022)

	Créditos extraord. y suplement. de crédito	Ampliac. de crédito	Incorporac. de crédito	Generaciones de créditos	Transferencias positivas	Transferencias negativas
45F. Tutela conjunto monumental de la Alhambra y Generalife	-	-	306,87	71,73	1.062,36	-1.062,36
TOTAL	-	-	306,87	71,73	1.062,36	-1.062,36

Cifras en miles de euros

Fuente: IGJA. Elaboración propia

Gráfico 6. Composición del crédito definitivo por programas (30/09/2022)



Fuente: IGJA. Elaboración propia

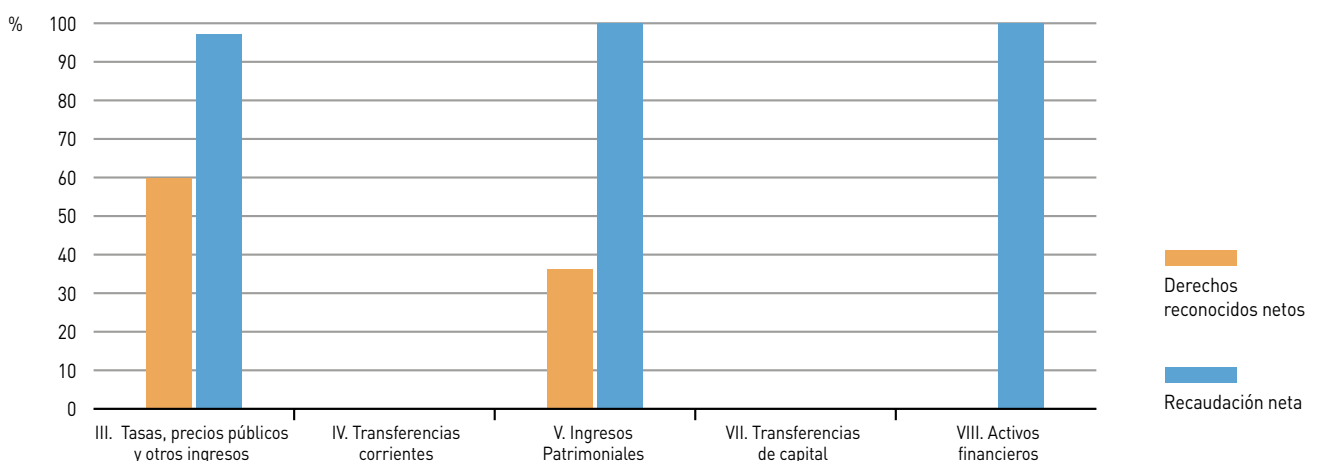
Cuadro 10. Liquidación del presupuesto de ingresos por capítulos (30/09/2022)

	Previsión definitiva	Derechos reconocidos netos	Recaudación neta	Derechos pendientes de cobro
III. Tasas, precios públicos y otros ingresos	28.924,27	17.260,75	16.758,16	502,60
IV. Transferencias corrientes	170,08	-	-	-
V. Ingresos patrimoniales	1.670,00	603,76	603,76	-
VII. Transferencias de capital	3.248,23	-	-	-
VIII. Activos financieros	-	23,64	23,64	-
TOTAL	34.012,59	17.888,15	17.385,56	502,60

Cifras en miles de euros

Fuente: IGJA. Elaboración propia

Gráfico 7. Porcentaje de liquidación del presupuesto de ingresos por capítulos (30/09/2022)



Fuente: IGJA. Elaboración propia

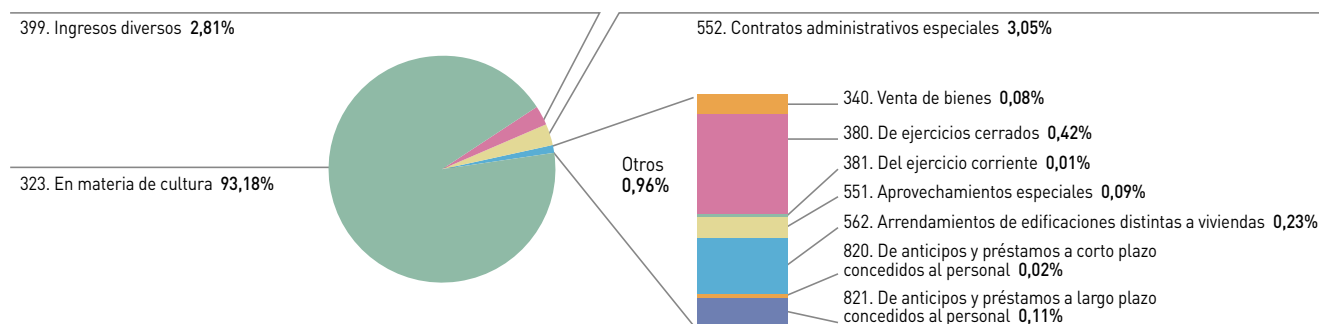
Cuadro 11. Liquidación del presupuesto de ingresos por conceptos (30/09/2022)

	Previsión definitiva	Derechos reconocidos netos	Recaudación neta	Derechos pendientes de cobro
320. En materia de publicidad oficial	50,00	-	-	-
323. En materia de cultura	28.594,27	16.667,58	16.667,58	-
339. En otras materias	-	0,57	0,57	-
340. Venta de bienes	-	14,47	14,47	-
380. De ejercicios cerrados	-	74,34	74,34	-
381. Del ejercicio corriente	-	1,07	1,07	-
399. Ingresos diversos	280,00	502,73	0,14	502,60
450. De la Junta de Andalucía	170,08	-	-	-
550. Concesiones administrativas	1.600,00	-	-	-
551. Aprovechamientos especiales	-	16,95	16,95	-
552. Contratos administrativos especiales	-	546,25	546,25	-
562. Arrendamientos de edificaciones distintas a viviendas	-	40,56	40,56	-
590. Otros ingresos patrimoniales no financieros	70,00	-	-	-
750. De la Junta de Andalucía	3.248,23	-	-	-
820. De anticipos y préstamos a corto plazo concedidos al personal	-	3,15	3,15	-
821. De anticipos y préstamos a largo plazo concedidos al personal	-	20,49	20,49	-
TOTAL	34.012,59	17.888,15	17.385,56	502,60

Cifras en miles de euros

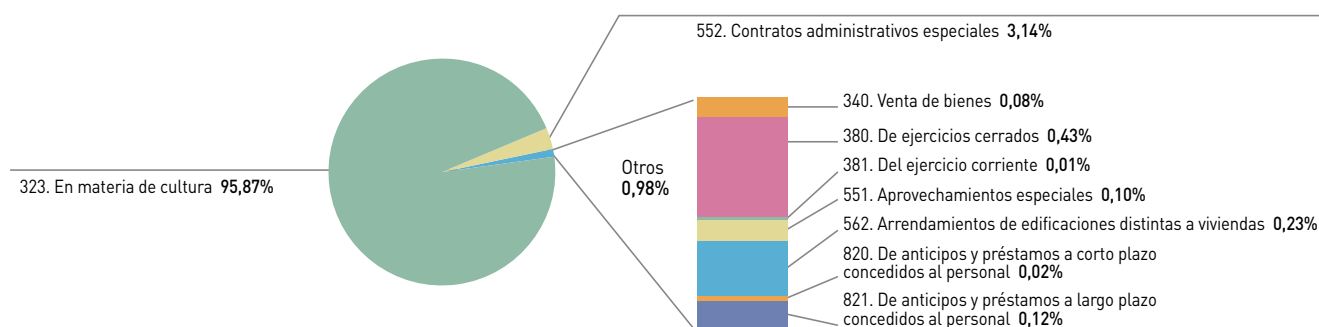
Fuente: IGJA. Elaboración propia

Gráfico 8. Derechos reconocidos netos por conceptos (30/09/2022)



Fuente: IGJA. Elaboración propia

Gráfico 9. Recaudación neta por conceptos (30/09/2022)



Fuente: IGJA. Elaboración propia

Centro Andaluz de Arte Contemporáneo

**Avance de Liquidación del Presupuesto
Comunidad Autónoma de Andalucía**

Ejercicio 2022

Cuadro 1. Liquidación del presupuesto de gastos por capítulos (30/09/2022)

	Crédito definitivo	Crédito autorizado	Crédito comprometido	Obligaciones reconocidas	Pagos materializados
I. Gastos de personal	2.873,38	1.757,74	1.757,74	1.757,74	1.757,74
II. Gastos corrientes en bienes y servicios	1.979,50	1.908,94	1.882,95	1.212,53	1.168,74
VI. Inversiones reales	4.925,43	4.688,00	4.538,80	785,40	780,19
VII. Transferencias de capital	85,00	-	-	-	-
VIII. Activos financieros	3,66	3,66	3,66	3,66	3,66
TOTAL	9.866,97	8.358,34	8.183,14	3.759,33	3.710,33

Cifras en miles de euros

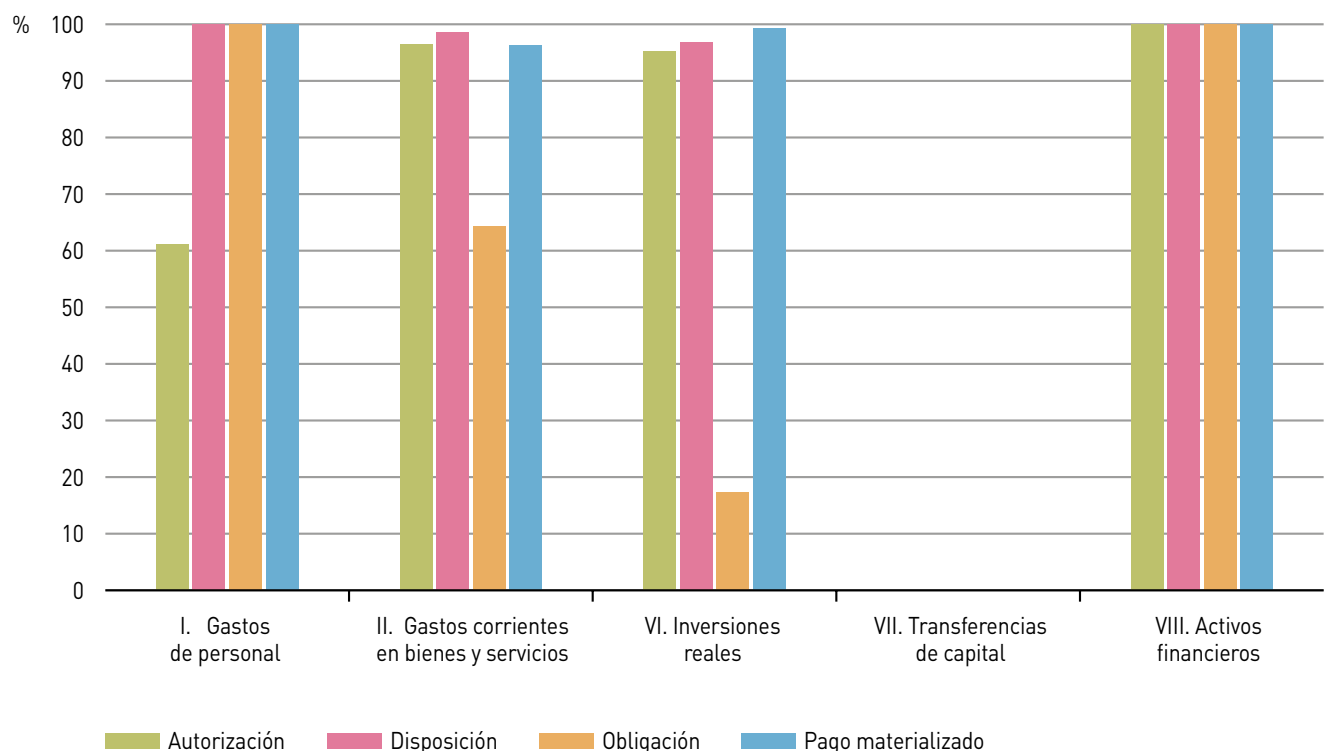
Fuente: IGJA. Elaboración propia

Cuadro 2. Porcentaje de ejecución del presupuesto de gastos respecto al crédito definitivo por capítulos (30/09/2022)

	Crédito autorizado	Crédito comprometido	Obligaciones reconocidas	Pagos materializados
I. Gastos de personal	61,17	61,17	61,17	61,17
II. Gastos corrientes en bienes y servicios	96,44	95,12	61,25	59,04
VI. Inversiones reales	95,18	92,15	15,95	15,84
VII. Transferencias de capital	-	-	-	-
VIII. Activos financieros	100,00	100,00	100,00	100,00
TOTAL	84,71	82,93	38,10	37,60

Fuente: IGJA. Elaboración propia

Gráfico 1. Porcentaje de ejecución de cada fase de gestión del presupuesto de gastos sobre la fase anterior. Análisis por capítulos (30/09/2022)



Fuente: IGJA. Elaboración propia

Cuadro 3. Liquidación del presupuesto de gastos por servicios (30/09/2022)

	Crédito definitivo	Crédito autorizado	Crédito comprometido	Obligaciones reconocidas	Pagos materializados
01. Servicios Centrales	6.281,54	4.882,23	4.707,03	3.747,08	3.698,08
17. Gastos cofinanciados con FEDER	3.585,43	3.476,11	3.476,11	12,26	12,26
TOTAL	9.866,97	8.358,34	8.183,14	3.759,33	3.710,33

Cifras en miles de euros

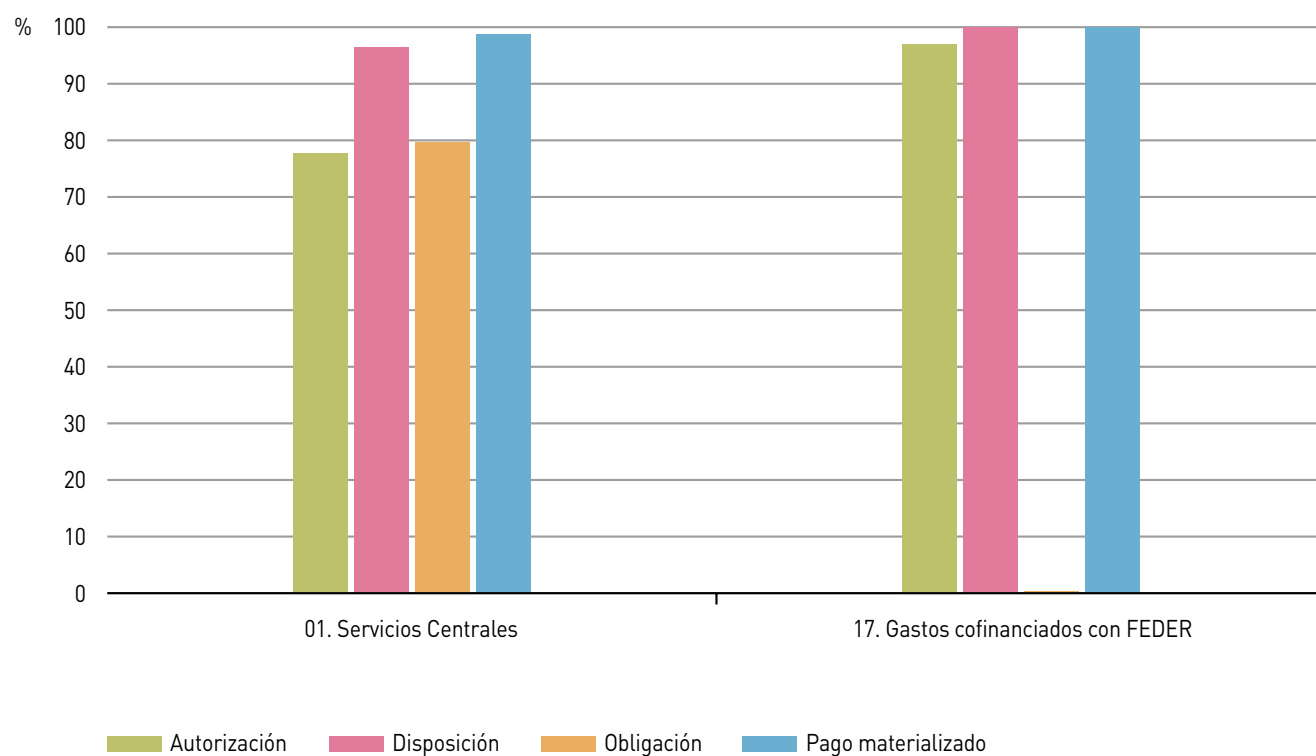
Fuente: IGJA. Elaboración propia

Cuadro 4. Porcentaje de ejecución del presupuesto de gastos respecto al crédito definitivo por servicios (30/09/2022)

	Crédito autorizado	Crédito comprometido	Obligaciones reconocidas	Pagos materializados
01. Servicios Centrales	77,72	74,93	59,65	58,87
17. Gastos cofinanciados con FEDER	96,95	96,95	0,34	0,34
TOTAL	84,71	82,93	38,10	37,60

Fuente: IGJA. Elaboración propia

Gráfico 2. Porcentaje de ejecución de cada fase de gestión del presupuesto de gastos sobre la fase anterior. Análisis por servicios (30/09/2022)



Fuente: IGJA. Elaboración propia

Cuadro 5. Liquidación del presupuesto de gastos por programas (30/09/2022)

	Crédito definitivo	Crédito autorizado	Crédito comprometido	Obligaciones reconocidas	Pagos materializados
45G. Promoción y fomento del arte contemporáneo	9.866,97	8.358,34	8.183,14	3.759,33	3.710,33
TOTAL	9.866,97	8.358,34	8.183,14	3.759,33	3.710,33

Cifras en miles de euros

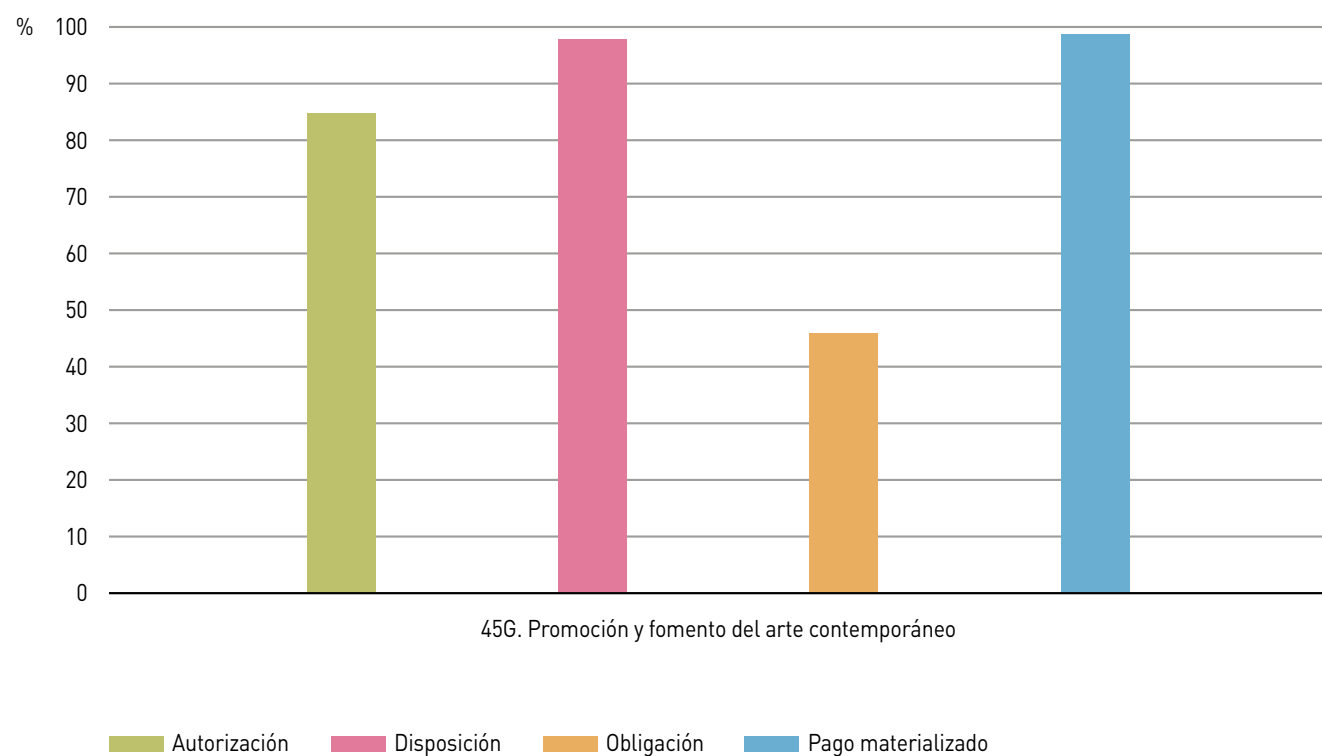
Fuente: IGJA. Elaboración propia

Cuadro 6. Porcentaje de ejecución del presupuesto de gastos respecto al crédito definitivo por programas (30/09/2022)

	Crédito autorizado	Crédito comprometido	Obligaciones reconocidas	Pagos materializados
45G. Promoción y fomento del arte contemporáneo	84,71	82,93	38,10	37,60
TOTAL	84,71	82,93	38,10	37,60

Fuente: IGJA. Elaboración propia

Gráfico 3. Porcentaje de ejecución de cada fase de gestión del presupuesto de gastos sobre la fase anterior. Análisis por programas (30/09/2022)



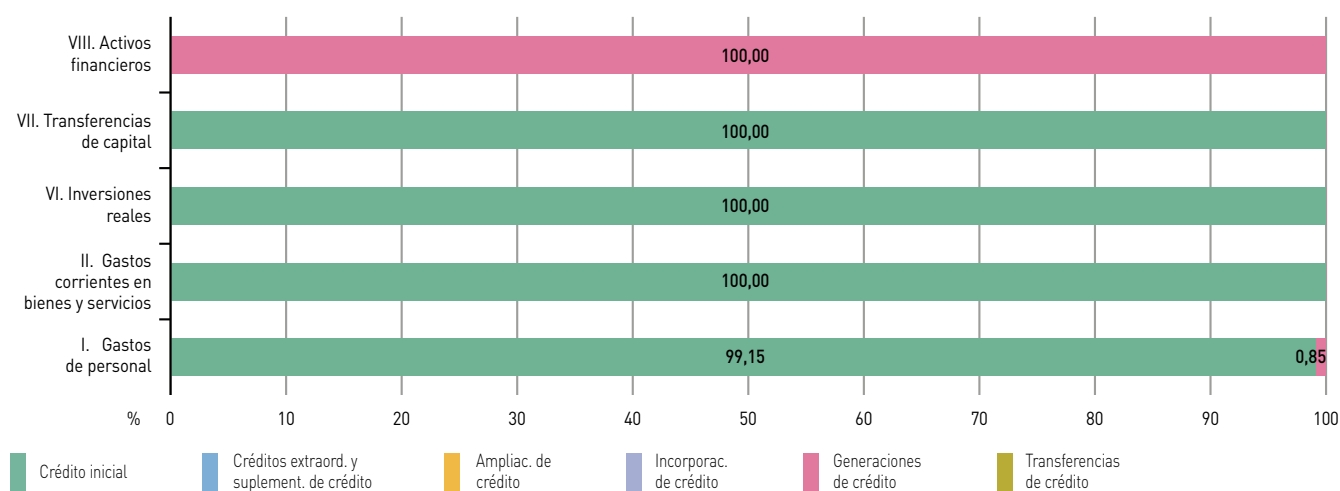
Fuente: IGJA. Elaboración propia

Cuadro 7. Modificaciones de créditos por capítulos (30/09/2022)

	Créditos extraord. y suplement. de crédito	Ampliac. de crédito	Incorporac. de crédito	Generaciones de créditos	Transferencias positivas	Transferencias negativas
I. Gastos de personal	-	-	-	24,39	3,47	-3,47
II. Gastos corrientes en bienes y servicios	-	-	-	-	67,50	-67,50
VI. Inversiones reales	-	-	-	-	-	-
VII. Transferencias de capital	-	-	-	-	-	-
VIII. Activos financieros	-	-	-	3,66	-	-
TOTAL	-	-	-	28,05	70,97	-70,97

Cifras en miles de euros
Fuente: IGJA. Elaboración propia

Gráfico 4. Composición del crédito definitivo por capítulos (30/09/2022)



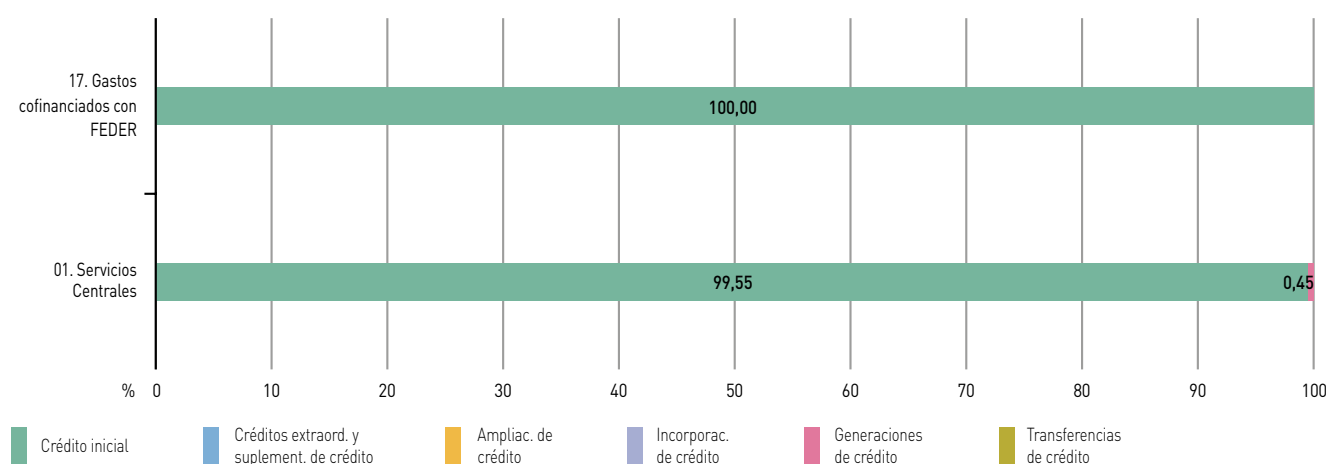
Fuente: IGJA. Elaboración propia

Cuadro 8. Modificaciones de créditos por servicios (30/09/2022)

	Créditos extraord. y suplement. de crédito	Ampliac. de crédito	Incorporac. de crédito	Generaciones de créditos	Transferencias positivas	Transferencias negativas
01. Servicios Centrales	-	-	-	28,05	70,97	-70,97
17. Gastos cofinanciados con FEDER	-	-	-	-	-	-
TOTAL	-	-	-	28,05	70,97	-70,97

Cifras en miles de euros
Fuente: IGJA. Elaboración propia

Gráfico 5. Composición del crédito definitivo por servicios (30/09/2022)



Fuente: IGJA. Elaboración propia

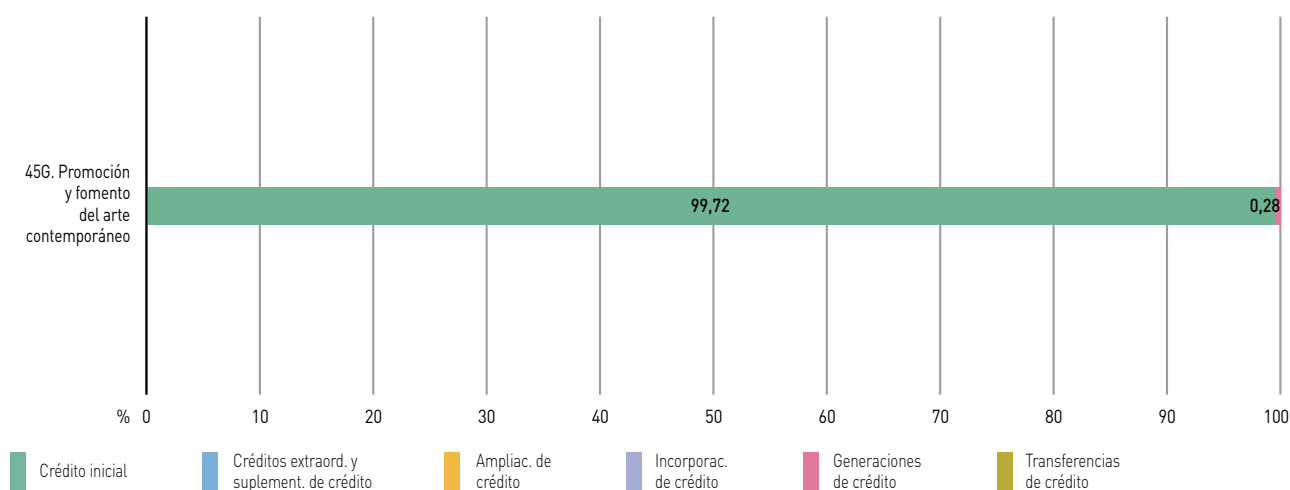
Cuadro 9. Modificaciones de créditos por programas (30/09/2022)

	Créditos extraord. y suplement. de crédito	Ampliac. de crédito	Incorporac. de crédito	Generaciones de créditos	Transferencias positivas	Transferencias negativas
45G. Promoción y fomento del arte contemporáneo	-	-	-	28,05	70,97	-70,97
TOTAL	-	-	-	28,05	70,97	-70,97

Cifras en miles de euros

Fuente: IGJA. Elaboración propia

Gráfico 6. Composición del crédito definitivo por programas (30/09/2022)



Fuente: IGJA. Elaboración propia

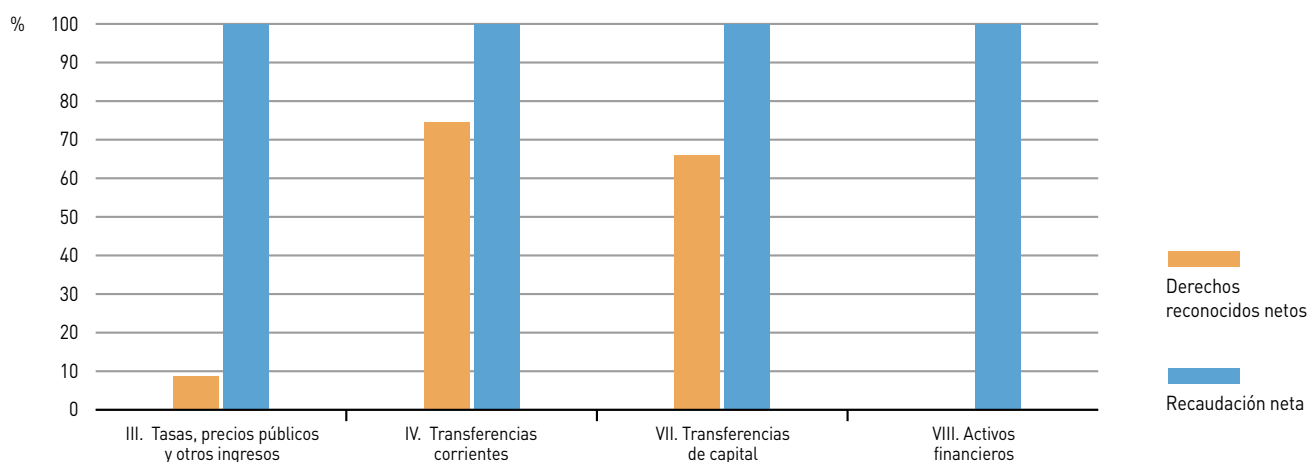
Cuadro 10. Liquidación del presupuesto de ingresos por capítulos (30/09/2022)

	Previsión definitiva	Derechos reconocidos netos	Recaudación neta	Derechos pendientes de cobro
III. Tasas, precios públicos y otros ingresos	1,90	0,17	0,17	-
IV. Transferencias corrientes	4.850,98	3.619,94	3.619,94	-
VII. Transferencias de capital	5.014,09	3.310,35	3.310,35	-
VIII. Activos financieros	-	4,37	4,37	-
TOTAL	9.866,97	6.934,83	6.934,83	-

Cifras en miles de euros

Fuente: IGJA. Elaboración propia

Gráfico 7. Porcentaje de liquidación del presupuesto de ingresos por capítulos (30/09/2022)



Fuente: IGJA. Elaboración propia

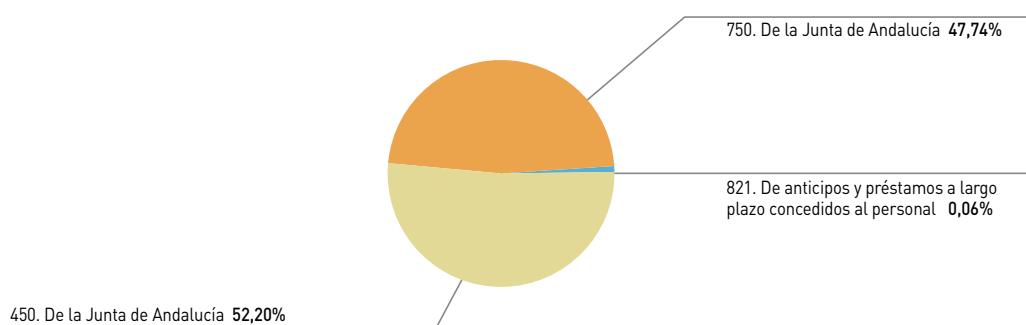
Cuadro 11. Liquidación del presupuesto de ingresos por conceptos (30/09/2022)

	Previsión definitiva	Derechos reconocidos netos	Recaudación neta	Derechos pendientes de cobro
381. Del ejercicio corriente	1,90	-	-	-
399. Ingresos diversos	-	0,17	0,17	-
450. De la Junta de Andalucía	4.850,98	3.619,94	3.619,94	-
750. De la Junta de Andalucía	5.014,09	3.310,35	3.310,35	-
821. De anticipos y préstamos a largo plazo concedidos al personal	-	4,37	4,37	-
TOTAL	9.866,97	6.934,83	6.934,83	-

Cifras en miles de euros

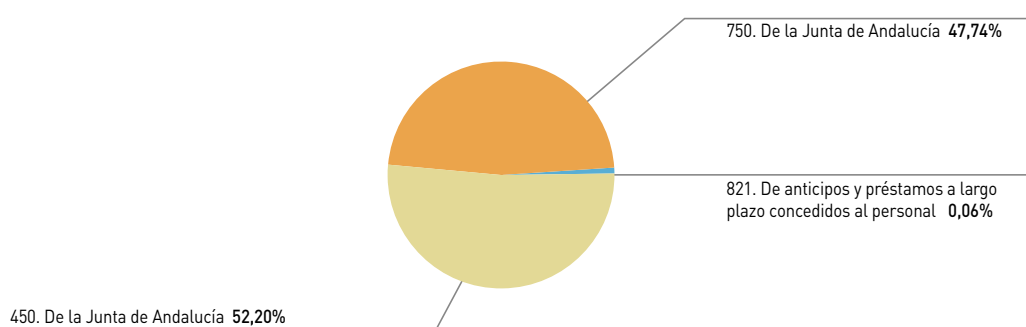
Fuente: IGJA. Elaboración propia

Gráfico 8. Derechos reconocidos netos por conceptos (30/09/2022)



Fuente: IGJA. Elaboración propia

Gráfico 9. Recaudación neta por conceptos (30/09/2022)



Fuente: IGJA. Elaboración propia

Agencias de Régimen Especial de la Junta de Andalucía

**Avance de Liquidación del Presupuesto
Comunidad Autónoma de Andalucía**

Ejercicio 2022

Servicio Andaluz de Empleo

**Avance de Liquidación del Presupuesto
Comunidad Autónoma de Andalucía**

Ejercicio 2022

Cuadro 1. Liquidación del presupuesto de gastos por capítulos (30/09/2022)

	Crédito definitivo	Crédito autorizado	Crédito comprometido	Obligaciones reconocidas	Pagos materializados
I. Gastos de personal	148.778,65	95.025,12	95.025,12	95.025,12	95.024,01
II. Gastos corrientes en bienes y servicios	43.432,40	36.815,07	36.493,79	17.780,18	17.192,59
III. Gastos financieros	300,00	131,64	131,64	131,64	131,42
IV. Transferencias corrientes	628.609,66	347.880,88	257.052,74	123.467,22	121.319,77
VI. Inversiones reales	33.422,78	22.538,29	19.827,42	9.087,02	9.003,81
VII. Transferencias de capital	5.730,24	4.820,24	4.302,07	1.063,09	1.063,09
VIII. Activos financieros	88,21	88,21	88,21	88,21	88,21
TOTAL	860.361,95	507.299,46	412.920,99	246.642,49	243.822,90

Cifras en miles de euros

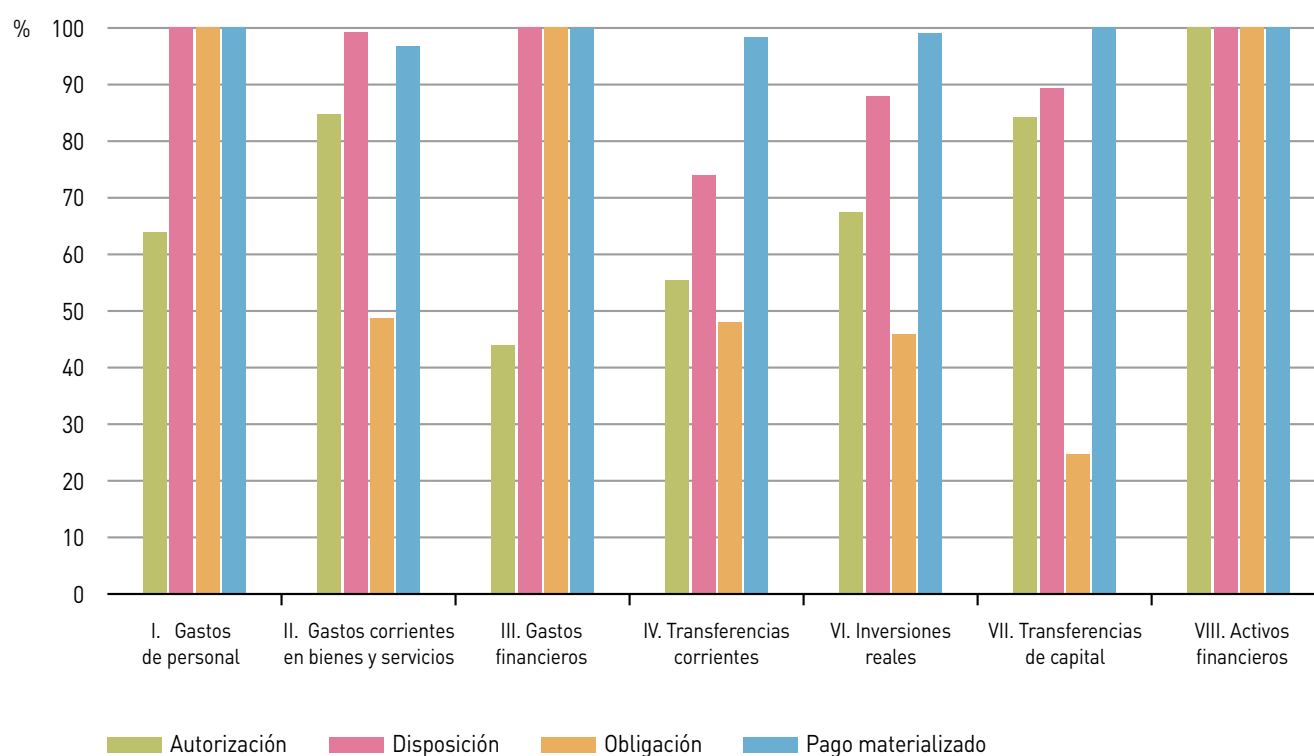
Fuente: IGJA. Elaboración propia

Cuadro 2. Porcentaje de ejecución del presupuesto de gastos respecto al crédito definitivo por capítulos (30/09/2022)

	Crédito autorizado	Crédito comprometido	Obligaciones reconocidas	Pagos materializados
I. Gastos de personal	63,87	63,87	63,87	63,87
II. Gastos corrientes en bienes y servicios	84,76	84,02	40,94	39,58
III. Gastos financieros	43,88	43,88	43,88	43,81
IV. Transferencias corrientes	55,34	40,89	19,64	19,30
VI. Inversiones reales	67,43	59,32	27,19	26,94
VII. Transferencias de capital	84,12	75,08	18,55	18,55
VIII. Activos financieros	100,00	100,00	100,00	100,00
TOTAL	58,96	47,99	28,67	28,34

Fuente: IGJA. Elaboración propia

Gráfico 1. Porcentaje de ejecución de cada fase de gestión del presupuesto de gastos sobre la fase anterior. Análisis por capítulos (30/09/2022)



Fuente: IGJA. Elaboración propia

Cuadro 3. Liquidación del presupuesto de gastos por servicios (30/09/2022)

	Crédito definitivo	Crédito autorizado	Crédito comprometido	Obligaciones reconocidas	Pagos materializados
01. Servicios Centrales	132.902,52	97.131,08	93.311,05	73.664,82	73.520,83
02. Delegaciones/Direcciones Provinciales/Territoriales	12.866,82	8.690,71	8.635,58	8.170,01	8.164,51
03. Otros servicios y centros	52.062,33	37.296,84	35.851,17	32.419,21	32.367,25
04. Otros servicios y centros	5.152,56	4.237,67	3.973,97	1.621,68	1.600,65
13. Gastos cofinanciados con otros Fondos Europeos	18,14	1,64	1,64	1,64	1,64
16. Gastos cofinanciados con FSE	141.870,23	134.199,93	98.901,03	48.063,34	48.000,34
18. Gastos financiados con ingresos finalistas	515.489,35	225.741,60	172.246,55	82.701,80	80.167,68
TOTAL	860.361,95	507.299,46	412.920,99	246.642,49	243.822,90

Cifras en miles de euros

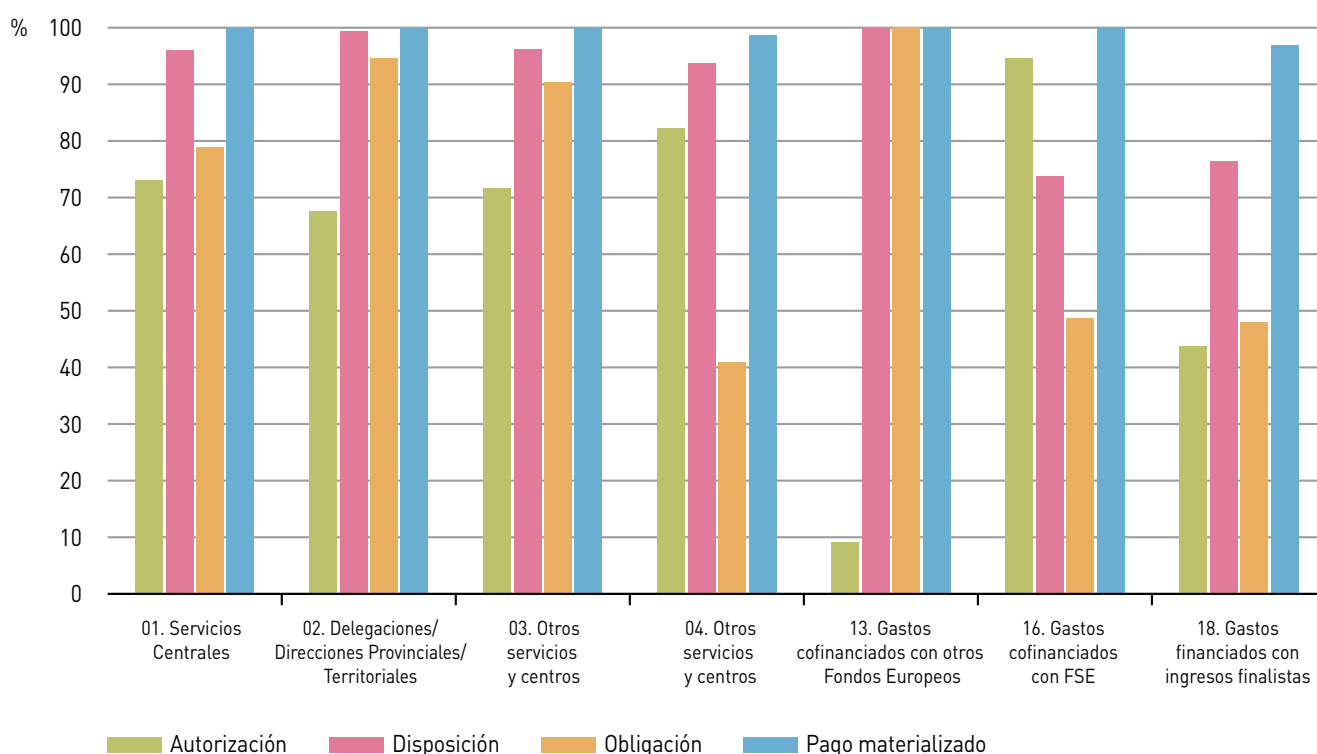
Fuente: IGJA. Elaboración propia

Cuadro 4. Porcentaje de ejecución del presupuesto de gastos respecto al crédito definitivo por servicios (30/09/2022)

	Crédito autorizado	Crédito comprometido	Obligaciones reconocidas	Pagos materializados
01. Servicios Centrales	73,08	70,21	55,43	55,32
02. Delegaciones/Direcciones Provinciales/Territoriales	67,54	67,12	63,50	63,45
03. Otros servicios y centros	71,64	68,86	62,27	62,17
04. Otros servicios y centros	82,24	77,13	31,47	31,07
13. Gastos cofinanciados con otros Fondos Europeos	9,02	9,02	9,02	9,02
16. Gastos cofinanciados con FSE	94,59	69,71	33,88	33,83
18. Gastos financiados con ingresos finalistas	43,79	33,41	16,04	15,55
TOTAL	58,96	47,99	28,67	28,34

Fuente: IGJA. Elaboración propia

Gráfico 2. Porcentaje de ejecución de cada fase de gestión del presupuesto de gastos sobre la fase anterior. Análisis por servicios (30/09/2022)



Fuente: IGJA. Elaboración propia

Cuadro 5. Liquidación del presupuesto de gastos por programas (30/09/2022)

	Crédito definitivo	Crédito autorizado	Crédito comprometido	Obligaciones reconocidas	Pagos materializados
32L. Empleabilidad, intermediación y fomento del empleo	860.361,95	507.299,46	412.920,99	246.642,49	243.822,90
TOTAL	860.361,95	507.299,46	412.920,99	246.642,49	243.822,90

Cifras en miles de euros

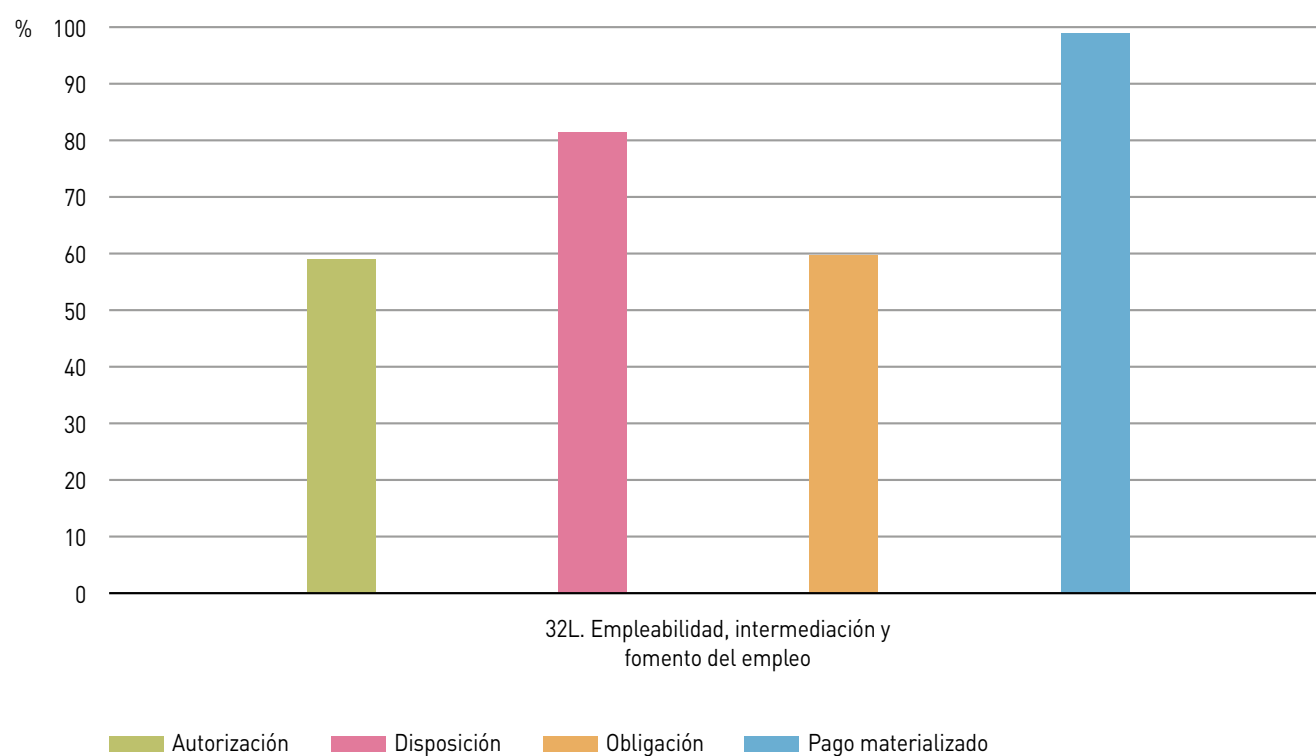
Fuente: IGJA. Elaboración propia

Cuadro 6. Porcentaje de ejecución del presupuesto de gastos respecto al crédito definitivo por programas (30/09/2022)

	Crédito autorizado	Crédito comprometido	Obligaciones reconocidas	Pagos materializados
32L. Empleabilidad, intermediación y fomento del empleo	58,96	47,99	28,67	28,34
TOTAL	58,96	47,99	28,67	28,34

Fuente: IGJA. Elaboración propia

Gráfico 3. Porcentaje de ejecución de cada fase de gestión del presupuesto de gastos sobre la fase anterior. Análisis por programas (30/09/2022)



Fuente: IGJA. Elaboración propia

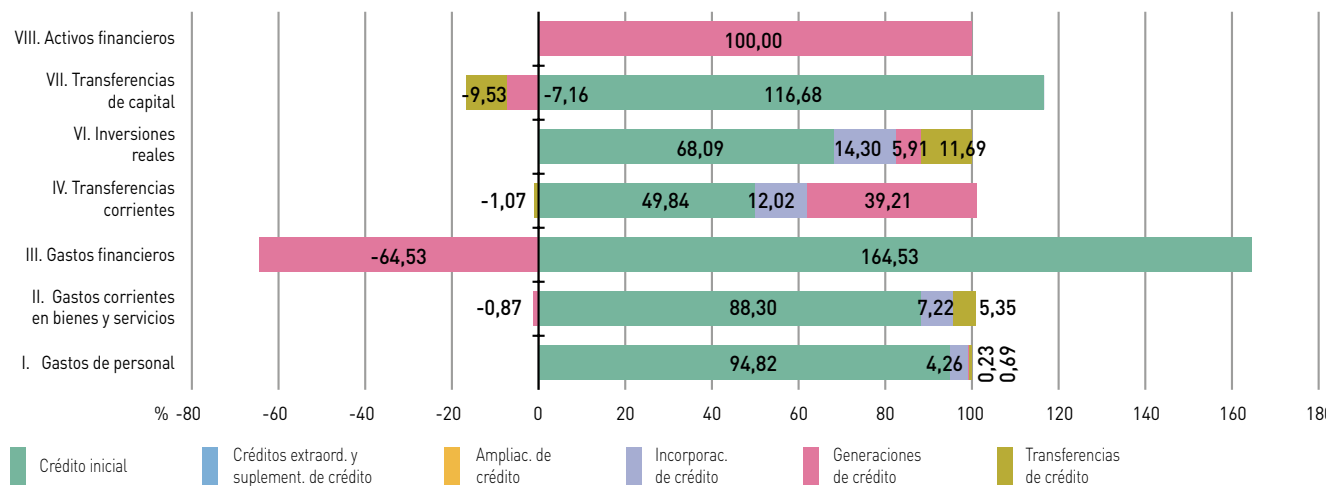
Cuadro 7. Modificaciones de créditos por capítulos (30/09/2022)

	Créditos extraord. y suplement. de crédito	Ampliac. de crédito	Incorporac. de crédito	Generaciones de créditos	Transferencias positivas	Transferencias negativas
I. Gastos de personal	-	-	6.334,10	342,24	2.767,82	-1.736,22
II. Gastos corrientes en bienes y servicios	-	-	3.135,21	-376,24	2.526,58	-202,99
III. Gastos financieros	-	-	-	-193,60	-	-
IV. Transferencias corrientes	-	-	75.550,74	246.454,99	38.333,58	-45.050,91
VI. Inversiones reales	-	-	4.780,69	1.976,68	4.031,66	-123,58
VII. Transferencias de capital	-	-	-	-410,00	37,98	-583,91
VIII. Activos financieros	-	-	-	88,21	-	-
TOTAL	-	-	89.800,74	247.882,29	47.697,62	-47.697,62

Cifras en miles de euros

Fuente: IGJA. Elaboración propia

Gráfico 4. Composición del crédito definitivo por capítulos (30/09/2022)



Fuente: IGJA. Elaboración propia

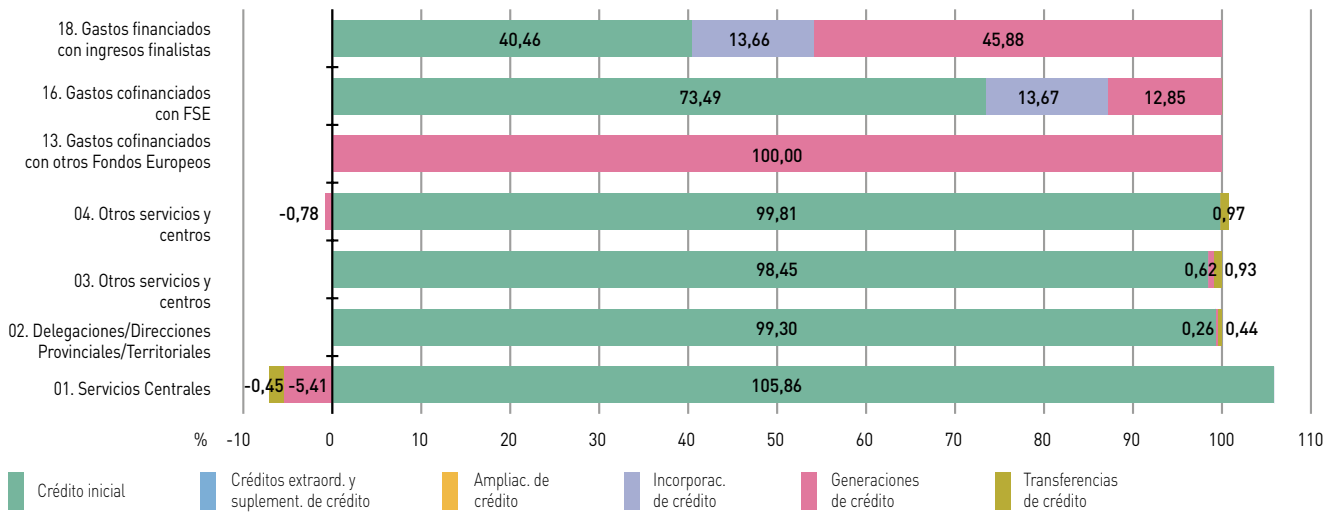
Cuadro 8. Modificaciones de créditos por servicios (30/09/2022)

	Créditos extraord. y suplement. de crédito	Ampliac. de crédito	Incorporac. de crédito	Generaciones de créditos	Transferencias positivas	Transferencias negativas
01. Servicios Centrales	-	-	-	-7.193,77	13.451,02	-14.043,50
02. Delegaciones Provinciales	-	-	-	33,42	56,07	-
03. Otros servicios y centros	-	-	-	321,58	486,41	-
04. Otros servicios y centros	-	-	-	-40,00	50,00	-
13. Gastos cofinanciados con otros Fondos Europeos	-	-	-	18,14	-	-
16. Gastos cofinanciados con FSE	-	-	19.391,50	18.224,22	33.397,24	-33.397,24
18. Gastos financiados con ingresos finalistas	-	-	70.409,24	236.518,70	256,89	-256,89
TOTAL	-	-	89.800,74	247.882,29	47.697,62	-47.697,62

Cifras en miles de euros

Fuente: IGJA. Elaboración propia

Gráfico 5. Composición del crédito definitivo por servicios (30/09/2022)



Fuente: IGJA. Elaboración propia

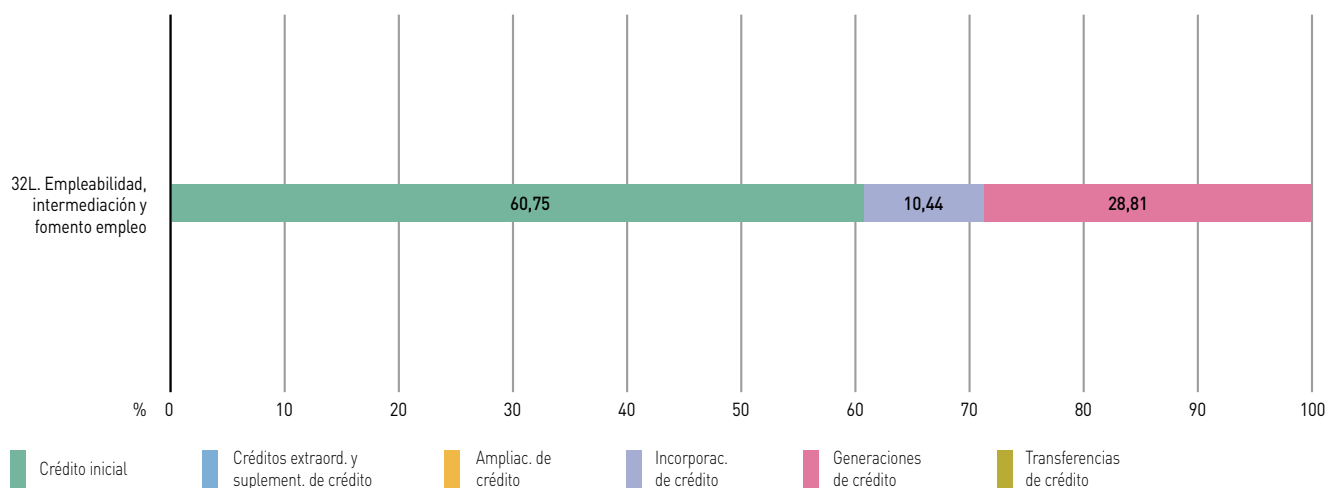
Cuadro 9. Modificaciones de créditos por programas (30/09/2022)

	Créditos extraord. y suplement. de crédito	Ampliac. de crédito	Incorporac. de crédito	Generaciones de créditos	Transferencias positivas	Transferencias negativas
32L. Empleabilidad, intermediación y fomento del empleo	-	-	89.800,74	247.882,29	47.697,62	-47.697,62
TOTAL	-	-	89.800,74	247.882,29	47.697,62	-47.697,62

Cifras en miles de euros

Fuente: IGJA. Elaboración propia

Gráfico 6. Composición del crédito definitivo por programas (30/09/2022)



Fuente: IGJA. Elaboración propia

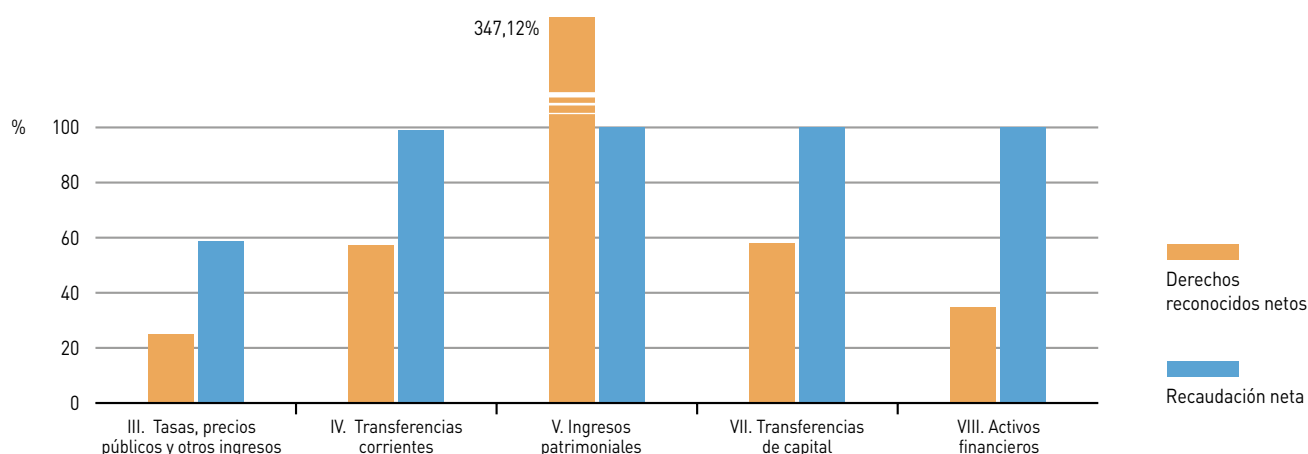
Cuadro 10. Liquidación del presupuesto de ingresos por capítulos (30/09/2022)

	Previsión definitiva	Derechos reconocidos netos	Recaudación neta	Derechos pendientes de cobro
III. Tasas, precios públicos y otros ingresos	25.798,09	6.403,89	3.751,61	2.652,28
IV. Transferencias corrientes	794.990,56	454.563,52	450.271,01	4.292,51
V. Ingresos patrimoniales	150,00	520,68	520,68	-
VII. Transferencias de capital	39.241,24	22.735,48	22.735,48	-
VIII. Activos financieros	182,07	62,93	62,93	-
TOTAL	860.361,95	484.286,50	477.341,72	6.944,79

Cifras en miles de euros

Fuente: IGJA. Elaboración propia

Gráfico 7. Porcentaje de liquidación del presupuesto de ingresos por capítulos (30/09/2022)



Fuente: IGJA. Elaboración propia

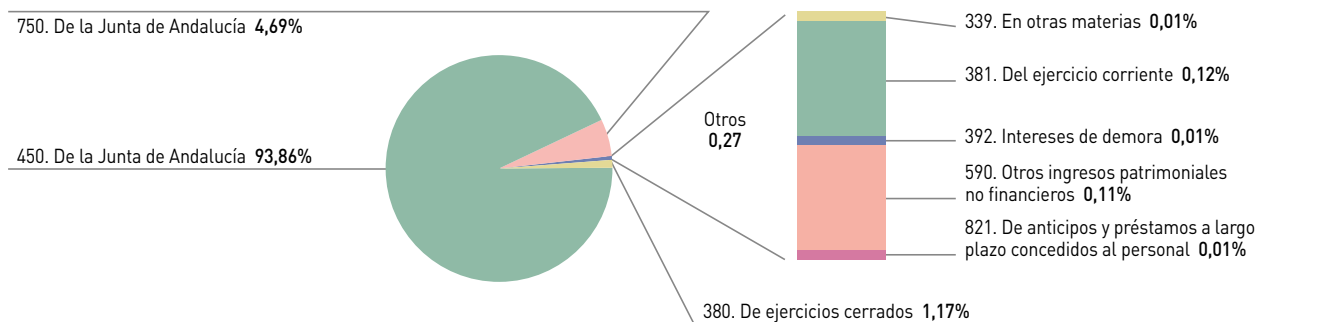
Cuadro 11. Liquidación del presupuesto de ingresos por conceptos (30/09/2022)

	Previsión definitiva	Derechos reconocidos netos	Recaudación neta	Derechos pendientes de cobro
320. En materia de publicidad oficial	-	0,03	0,03	-
339. En otras materias	100,00	68,27	0,76	67,52
380. De ejercicios cerrados	23.596,65	5.656,04	3.279,59	2.376,45
381. Del ejercicio corriente	1.953,12	575,37	400,14	175,22
390. Sanciones	64,78	23,85	13,35	10,50
392. Intereses de demora	77,00	63,17	40,59	22,59
399. Ingresos diversos	6,55	17,15	17,15	-
450. De la Junta de Andalucía	794.990,56	454.563,52	450.271,01	4.292,51
590. Otros ingresos patrimoniales no financieros	150,00	520,68	520,68	-
750. De la Junta de Andalucía	39.241,24	22.735,48	22.735,48	-
820. De anticipos y préstamos a corto plazo concedidos al personal	-	3,69	3,69	-
821. De anticipos y préstamos a largo plazo concedidos al personal	-	59,24	59,24	-
872. Remanente de tesorería afectado	182,07	-	-	-
TOTAL	860.361,95	484.286,50	477.341,72	6.944,79

Cifras en miles de euros

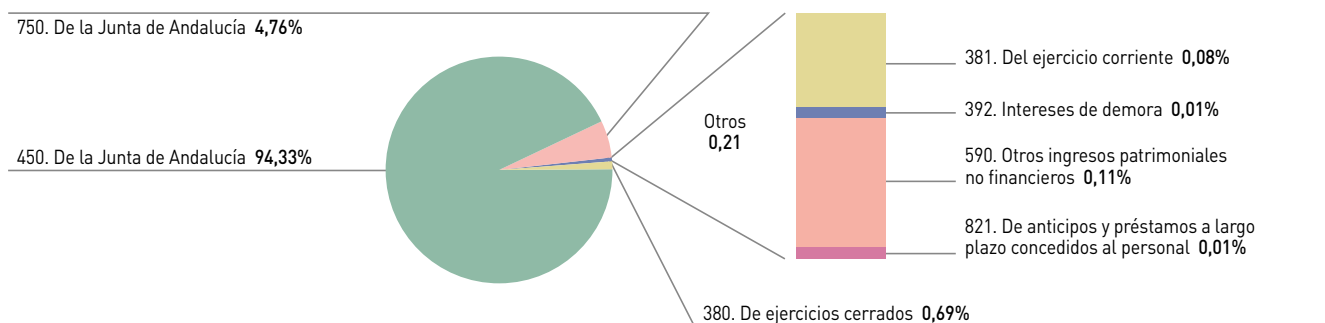
Fuente: IGJA. Elaboración propia

Gráfico 8. Derechos reconocidos netos por conceptos (30/09/2022)



Fuente: IGJA. Elaboración propia

Gráfico 9. Recaudación neta por conceptos (30/09/2022)



Fuente: IGJA. Elaboración propia

Agencia Tributaria de Andalucía

**Avance de Liquidación del Presupuesto
Comunidad Autónoma de Andalucía**

Ejercicio 2022

Cuadro 1. Liquidación del presupuesto de gastos por capítulos (30/09/2022)

	Crédito definitivo	Crédito autorizado	Crédito comprometido	Obligaciones reconocidas	Pagos materializados
I. Gastos de personal	43.038,19	26.207,57	26.207,57	26.207,57	26.207,57
II. Gastos corrientes en bienes y servicios	28.280,16	19.534,64	19.502,00	18.620,08	18.619,49
III. Gastos financieros	6.250,00	6.175,78	6.175,78	6.175,78	6.175,78
VI. Inversiones reales	130,96	70,88	70,88	55,22	55,22
VIII. Activos financieros	64,24	64,24	64,24	64,24	64,24
TOTAL	77.763,56	52.053,11	52.020,47	51.122,89	51.122,30

Cifras en miles de euros

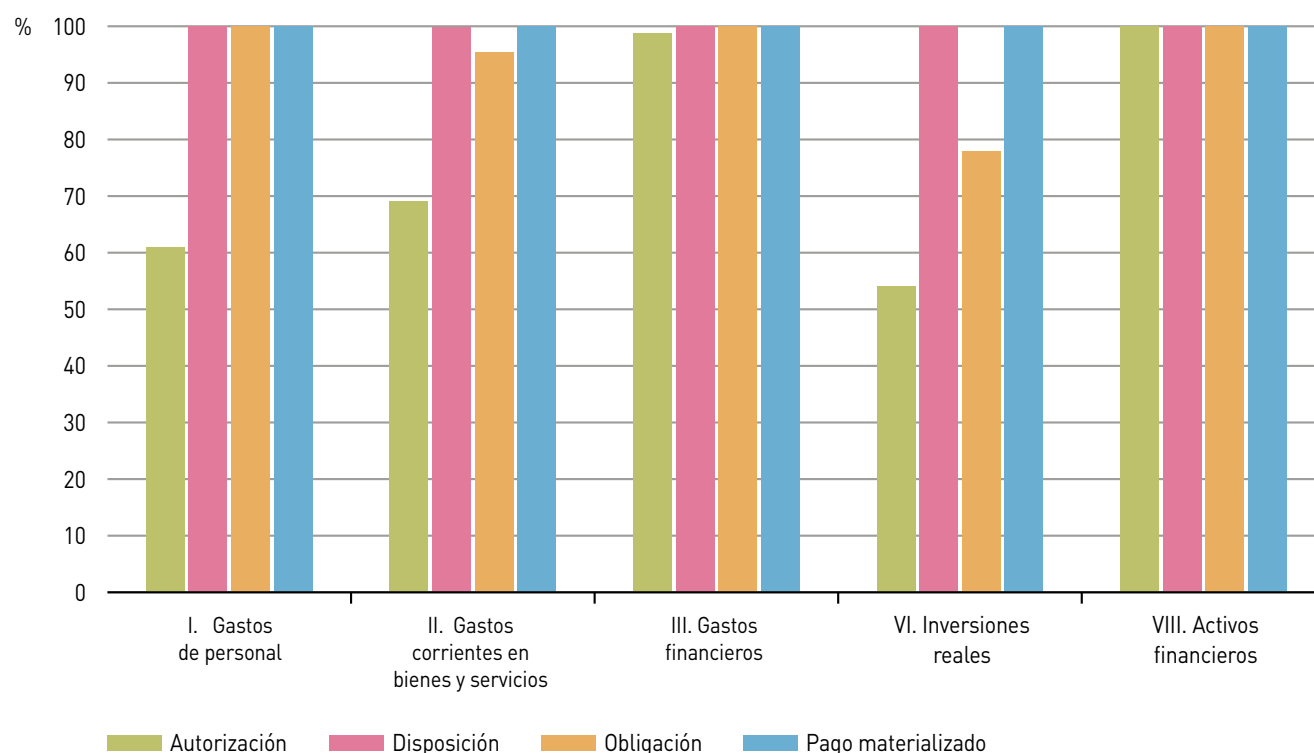
Fuente: IGJA. Elaboración propia

Cuadro 2. Porcentaje de ejecución del presupuesto de gastos respecto al crédito definitivo por capítulos (30/09/2022)

	Crédito autorizado	Crédito comprometido	Obligaciones reconocidas	Pagos materializados
I. Gastos de personal	60,89	60,89	60,89	60,89
II. Gastos corrientes en bienes y servicios	69,08	68,96	65,84	65,84
III. Gastos financieros	98,81	98,81	98,81	98,81
VI. Inversiones reales	54,12	54,12	42,17	42,17
VIII. Activos financieros	100,00	100,00	100,00	100,00
TOTAL	66,94	66,90	65,74	65,74

Fuente: IGJA. Elaboración propia

Gráfico 1. Porcentaje de ejecución de cada fase de gestión del presupuesto de gastos sobre la fase anterior. Análisis por capítulos (30/09/2022)



Fuente: IGJA. Elaboración propia

Cuadro 3. Liquidación del presupuesto de gastos por servicios (30/09/2022)

	Crédito definitivo	Crédito autorizado	Crédito comprometido	Obligaciones reconocidas	Pagos materializados
01. Servicios Centrales	41.884,29	29.221,86	29.189,22	28.302,61	28.302,01
03. Otros servicios y centros	35.868,31	22.820,29	22.820,29	22.820,29	22.820,29
18. Gastos financiados con ingresos finalistas	10,96	10,96	10,96	-	-
TOTAL	77.763,56	52.053,11	52.020,47	51.122,89	51.122,30

Cifras en miles de euros

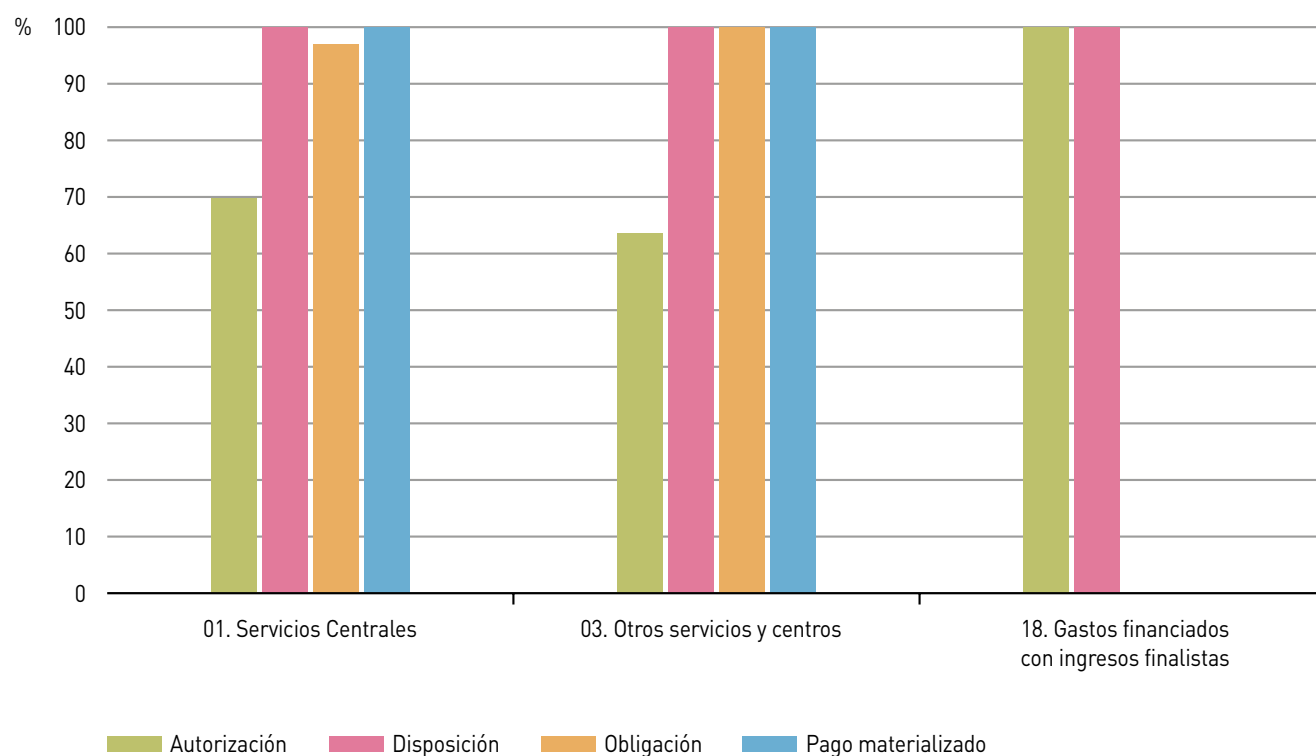
Fuente: IGJA. Elaboración propia

Cuadro 4. Porcentaje de ejecución del presupuesto de gastos respecto al crédito definitivo por servicios (30/09/2022)

	Crédito autorizado	Crédito comprometido	Obligaciones reconocidas	Pagos materializados
01. Servicios Centrales	69,77	69,69	67,57	67,57
03. Otros servicios y centros	63,62	63,62	63,62	63,62
18. Gastos financiados con ingresos finalistas	100,00	100,00	-	-
TOTAL	66,94	66,90	65,74	65,74

Fuente: IGJA. Elaboración propia

Gráfico 2. Porcentaje de ejecución de cada fase de gestión del presupuesto de gastos sobre la fase anterior. Análisis por servicios (30/09/2022)



Fuente: IGJA. Elaboración propia

Cuadro 5. Liquidación del presupuesto de gastos por programas (30/09/2022)

	Crédito definitivo	Crédito autorizado	Crédito comprometido	Obligaciones reconocidas	Pagos materializados
61L. Coordinación de la Hacienda de la Comunidad Autónoma	77.763,56	52.053,11	52.020,47	51.122,89	51.122,30
TOTAL	77.763,56	52.053,11	52.020,47	51.122,89	51.122,30

Cifras en miles de euros

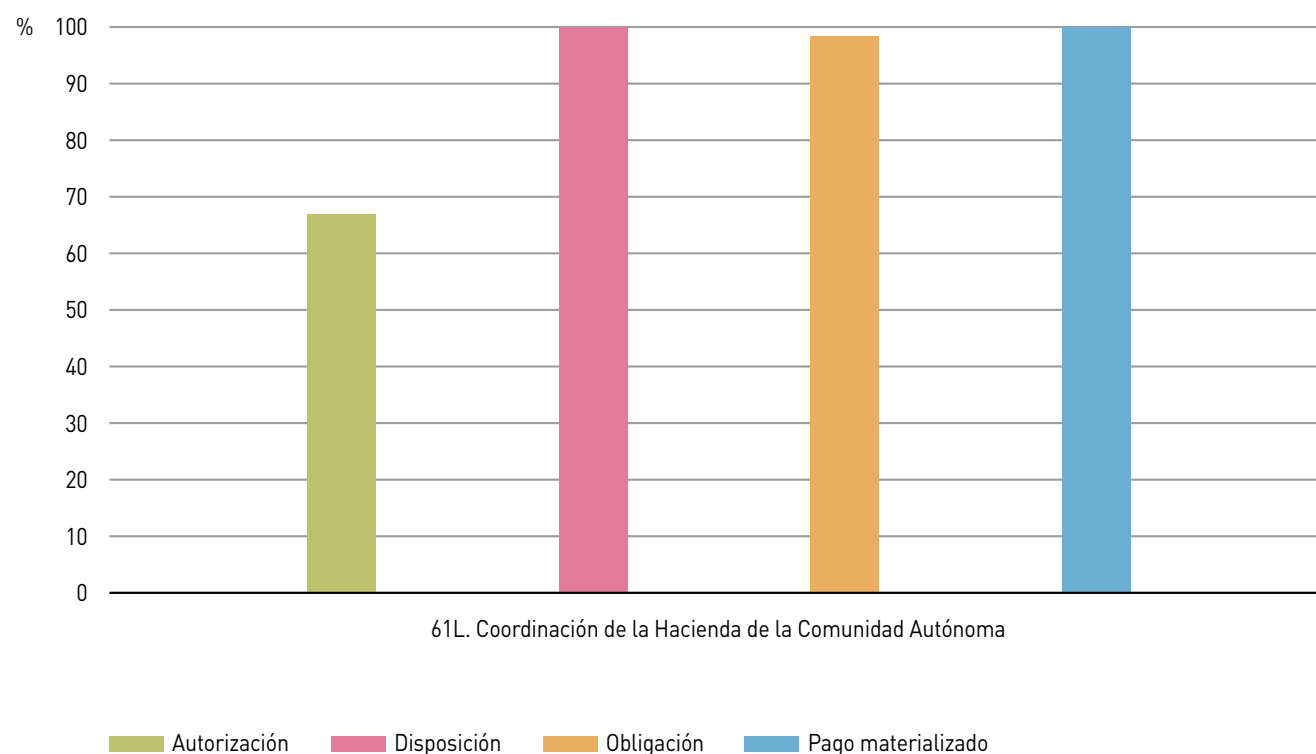
Fuente: IGJA. Elaboración propia

Cuadro 6. Porcentaje de ejecución del presupuesto de gastos respecto al crédito definitivo por programas (30/09/2022)

	Crédito autorizado	Crédito comprometido	Obligaciones reconocidas	Pagos materializados
61L. Coordinación de la Hacienda de la Comunidad Autónoma	66,94	66,90	65,74	65,74
TOTAL	66,94	66,90	65,74	65,74

Fuente: IGJA. Elaboración propia

Gráfico 3. Porcentaje de ejecución de cada fase de gestión del presupuesto de gastos sobre la fase anterior. Análisis por programas (30/09/2022)



Fuente: IGJA. Elaboración propia

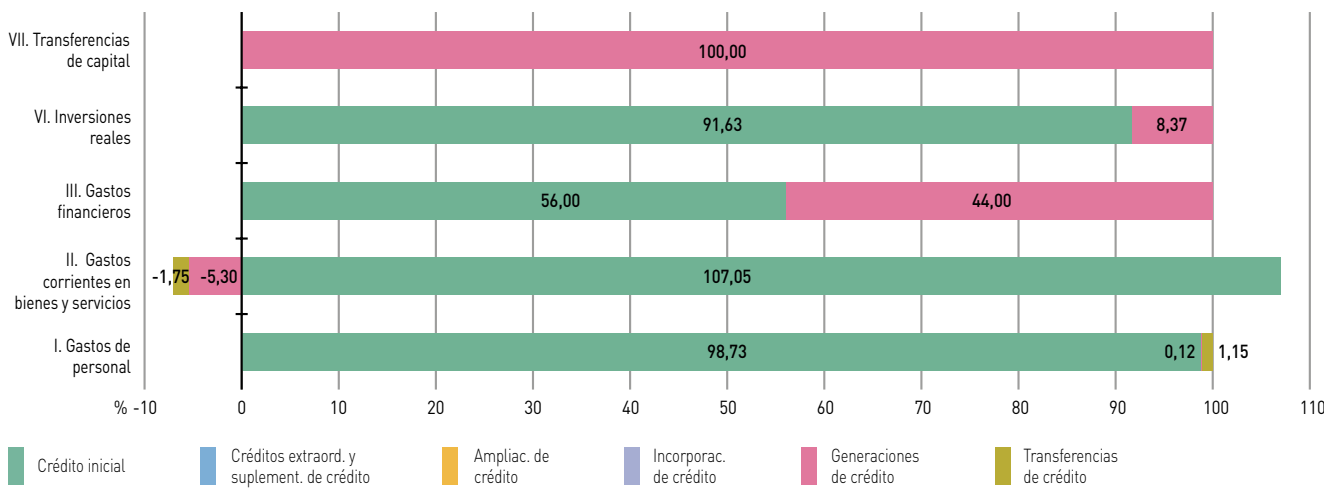
Cuadro 7. Modificaciones de créditos por capítulos (30/09/2022)

	Créditos extraord. y suplement. de crédito	Ampliac. de crédito	Incorporac. de crédito	Generaciones de créditos	Transferencias positivas	Transferencias negativas
I. Gastos de personal	-	-	-	50,00	495,00	-
II. Gastos corrientes en bienes y servicios	-	-	-	-1.500,00	5,70	-500,70
III. Gastos financieros	-	-	-	2.750,00	-	-
VI. Inversiones reales	-	-	-	10,96	-	-
VIII. Activos financieros	-	-	-	64,24	-	-
TOTAL	-	-	-	1.375,21	500,70	-500,70

Cifras en miles de euros

Fuente: IGJA. Elaboración propia

Gráfico 4. Composición del crédito definitivo por capítulos (30/09/2022)



Fuente: IGJA. Elaboración propia

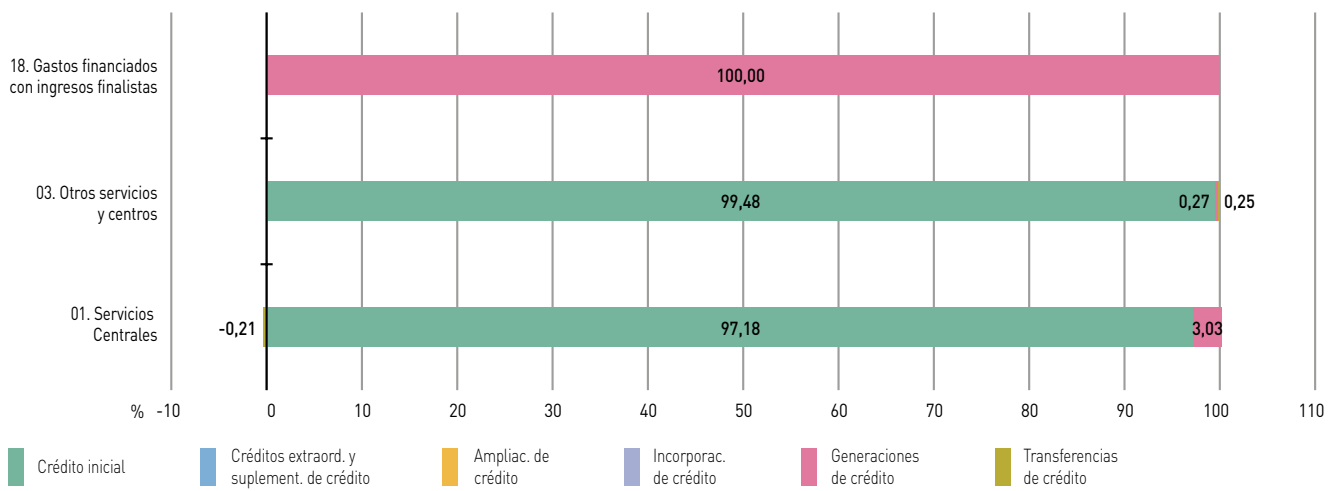
Cuadro 8. Modificaciones de créditos por servicios (30/09/2022)

	Créditos extraord. y suplement. de crédito	Ampliac. de crédito	Incorporac. de crédito	Generaciones de créditos	Transferencias positivas	Transferencias negativas
01. Servicios Centrales	-	-	-	1.269,12	410,70	-500,70
03. Otros servicios y centros	-	-	-	95,12	90,00	-
18. Gastos financiados con ingresos finalistas	-	-	-	10,96	-	-
TOTAL	-	-	-	1.375,21	500,70	-500,70

Cifras en miles de euros

Fuente: IGJA. Elaboración propia

Gráfico 5. Composición del crédito definitivo por servicios (30/09/2022)



Fuente: IGJA. Elaboración propia

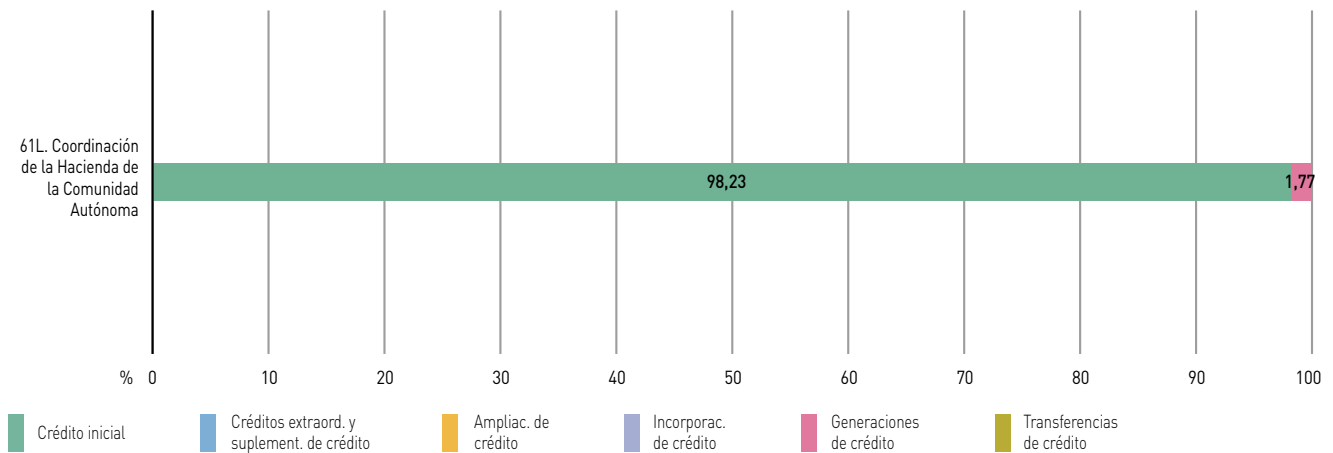
Cuadro 9. Modificaciones de créditos por programas (30/09/2022)

	Créditos extraord. y suplement. de crédito	Ampliac. de crédito	Incorporac. de crédito	Generaciones de créditos	Transferencias positivas	Transferencias negativas
61L. Coordinación de la Hacienda de la Comunidad Autónoma	-	-	-	1.375,21	500,70	-500,70
TOTAL	-	-	-	1.375,21	500,70	-500,70

Cifras en miles de euros

Fuente: IGJA. Elaboración propia

Gráfico 6. Composición del crédito definitivo por programas (30/09/2022)



Fuente: IGJA. Elaboración propia

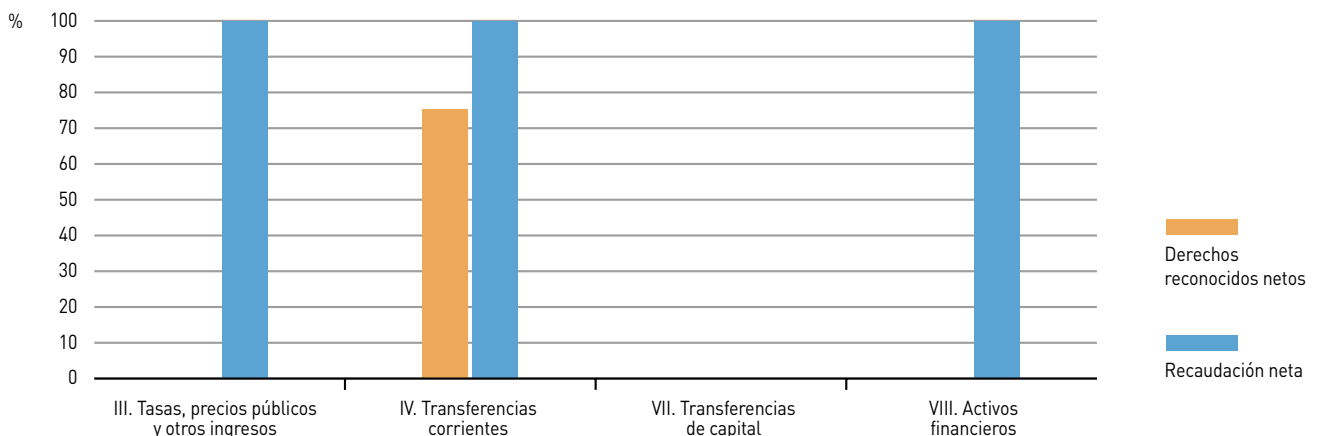
Cuadro 10. Liquidación del presupuesto de ingresos por capítulos (30/09/2022)

	Previsión definitiva	Derechos reconocidos netos	Recaudación neta	Derechos pendientes de cobro
III. Tasas, precios públicos y otros ingresos	-	3,77	3,77	-
IV. Transferencias corrientes	77.568,35	58.559,93	58.559,93	-
VII. Transferencias de capital	195,21	-	-	-
VIII. Activos financieros	-	31,56	31,56	-
TOTAL	77.763,56	58.595,26	58.595,26	-

Cifras en miles de euros

Fuente: IGJA. Elaboración propia

Gráfico 7. Porcentaje de liquidación del presupuesto de ingresos por capítulos (30/09/2022)



Fuente: IGJA. Elaboración propia

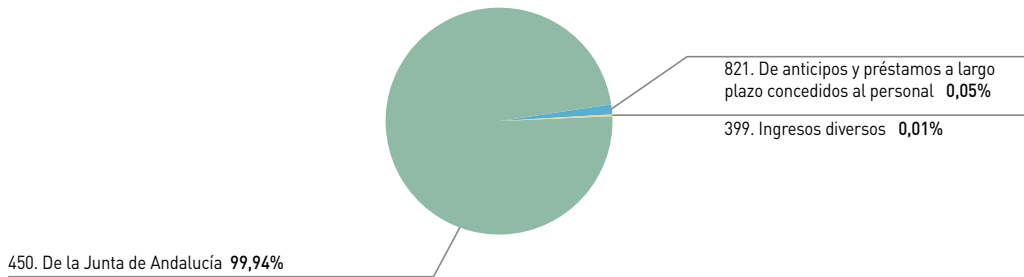
Cuadro 11. Liquidación del presupuesto de ingresos por conceptos (30/09/2022)

	Previsión definitiva	Derechos reconocidos netos	Recaudación neta	Derechos pendientes de cobro
399. Ingresos diversos	-	3,77	3,77	-
450. De la Junta de Andalucía	77.568,35	58.559,93	58.559,93	-
750. De la Junta de Andalucía	195,21	-	-	-
821. De anticipos y préstamos a largo plazo concedidos al personal	-	31,56	31,56	-
TOTAL	77.763,56	58.595,26	58.595,26	-

Cifras en miles de euros

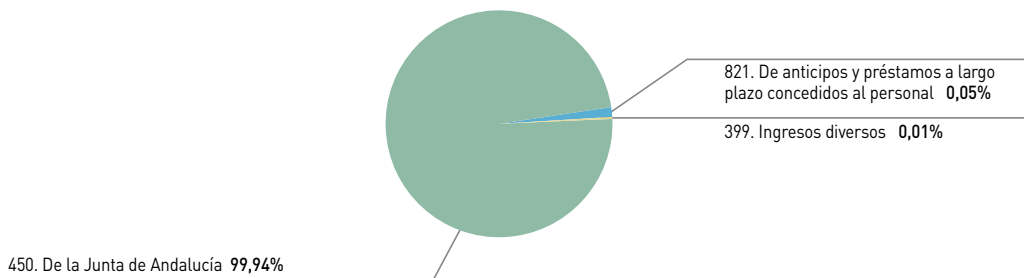
Fuente: IGJA. Elaboración propia

Gráfico 8. Derechos reconocidos netos por conceptos (30/09/2022)



Fuente: IGJA. Elaboración propia

Gráfico 9. Recaudación neta por conceptos (30/09/2022)



Fuente: IGJA. Elaboración propia

Agencia de Gestión Agraria y Pesquera de Andalucía

**Avance de Liquidación del Presupuesto
Comunidad Autónoma de Andalucía**

Ejercicio 2022

Cuadro 1. Liquidación del presupuesto de gastos por capítulos (30/09/2022)

	Crédito definitivo	Crédito autorizado	Crédito comprometido	Obligaciones reconocidas	Pagos materializados
I. Gastos de personal	112.070,88	71.628,81	71.628,81	71.628,81	71.628,81
II. Gastos corrientes en bienes y servicios	16.512,56	14.814,99	14.616,91	8.646,42	8.383,07
III. Gastos financieros	0,30	0,01	0,01	0,01	0,01
IV. Transferencias corrientes	2.344,94	2.212,59	2.212,59	2.205,59	2.205,59
VI. Inversiones reales	35.624,21	14.767,04	9.128,75	3.780,44	3.617,13
VII. Transferencias de capital	3.000,00	-	-	-	-
VIII. Activos financieros	193,98	99,87	99,87	99,87	99,87
IX. Pasivos financieros	13,33	13,33	13,33	13,33	13,33
TOTAL	169.760,20	103.536,62	97.700,25	86.374,46	85.947,80

Cifras en miles de euros

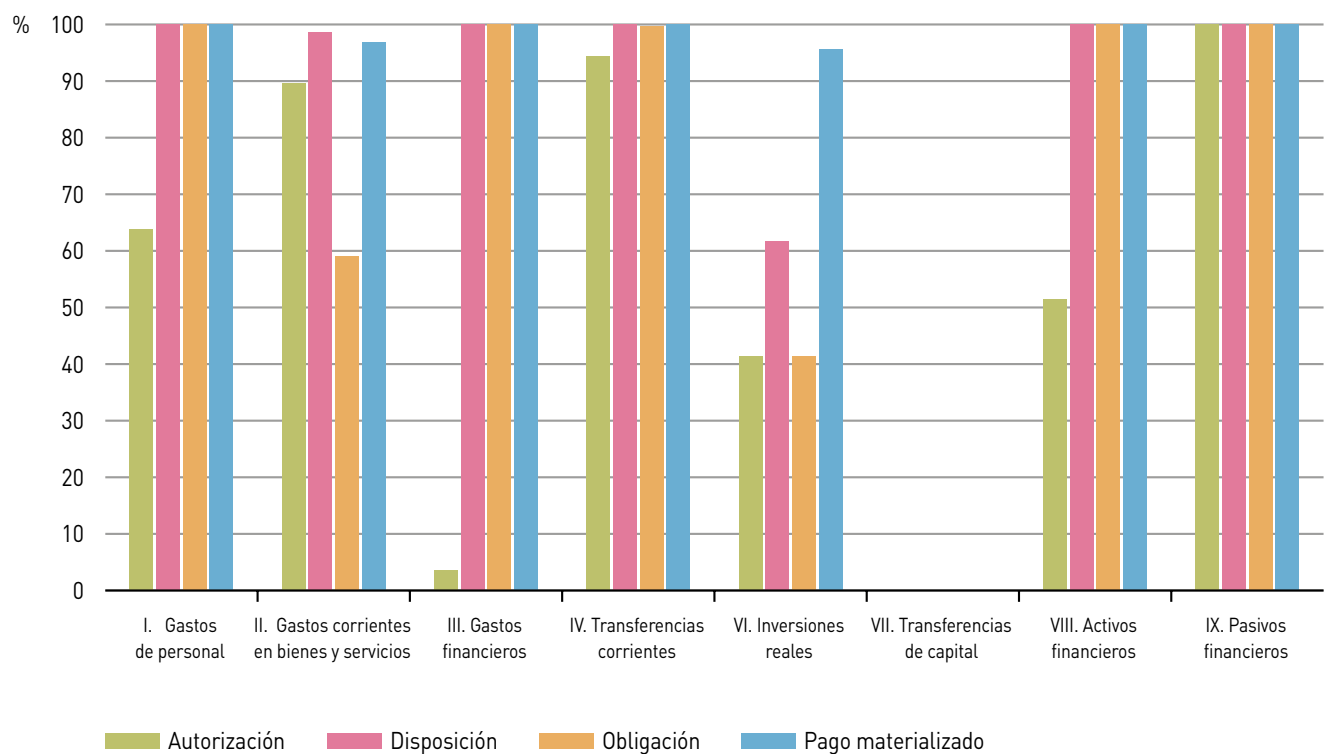
Fuente: IGJA. Elaboración propia

Cuadro 2. Porcentaje de ejecución del presupuesto de gastos respecto al crédito definitivo por capítulos (30/09/2022)

	Crédito autorizado	Crédito comprometido	Obligaciones reconocidas	Pagos materializados
I. Gastos de personal	63,91	63,91	63,91	63,91
II. Gastos corrientes en bienes y servicios	89,72	88,52	52,36	50,77
III. Gastos financieros	3,56	3,56	3,56	3,56
IV. Transferencias corrientes	94,36	94,36	94,06	94,06
VI. Inversiones reales	41,45	25,63	10,61	10,15
VII. Transferencias de capital	-	-	-	-
VIII. Activos financieros	51,48	51,48	51,48	51,48
IX. Pasivos financieros	100,00	100,00	100,00	100,00
TOTAL	60,99	57,55	50,88	50,63

Fuente: IGJA. Elaboración propia

Gráfico 1. Porcentaje de ejecución de cada fase de gestión del presupuesto de gastos sobre la fase anterior. Análisis por capítulos (30/09/2022)



Fuente: IGJA. Elaboración propia

Cuadro 3. Liquidación del presupuesto de gastos por servicios (30/09/2022)

	Crédito definitivo	Crédito autorizado	Crédito comprometido	Obligaciones reconocidas	Pagos materializados
01. Servicios Centrales	78.869,59	54.743,80	54.665,75	50.978,13	50.800,71
02. Delegaciones/Direcciones Provinciales/Territoriales	36.468,12	24.174,47	24.120,40	23.727,71	23.704,75
03. Otros servicios y centros	12.526,15	8.263,57	7.888,46	6.848,31	6.792,75
11. Gastos cofinanciados con FEADER	17.530,64	2.043,52	1.838,61	893,86	856,33
12. Gastos cofinanciados con FEP	8.832,37	3.941,71	3.210,40	1.177,63	1.123,71
13. Gastos cofinanciados con otros Fondos Europeos	773,65	301,74	301,74	254,02	254,02
15. Gastos cofinanciados con FEAGA	1.418,49	964,20	964,20	532,89	532,89
17. Gastos cofinanciados con FEDER	13.074,57	8.895,26	4.507,32	1.830,02	1.750,86
18. Gastos financiados con ingresos finalistas	266,63	208,35	203,36	131,89	131,79
TOTAL	169.760,20	103.536,62	97.700,25	86.374,46	85.947,80

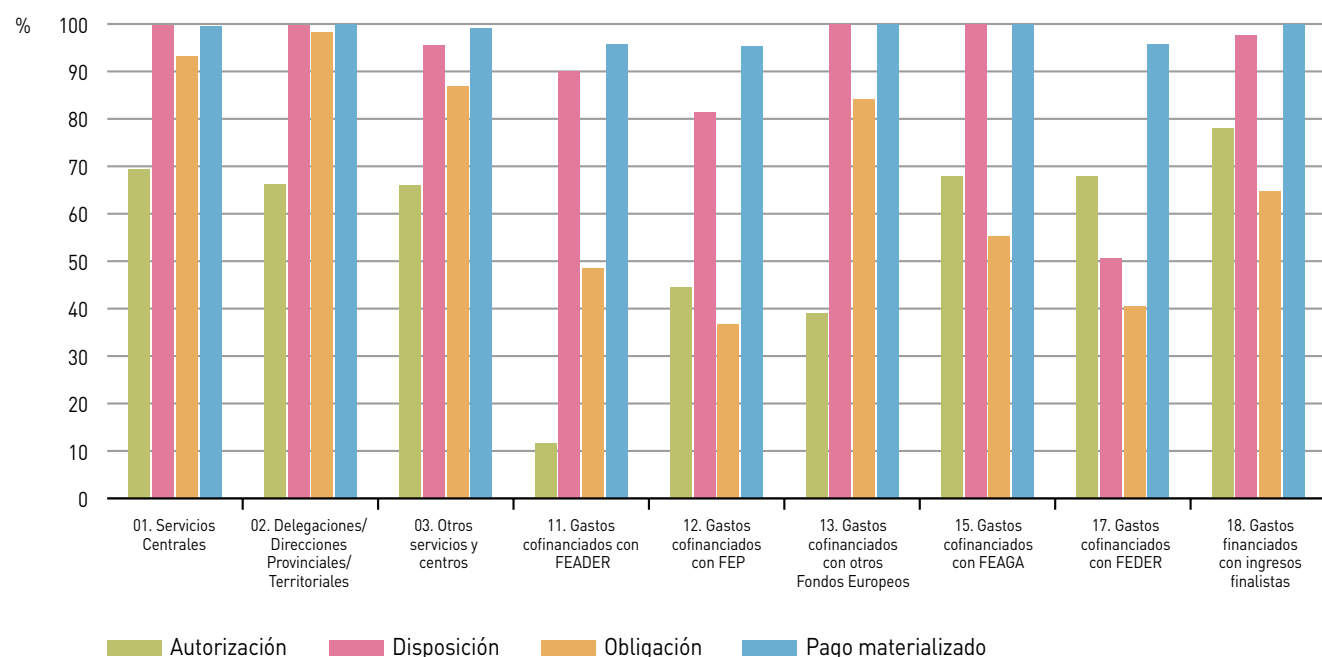
Cifras en miles de euros
Fuente: IGJA. Elaboración propia

Cuadro 4. Porcentaje de ejecución del presupuesto de gastos respecto al crédito definitivo por servicios (30/09/2022)

	Crédito autorizado	Crédito comprometido	Obligaciones reconocidas	Pagos materializados
01. Servicios Centrales	69,41	69,31	64,64	64,41
02. Delegaciones/Direcciones Provinciales/Territoriales	66,29	66,14	65,06	65,00
03. Otros servicios y centros	65,97	62,98	54,67	54,23
11. Gastos cofinanciados con FEADER	11,66	10,49	5,10	4,88
12. Gastos cofinanciados con FEP	44,63	36,35	13,33	12,72
13. Gastos cofinanciados con otros Fondos Europeos	39,00	39,00	32,83	32,83
15. Gastos cofinanciados con FEAGA	67,97	67,97	37,57	37,57
17. Gastos cofinanciados con FEDER	68,03	34,47	14,00	13,39
18. Gastos financiados con ingresos finalistas	78,14	76,27	49,47	49,43
TOTAL	60,99	57,55	50,88	50,63

Fuente: IGJA. Elaboración propia

Gráfico 2. Porcentaje de ejecución de cada fase de gestión del presupuesto de gastos sobre la fase anterior. Análisis por servicios (30/09/2022)



Fuente: IGJA. Elaboración propia

Cuadro 5. Liquidación del presupuesto de gastos por programas (30/09/2022)

	Crédito definitivo	Crédito autorizado	Crédito comprometido	Obligaciones reconocidas	Pagos materializados
71X. Gestión agraria y pesquera	169.760,20	103.536,62	97.700,25	86.374,46	85.947,80
TOTAL	169.760,20	103.536,62	97.700,25	86.374,46	85.947,80

Cifras en miles de euros

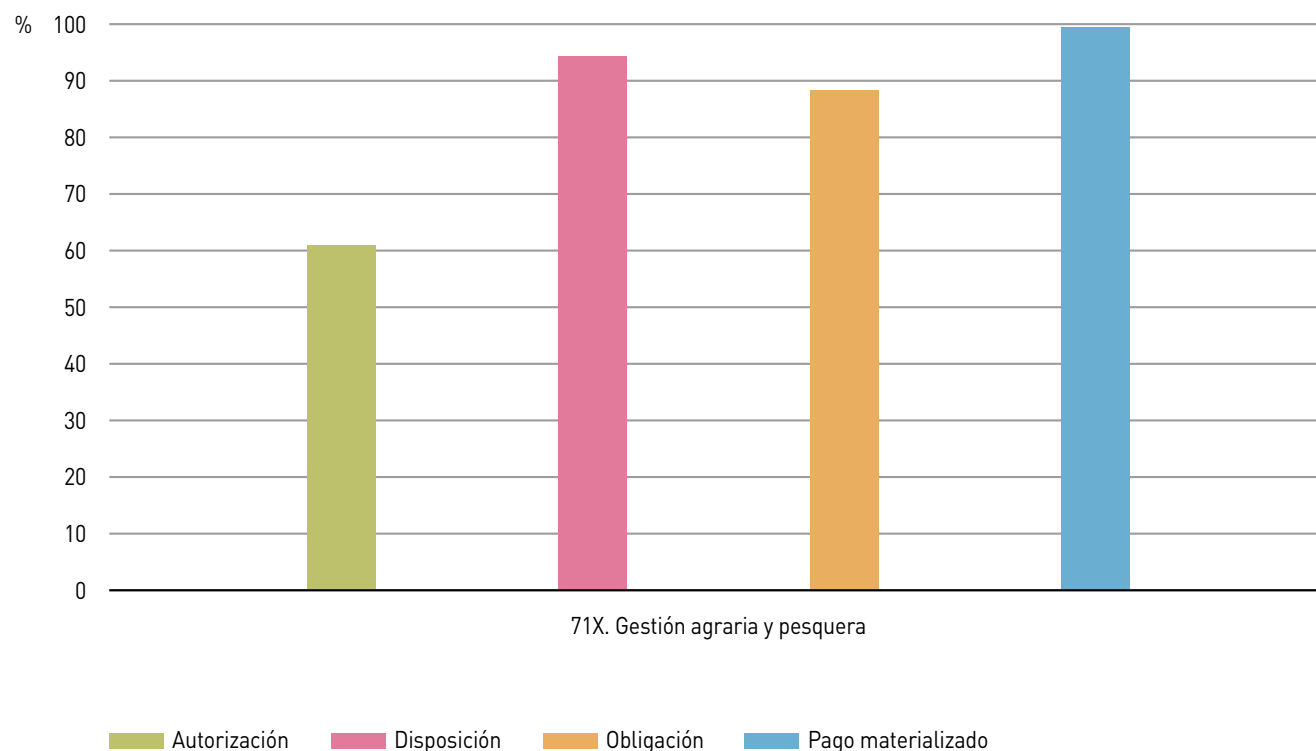
Fuente: IGJA. Elaboración propia

Cuadro 6. Porcentaje de ejecución del presupuesto de gastos respecto al crédito definitivo por programas (30/09/2022)

	Crédito autorizado	Crédito comprometido	Obligaciones reconocidas	Pagos materializados
71X. Gestión agraria y pesquera	60,99	57,55	50,88	50,63
TOTAL	60,99	57,55	50,88	50,63

Fuente: IGJA. Elaboración propia

Gráfico 3. Porcentaje de ejecución de cada fase de gestión del presupuesto de gastos sobre la fase anterior. Análisis por programas (30/09/2022)



Fuente: IGJA. Elaboración propia

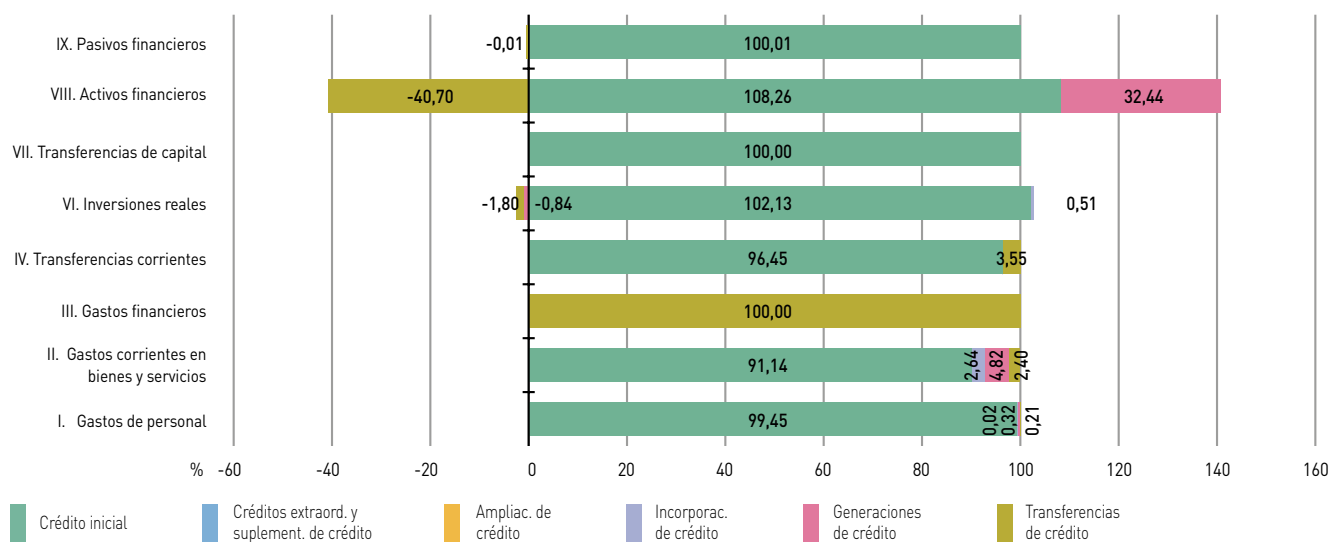
Cuadro 7. Modificaciones de créditos por capítulos (30/09/2022)

	Créditos extraord. y suplement. de crédito	Ampliac. de crédito	Incorporac. de crédito	Generaciones de créditos	Transferencias positivas	Transferencias negativas
I. Gastos de personal	-	-	23,06	353,45	700,73	-462,35
II. Gastos corrientes en bienes y servicios	-	-	435,35	796,16	1.221,46	-824,93
III. Gastos financieros	-	-	-	-	0,30	-
IV. Transferencias corrientes	-	-	-	-	83,19	-
VI. Inversiones reales	-	-	182,20	-300,00	1.936,10	-2.575,56
VII. Transferencias de capital	-	-	-	-	-	-
VIII. Activos financieros	-	-	-	62,92	-	-78,94
IX. Pasivos financieros	-	-	-	-	-	-0,00
TOTAL	-	-	640,61	912,54	3.941,78	-3.941,78

Cifras en miles de euros

Fuente: IGJA. Elaboración propia

Gráfico 4. Composición del crédito definitivo por capítulos (30/09/2022)



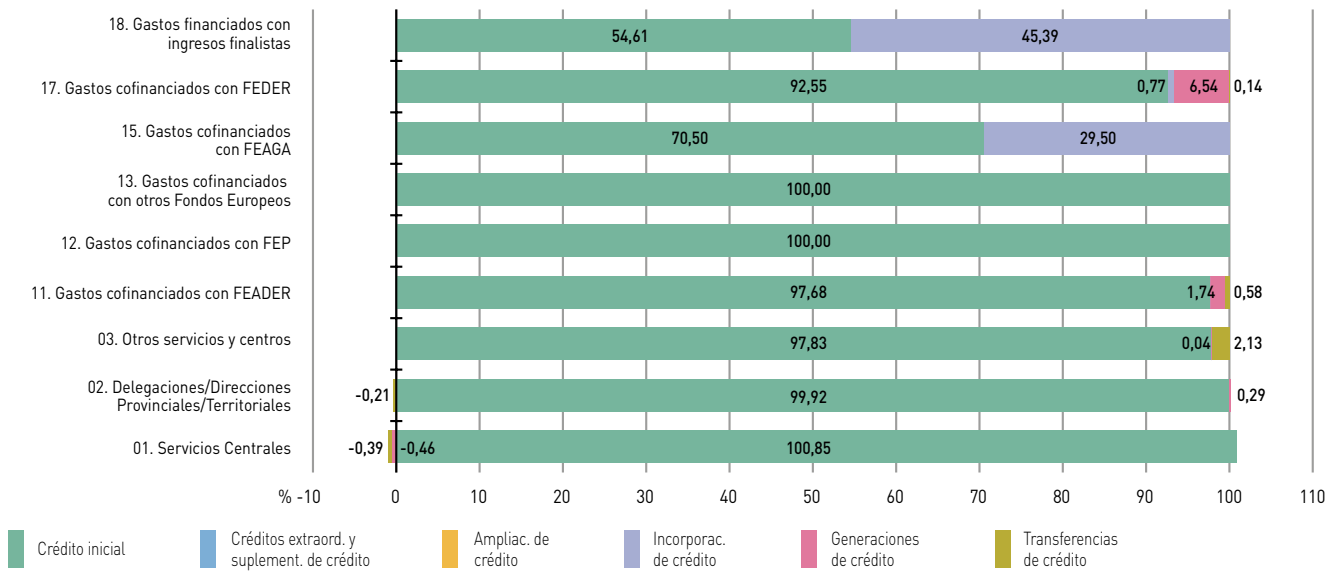
Fuente: IGJA. Elaboración propia

Cuadro 8. Modificaciones de créditos por servicios (30/09/2022)

	Créditos extraord. y suplement. de crédito	Ampliac. de crédito	Incorporac. de crédito	Generaciones de créditos	Transferencias positivas	Transferencias negativas
01. Servicios Centrales	-	-	-	-359,14	1.007,65	-1.315,95
02. Delegaciones Provinciales	-	-	-	106,72	426,45	-503,94
03. Otros servicios y centros	-	-	-	4,95	335,90	-69,51
11. Gastos cofinanciados con FEADER	-	-	-	304,70	141,35	-39,78
12. Gastos cofinanciados con FEP	-	-	-	-	296,52	-296,52
13. Gastos cofinanciados con otros Fondos Europeos	-	-	-	-	-	-
15. Gastos cofinanciados con FEAGA	-	-	418,49	-	-	-
17. Gastos cofinanciados con FEDER	-	-	101,09	855,30	1.733,92	-1.716,08
18. Gastos financiados con ingresos finalistas	-	-	121,03	-	-	-
TOTAL	-	-	640,61	912,54	3.941,78	-3.941,78

Cifras en miles de euros
Fuente: IGJA. Elaboración propia

Gráfico 5. Composición del crédito definitivo por servicios (30/09/2022)



Fuente: IGJA. Elaboración propia

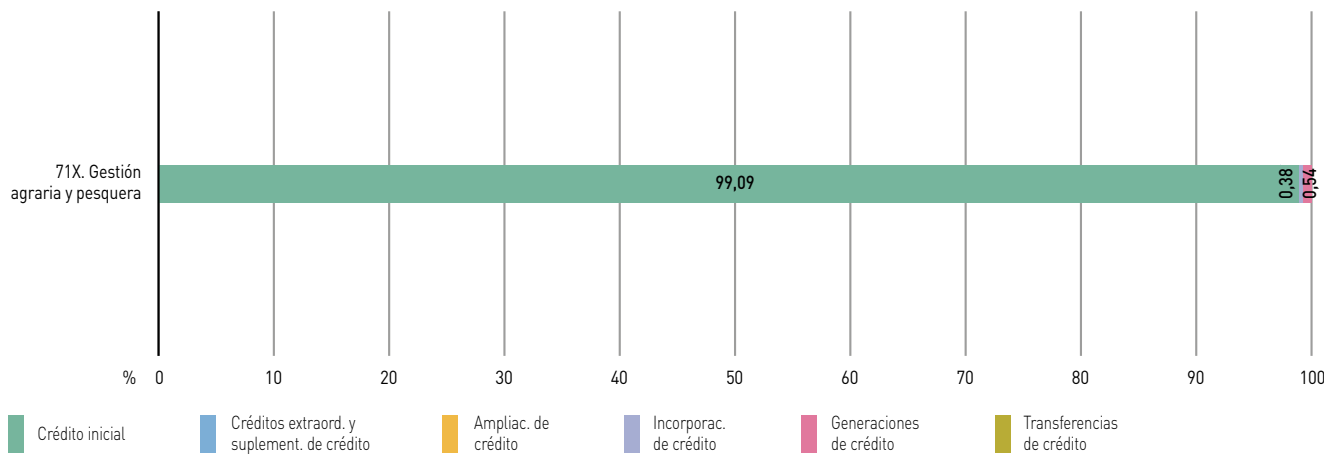
Cuadro 9. Modificaciones de créditos por programas (30/09/2022)

	Créditos extraord. y suplement. de crédito	Ampliac. de crédito	Incorporac. de crédito	Generaciones de créditos	Transferencias positivas	Transferencias negativas
71X. Gestión agraria y pesquera	-	-	640,61	912,54	3.941,78	-3.941,78
TOTAL	-	-	640,61	912,54	3.941,78	-3.941,78

Cifras en miles de euros

Fuente: IGJA. Elaboración propia

Gráfico 6. Composición del crédito definitivo por programas (30/09/2022)



Fuente: IGJA. Elaboración propia

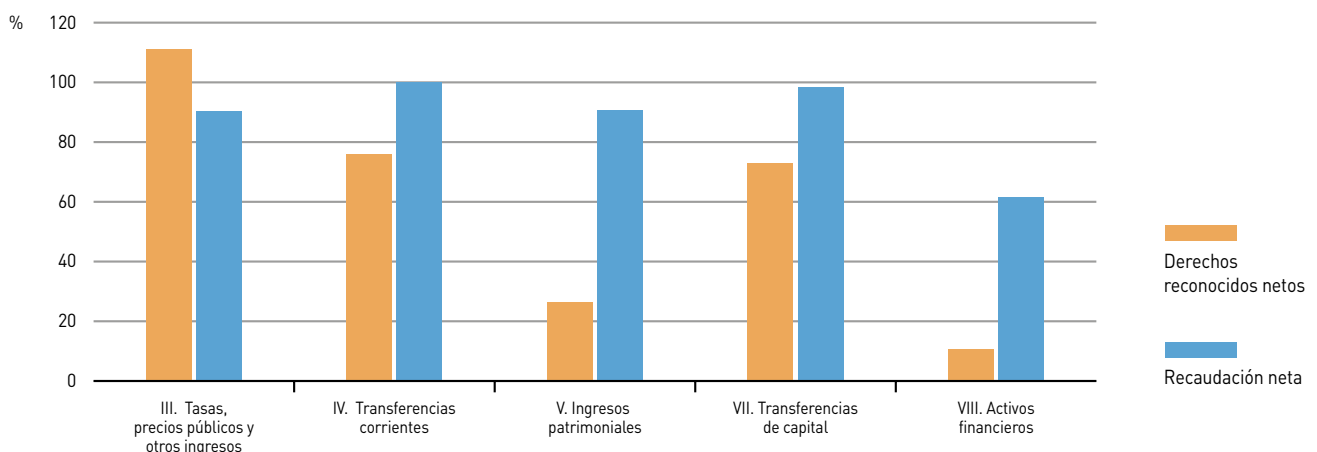
Cuadro 10. Liquidación del presupuesto de ingresos por capítulos (30/09/2022)

	Previsión definitiva	Derechos reconocidos netos	Recaudación neta	Derechos pendientes de cobro
III. Tasas, precios públicos y otros ingresos	76,16	84,47	76,09	8,38
IV. Transferencias corrientes	129.667,16	98.225,99	98.225,99	-
V. Ingresos patrimoniales	750,00	196,29	177,85	18,43
VII. Transferencias de capital	38.617,35	28.109,98	27.614,90	495,08
VIII. Activos financieros	649,52	67,90	41,70	26,20
TOTAL	169.760,20	126.684,62	126.136,53	548,09

Cifras en miles de euros

Fuente: IGJA. Elaboración propia

Gráfico 7. Porcentaje de liquidación del presupuesto de ingresos por capítulos (30/09/2022)



Fuente: IGJA. Elaboración propia

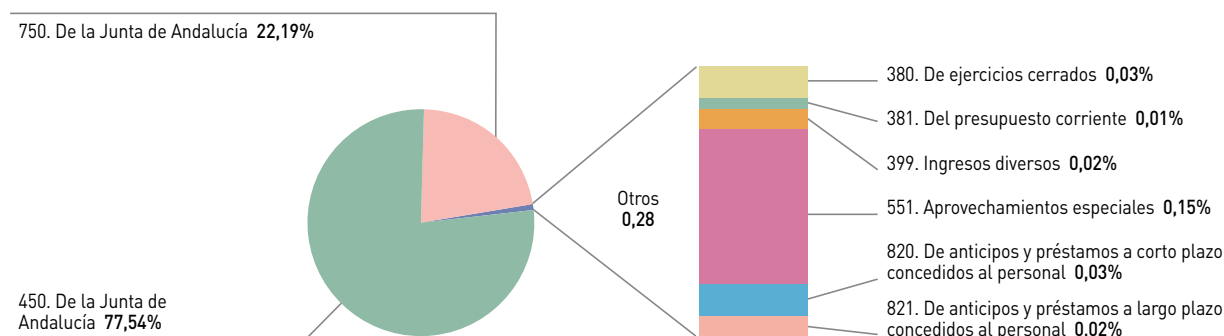
Cuadro 11. Liquidación del presupuesto de ingresos por conceptos (30/09/2022)

	Previsión definitiva	Derechos reconocidos netos	Recaudación neta	Derechos pendientes de cobro
380. De ejercicios cerrados	14,98	42,29	42,29	-
381. Del presupuesto corriente	11,18	12,45	4,06	8,38
392. Intereses de demora	-	0,06	0,06	-
399. Ingresos diversos	50,00	29,68	29,68	-
450. De la Junta de Andalucía	129.667,16	98.225,99	98.225,99	-
551. Aprovechamientos especiales	750,00	196,29	177,85	18,43
750. De la Junta de Andalucía	38.617,35	28.109,98	27.614,90	495,08
820. De anticipos y préstamos a corto plazo concedidos al personal	110,00	38,34	12,14	26,20
821. De anticipos y préstamos a largo plazo concedidos al personal	-	29,56	29,56	-
872. Remanente de tesorería afectado	539,52	-	-	-
TOTAL	169.760,20	126.684,62	126.136,53	548,09

Cifras en miles de euros

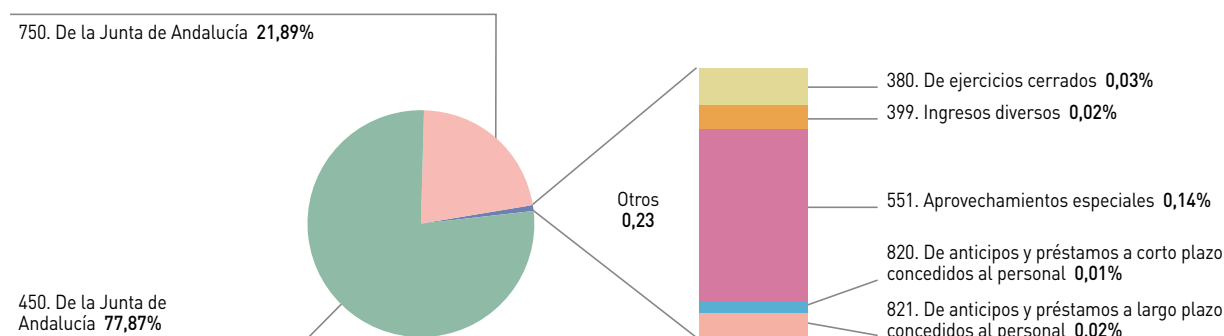
Fuente: IGJA. Elaboración propia

Gráfico 8. Derechos reconocidos netos por conceptos (30/09/2022)



Fuente: IGJA. Elaboración propia

Gráfico 9. Recaudación neta por conceptos (30/09/2022)



Fuente: IGJA. Elaboración propia

Consorticios de la Junta de Andalucía

**Avance de Liquidación del Presupuesto
Comunidad Autónoma de Andalucía**

Ejercicio 2022

Consortio Fernando de los Ríos

**Avance de Liquidación del Presupuesto
Comunidad Autónoma de Andalucía**

Ejercicio 2022

Cuadro 1. Liquidación del presupuesto de gastos por capítulos (30/09/2022)

	Crédito definitivo	Crédito autorizado	Crédito comprometido	Obligaciones reconocidas	Pagos materializados
I. Gastos de personal	1.701,26	1.031,08	1.031,08	1.031,08	1.027,77
II. Gastos corrientes en bienes y servicios	2.724,14	2.392,97	2.352,42	1.785,49	1.668,81
III. Gastos financieros	33,00	32,11	32,11	32,11	32,11
IV. Transferencias corrientes	2.772,98	2.772,98	2.618,94	-	-
VI. Inversiones reales	1.203,67	588,95	10,00	0,91	0,91
TOTAL	8.435,05	6.818,08	6.044,54	2.849,58	2.729,61

Cifras en miles de euros

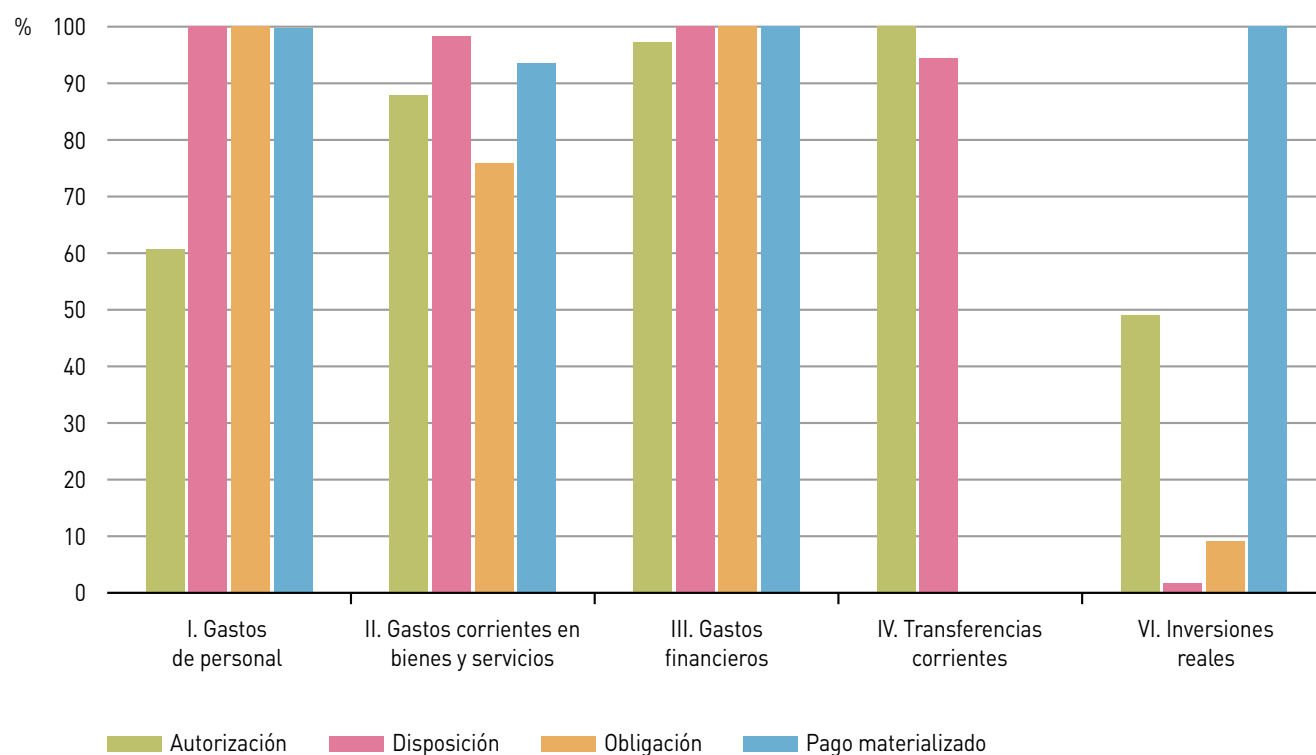
Fuente: IGJA. Elaboración propia

Cuadro 2. Porcentaje de ejecución del presupuesto de gastos respecto al crédito definitivo por capítulos (30/09/2022)

	Crédito autorizado	Crédito comprometido	Obligaciones reconocidas	Pagos materializados
I. Gastos de personal	60,61	60,61	60,61	60,41
II. Gastos corrientes en bienes y servicios	87,84	86,35	65,54	61,26
III. Gastos financieros	97,29	97,29	97,29	97,29
IV. Transferencias corrientes	100,00	94,44	-	-
VI. Inversiones reales	48,93	0,83	0,08	0,08
TOTAL	80,83	71,66	33,78	32,36

Fuente: IGJA. Elaboración propia

Gráfico 1. Porcentaje de ejecución de cada fase de gestión del presupuesto de gastos sobre la fase anterior. Análisis por capítulos (30/09/2022)



Fuente: IGJA. Elaboración propia

Cuadro 3. Liquidación del presupuesto de gastos por servicios (30/09/2022)

	Crédito definitivo	Crédito autorizado	Crédito comprometido	Obligaciones reconocidas	Pagos materializados
01. Servicios Centrales	4.468,40	3.466,15	3.425,60	2.849,58	2.729,61
17. Gastos cofinanciados con FEDER	614,73	-	-	-	-
18. Gastos financiados con ingresos finalistas	3.351,93	3.351,93	2.618,94	-	-
TOTAL	8.435,05	6.818,08	6.044,54	2.849,58	2.729,61

Cifras en miles de euros

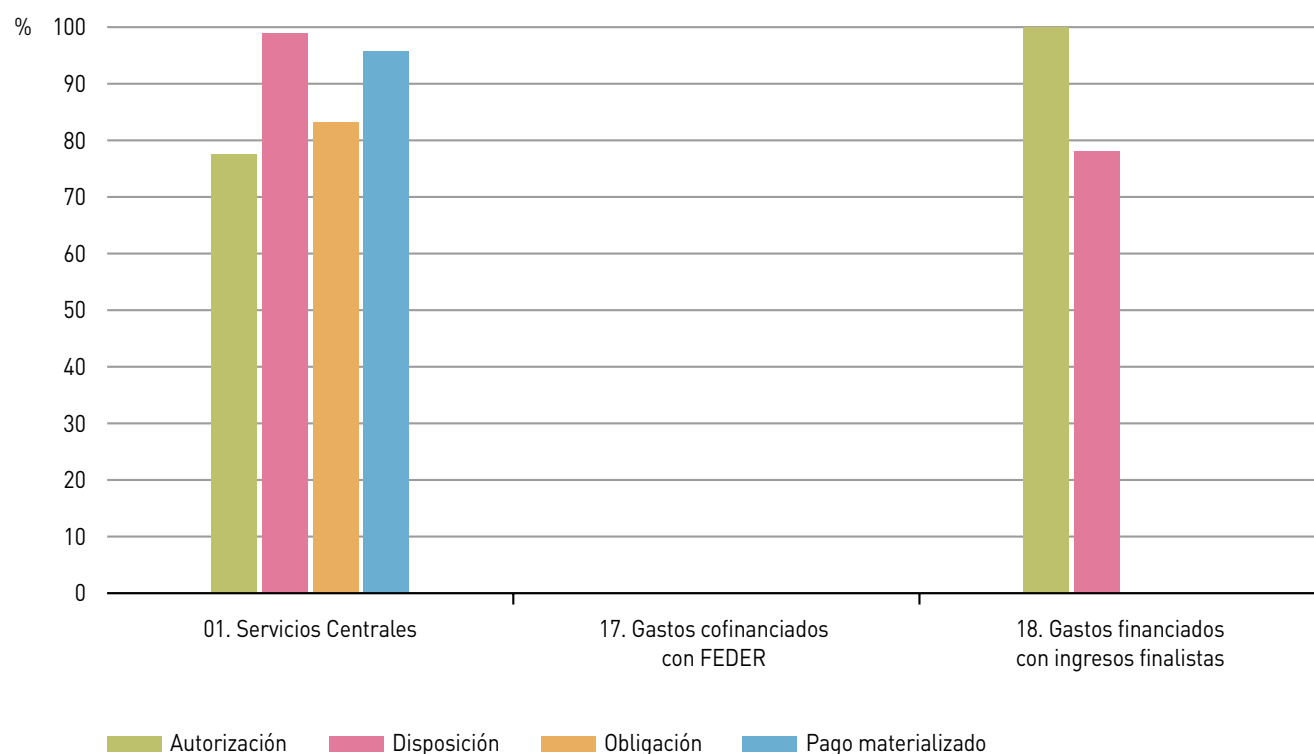
Fuente: IGJA. Elaboración propia

Cuadro 4. Porcentaje de ejecución del presupuesto de gastos respecto al crédito definitivo por servicios (30/09/2022)

	Crédito autorizado	Crédito comprometido	Obligaciones reconocidas	Pagos materializados
01. Servicios Centrales	77,57	76,66	63,77	61,09
17. Gastos cofinanciados con FEDER	-	-	-	-
18. Gastos financiados con ingresos finalistas	100,00	78,13	-	-
TOTAL	80,83	71,66	33,78	32,36

Fuente: IGJA. Elaboración propia

Gráfico 2. Porcentaje de ejecución de cada fase de gestión del presupuesto de gastos sobre la fase anterior. Análisis por servicios (30/09/2022)



Fuente: IGJA. Elaboración propia

Cuadro 5. Liquidación del presupuesto de gastos por programas (30/09/2022)

	Crédito definitivo	Crédito autorizado	Crédito comprometido	Obligaciones reconocidas	Pagos materializados
12D. Estrategia digital y gobierno abierto	8.435,05	6.818,08	6.044,54	2.849,58	2.729,61
TOTAL	8.435,05	6.818,08	6.044,54	2.849,58	2.729,61

Cifras en miles de euros

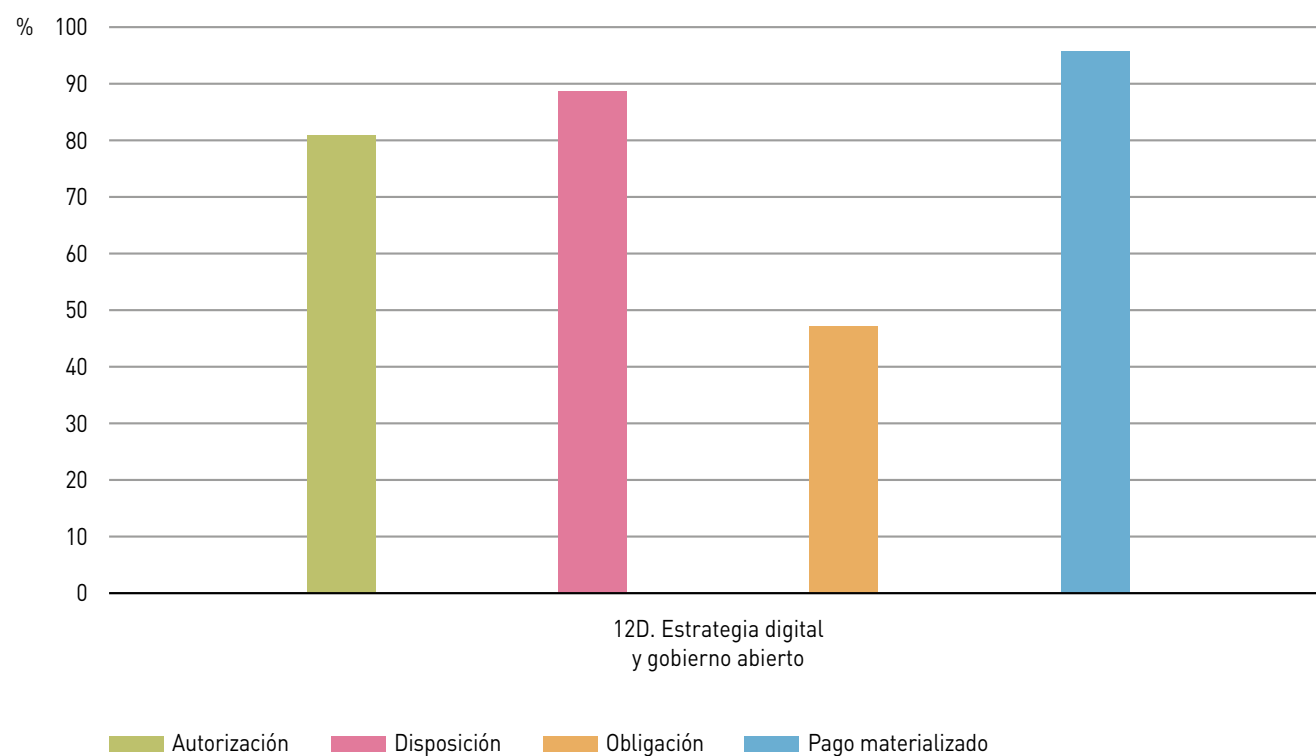
Fuente: IGJA. Elaboración propia

Cuadro 6. Porcentaje de ejecución del presupuesto de gastos respecto al crédito definitivo por programas (30/09/2022)

	Crédito autorizado	Crédito comprometido	Obligaciones reconocidas	Pagos materializados
12D. Estrategia digital y gobierno abierto	80,83	71,66	33,78	32,36
TOTAL	80,83	71,66	33,78	32,36

Fuente: IGJA. Elaboración propia

Gráfico 3. Porcentaje de ejecución de cada fase de gestión del presupuesto de gastos sobre la fase anterior. Análisis por programas (30/09/2022)



Fuente: IGJA. Elaboración propia

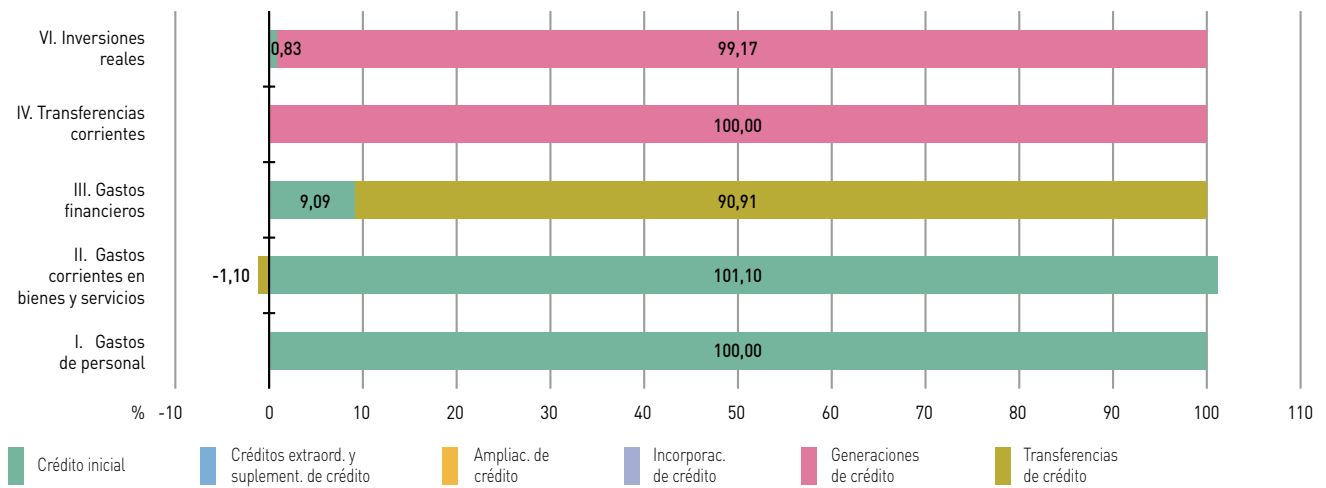
Cuadro 7. Modificaciones de créditos por capítulos (30/09/2022)

	Créditos extraord. y suplement. de crédito	Ampliac. de crédito	Incorporac. de crédito	Generaciones de créditos	Transferencias positivas	Transferencias negativas
I. Gastos de personal	-	-	-	-	-	-
II. Gastos corrientes en bienes y servicios	-	-	-	-	86,80	-116,80
III. Gastos financieros	-	-	-	-	30,00	-
IV. Transferencias corrientes	-	-	-	2.772,98	-	-
VI. Inversiones reales	-	-	-	1.193,67	-	-
TOTAL	-	-	-	3.966,66	116,80	-116,80

Cifras en miles de euros

Fuente: IGJA. Elaboración propia

Gráfico 4. Composición del crédito definitivo por capítulos (30/09/2022)



Fuente: IGJA. Elaboración propia

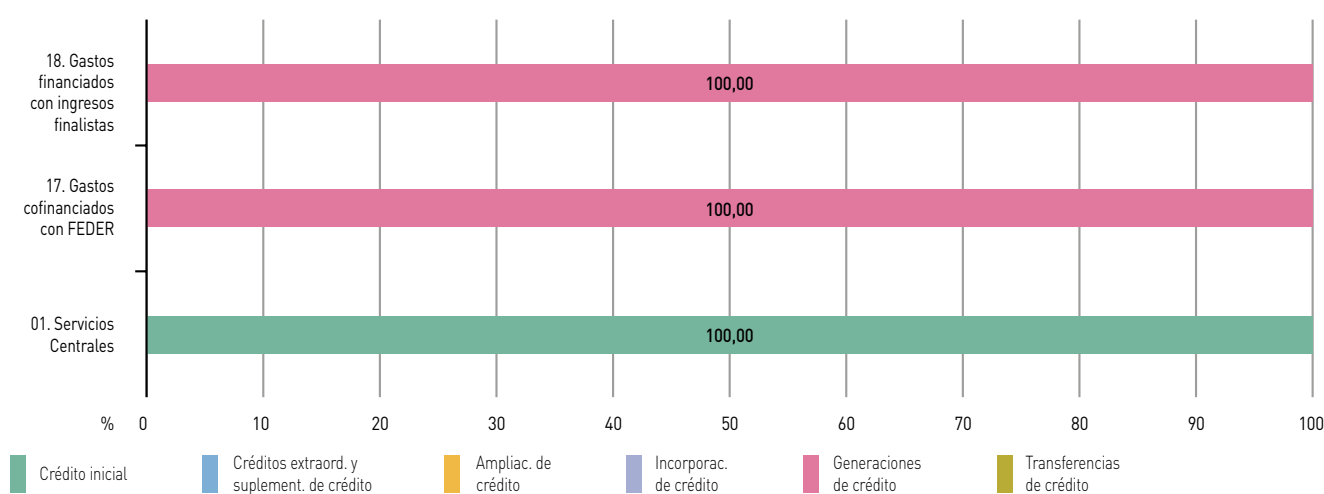
Cuadro 8. Modificaciones de créditos por servicios (30/09/2022)

	Créditos extraord. y suplement. de crédito	Ampliac. de crédito	Incorporac. de crédito	Generaciones de créditos	Transferencias positivas	Transferencias negativas
01. Servicios Centrales	-	-	-	-	116,80	-116,80
17. Gastos cofinanciados con FEDER	-	-	-	614,73	-	-
18. Gastos financiados con ingresos finalistas	-	-	-	3.351,93	-	-
TOTAL	-	-	-	3.966,66	116,80	-116,80

Cifras en miles de euros

Fuente: IGJA. Elaboración propia

Gráfico 5. Composición del crédito definitivo por servicios (30/09/2022)



Fuente: IGJA. Elaboración propia

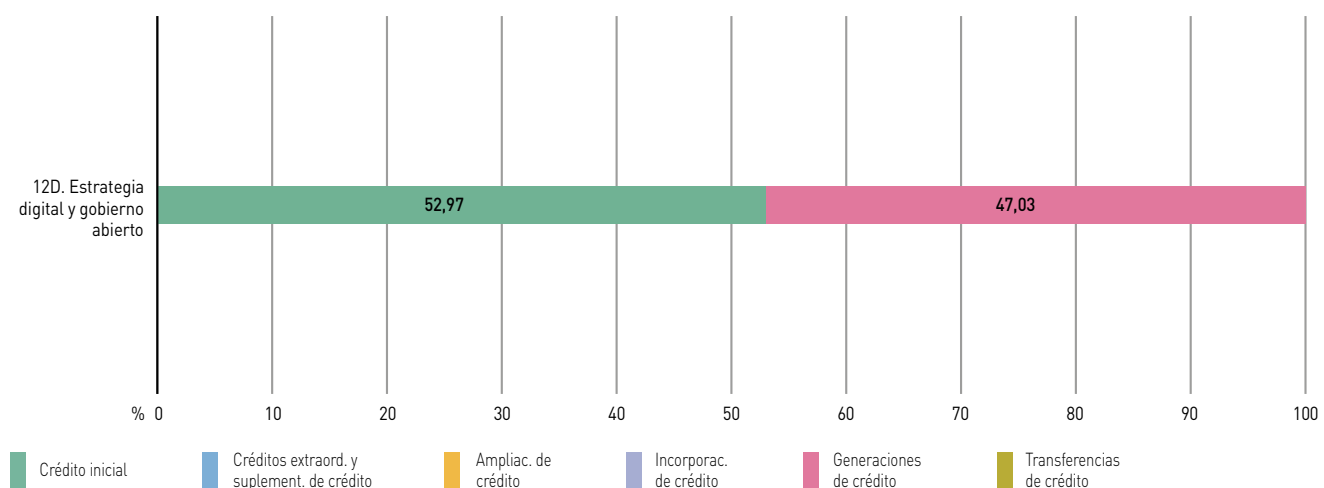
Cuadro 9. Modificaciones de créditos por programas (30/09/2022)

	Créditos extraord. y suplement. de crédito	Ampliac. de crédito	Incorporac. de crédito	Generaciones de créditos	Transferencias positivas	Transferencias negativas
12D. Estrategia digital y gobierno abierto	-	-	-	3.966,66	116,80	-116,80
TOTAL	-	-	-	3.966,66	116,80	-116,80

Cifras en miles de euros

Fuente: IGJA. Elaboración propia

Gráfico 6. Composición del crédito definitivo por programas (30/09/2022)



Fuente: IGJA. Elaboración propia

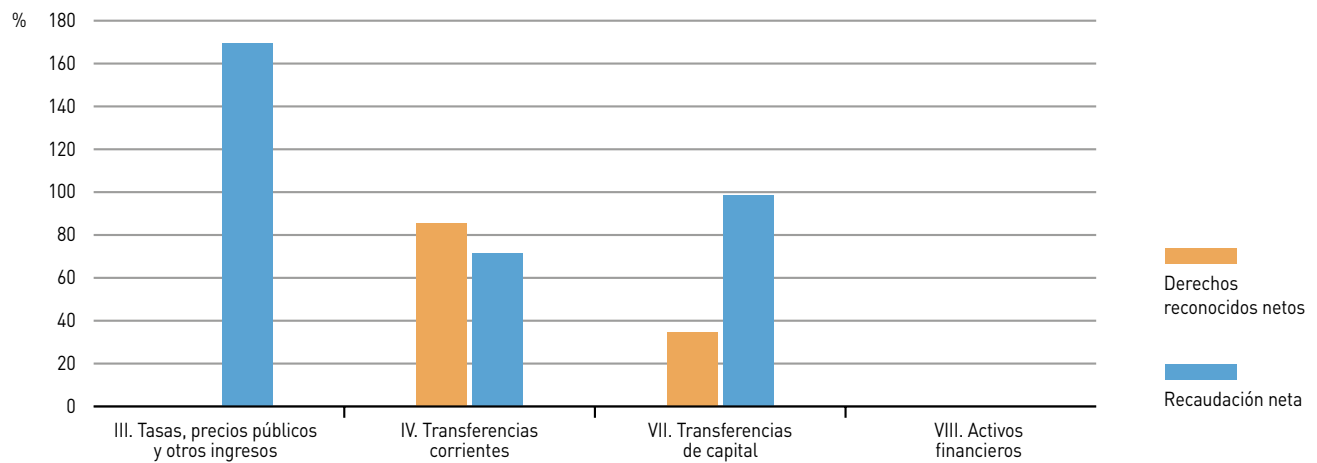
Cuadro 10. Liquidación del presupuesto de ingresos por capítulos (30/09/2022)

	Previsión definitiva	Derechos reconocidos netos	Recaudación neta	Derechos pendientes de cobro
III. Tasas, precios públicos y otros ingresos	-	-183,46	-311,23	127,77
IV. Transferencias corrientes	4.458,40	3.807,05	2.717,17	1.089,88
VII. Transferencias de capital	1.203,67	415,26	409,01	6,25
VIII. Activos financieros	2.772,98	-	-	-
TOTAL	8.435,05	4.038,86	2.814,96	1.223,90

Cifras en miles de euros

Fuente: IGJA. Elaboración propia

Gráfico 7. Porcentaje de liquidación del presupuesto de ingresos por capítulos (30/09/2022)



Fuente: IGJA. Elaboración propia

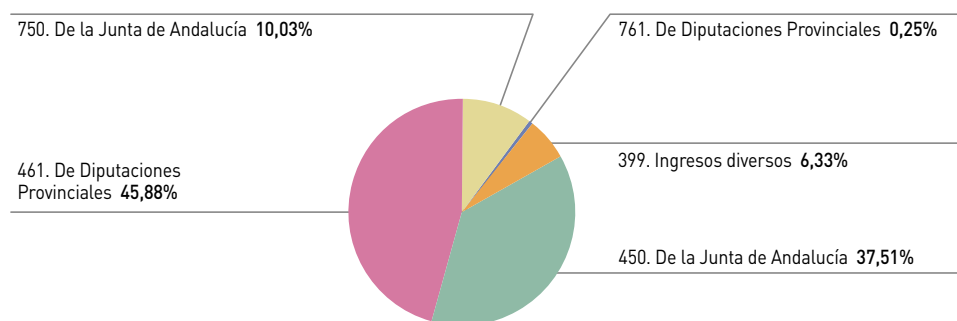
Cuadro 11. Liquidación del presupuesto de ingresos por conceptos (30/09/2022)

	Previsión definitiva	Derechos reconocidos netos	Recaudación neta	Derechos pendientes de cobro
380. De ejercicios cerrados	-	-430,52	-430,52	-
381. Del presupuesto corriente	-	-8,48	-8,48	-
399. Ingresos diversos	-	255,54	127,77	127,77
450. De la Junta de Andalucía	2.605,37	1.954,03	1.954,03	-
461. De Diputaciones Provinciales	1.853,03	1.853,03	763,15	1.089,88
750. De la Junta de Andalucía	1.193,67	405,26	405,26	-
761. De Diputaciones Provinciales	10,00	10,00	3,75	6,25
872. Remanente de tesorería afectado	2.772,98	-	-	-
TOTAL	8.435,05	4.038,86	2.814,96	1.223,90

Cifras en miles de euros

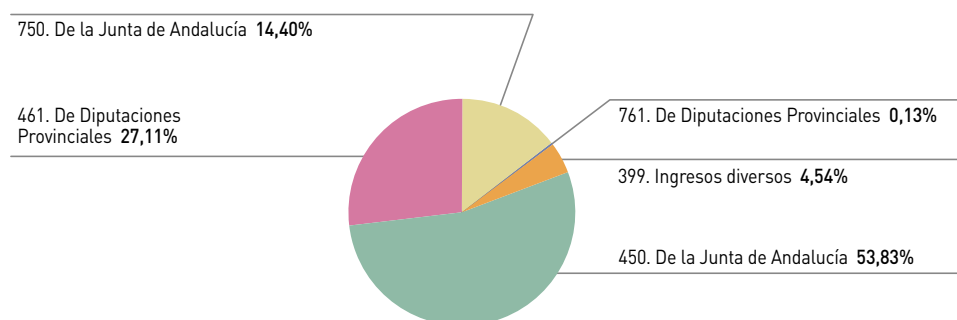
Fuente: IGJA. Elaboración propia

Gráfico 8. Derechos reconocidos netos por conceptos (30/09/2022)



Fuente: IGJA. Elaboración propia

Gráfico 9. Recaudación neta por conceptos (30/09/2022)



Fuente: IGJA. Elaboración propia

Consortio Parque de las Ciencias de Granada

**Avance de Liquidación del Presupuesto
Comunidad Autónoma de Andalucía**

Ejercicio 2022

Cuadro 1. Liquidación del presupuesto de gastos por capítulos (30/09/2022)

	Crédito definitivo	Crédito autorizado	Crédito comprometido	Obligaciones reconocidas	Pagos materializados
I. Gastos de personal	2.364,54	1.660,41	1.660,41	1.660,41	1.660,41
II. Gastos corrientes en bienes y servicios	6.211,07	5.614,70	5.469,70	3.461,88	3.080,08
VI. Inversiones reales	262,07	89,46	87,46	75,07	75,07
IX. Pasivos financieros	83,21	83,21	83,21	0,00	0,00
TOTAL	8.920,88	7.447,78	7.300,78	5.197,37	4.815,57

Cifras en miles de euros

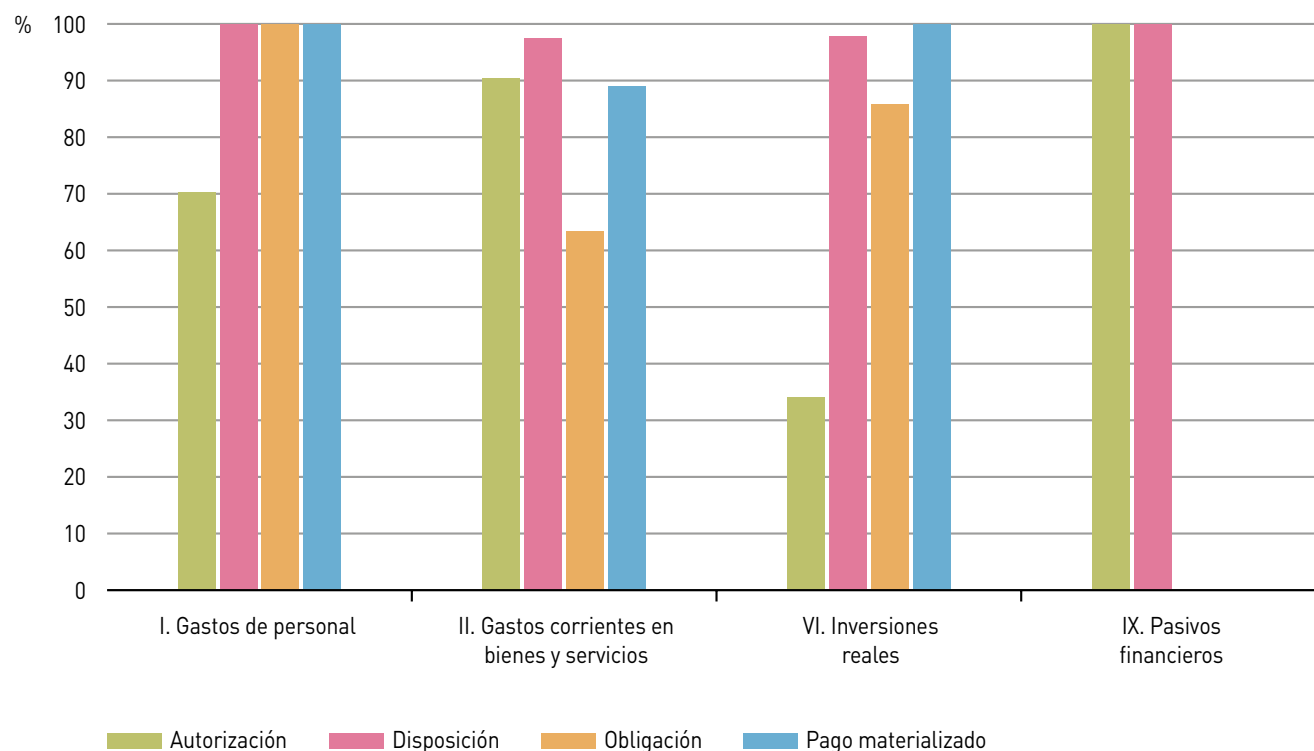
Fuente: IGJA. Elaboración propia

Cuadro 2. Porcentaje de ejecución del presupuesto de gastos respecto al crédito definitivo por capítulos (30/09/2022)

	Crédito autorizado	Crédito comprometido	Obligaciones reconocidas	Pagos materializados
I. Gastos de personal	70,22	70,22	70,22	70,22
II. Gastos corrientes en bienes y servicios	90,40	88,06	55,74	49,59
VI. Inversiones reales	34,14	33,37	28,65	28,65
IX. Pasivos financieros	100,00	100,00	0,00	0,00
TOTAL	83,49	81,84	58,26	53,98

Fuente: IGJA. Elaboración propia

Gráfico 1. Porcentaje de ejecución de cada fase de gestión del presupuesto de gastos sobre la fase anterior. Análisis por capítulos (30/09/2022)



Fuente: IGJA. Elaboración propia

Cuadro 3. Liquidación del presupuesto de gastos por servicios (30/09/2022)

	Crédito definitivo	Crédito autorizado	Crédito comprometido	Obligaciones reconocidas	Pagos materializados
01. Servicios Centrales	8.920,88	7.447,78	7.300,78	5.197,37	4.815,57
TOTAL	8.920,88	7.447,78	7.300,78	5.197,37	4.815,57

Cifras en miles de euros

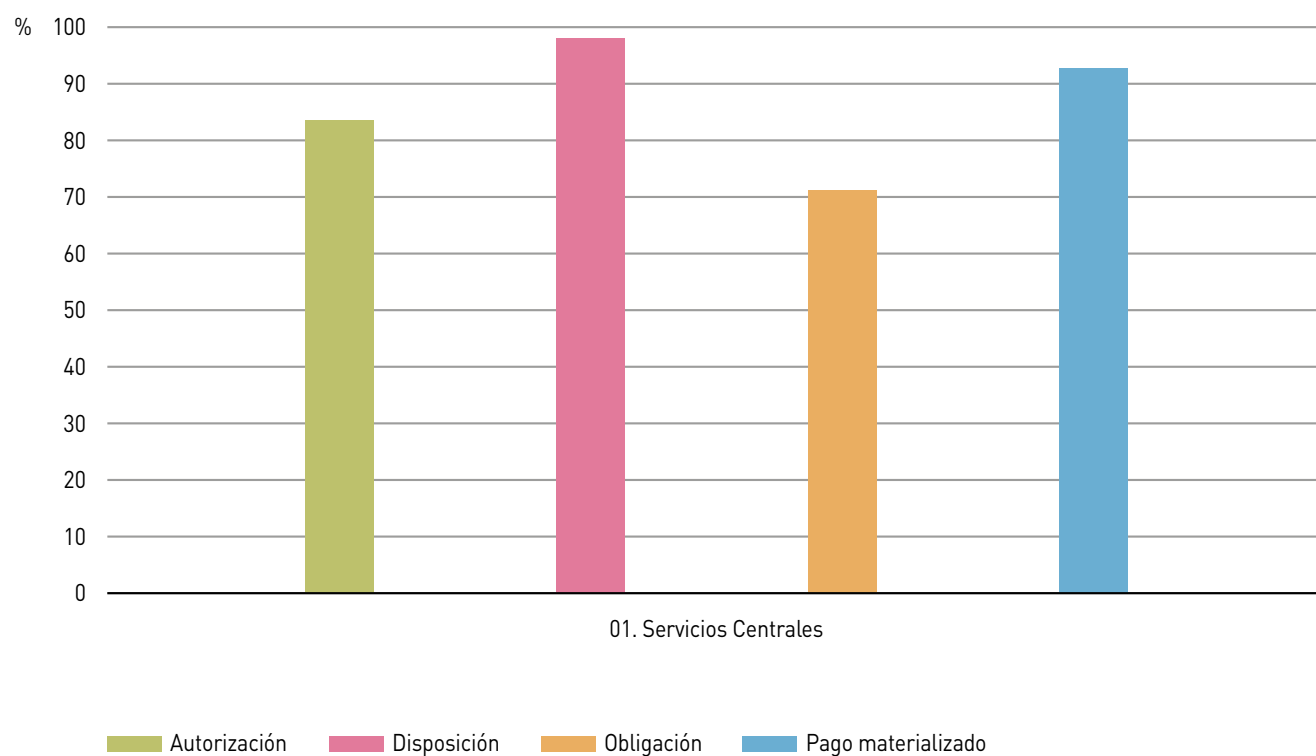
Fuente: IGJA. Elaboración propia

Cuadro 4. Porcentaje de ejecución del presupuesto de gastos respecto al crédito definitivo por servicios (30/09/2022)

	Crédito autorizado	Crédito comprometido	Obligaciones reconocidas	Pagos materializados
01. Servicios Centrales	83,49	81,84	58,26	53,98
TOTAL	83,49	81,84	58,26	53,98

Fuente: IGJA. Elaboración propia

Gráfico 2. Porcentaje de ejecución de cada fase de gestión del presupuesto de gastos sobre la fase anterior. Análisis por servicios (30/09/2022)



Fuente: IGJA. Elaboración propia

Cuadro 5. Liquidación del presupuesto de gastos por programas (30/09/2022)

	Crédito definitivo	Crédito autorizado	Crédito comprometido	Obligaciones reconocidas	Pagos materializados
54C. Innovación y evaluación educativa	8.920,88	7.447,78	7.300,78	5.197,37	4.815,57
TOTAL	8.920,88	7.447,78	7.300,78	5.197,37	4.815,57

Cifras en miles de euros

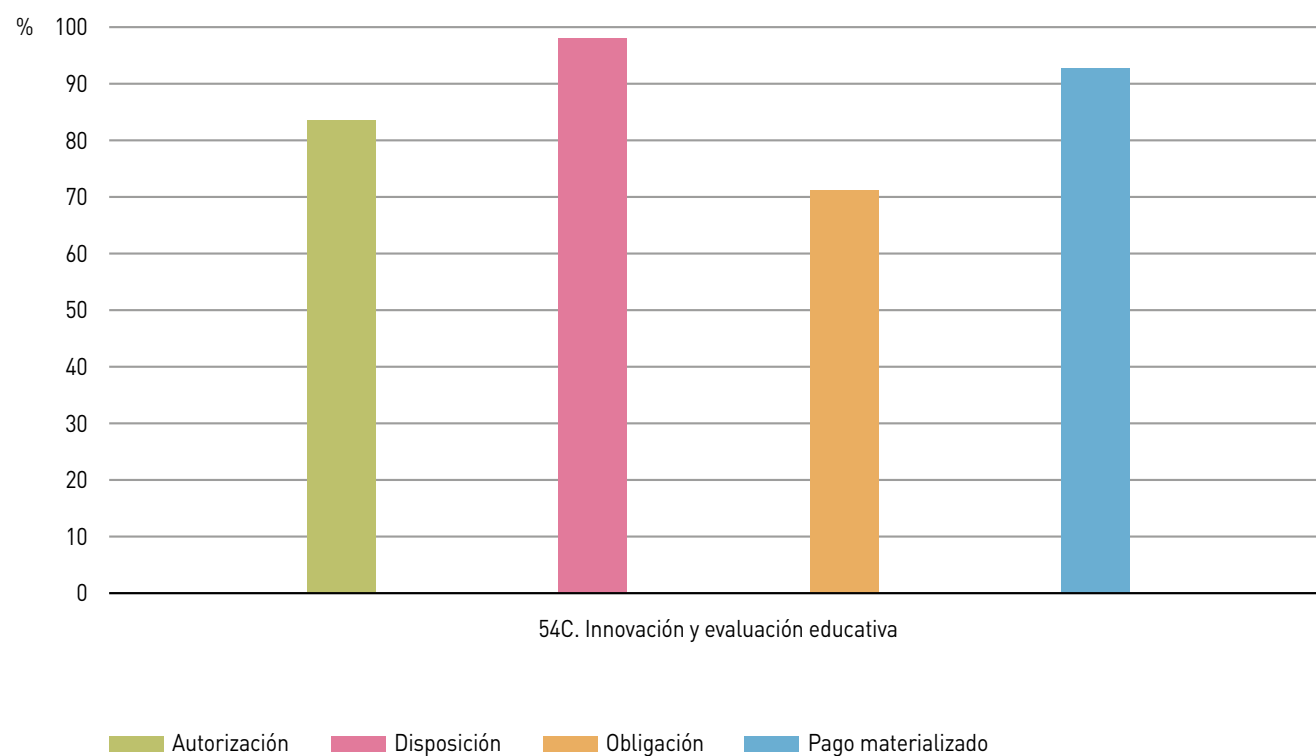
Fuente: IGJA. Elaboración propia

Cuadro 6. Porcentaje de ejecución del presupuesto de gastos respecto al crédito definitivo por programas (30/09/2022)

	Crédito autorizado	Crédito comprometido	Obligaciones reconocidas	Pagos materializados
54C. Innovación y evaluación educativa	83,49	81,84	58,26	53,98
TOTAL	83,49	81,84	58,26	53,98

Fuente: IGJA. Elaboración propia

Gráfico 3. Porcentaje de ejecución de cada fase de gestión del presupuesto de gastos sobre la fase anterior. Análisis por programas (30/09/2022)



Fuente: IGJA. Elaboración propia

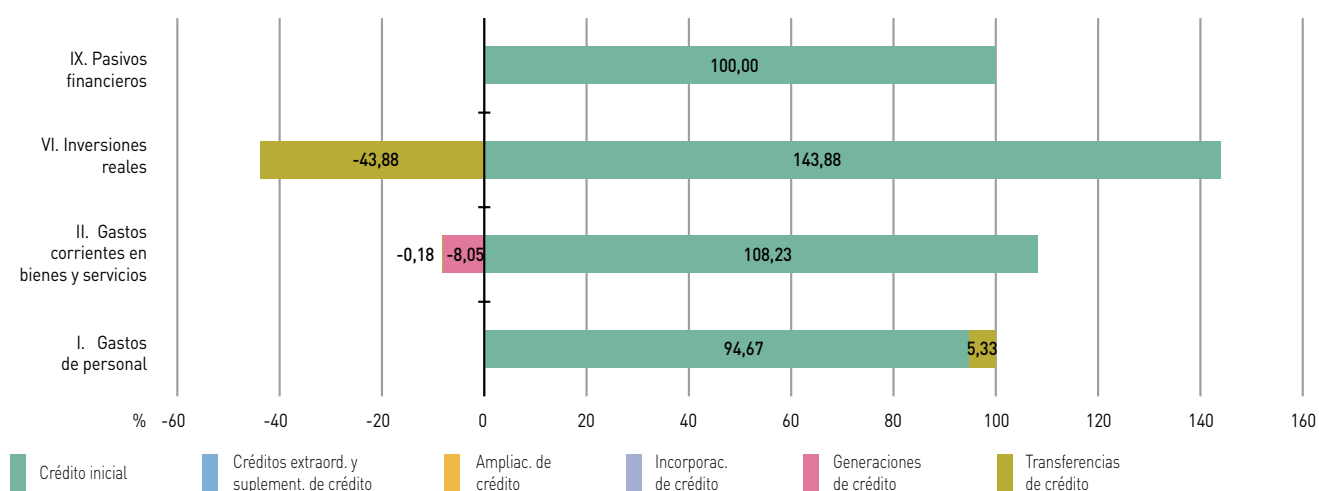
Cuadro 7. Modificaciones de créditos por capítulos (30/09/2022)

	Créditos extraord. y suplement. de crédito	Ampliac. de crédito	Incorporac. de crédito	Generaciones de créditos	Transferencias positivas	Transferencias negativas
I. Gastos de personal	-	-	-	-	126,00	-
II. Gastos corrientes en bienes y servicios	-	-	-	-500,00	-	-11,00
VI. Inversiones reales	-	-	-	-	-	-115,00
IX. Pasivos financieros	-	-	-	-	-	-
TOTAL	-	-	-	-500,00	126,00	-126,00

Cifras en miles de euros

Fuente: IGJA. Elaboración propia

Gráfico 4. Composición del crédito definitivo por capítulos (30/09/2022)



Fuente: IGJA. Elaboración propia

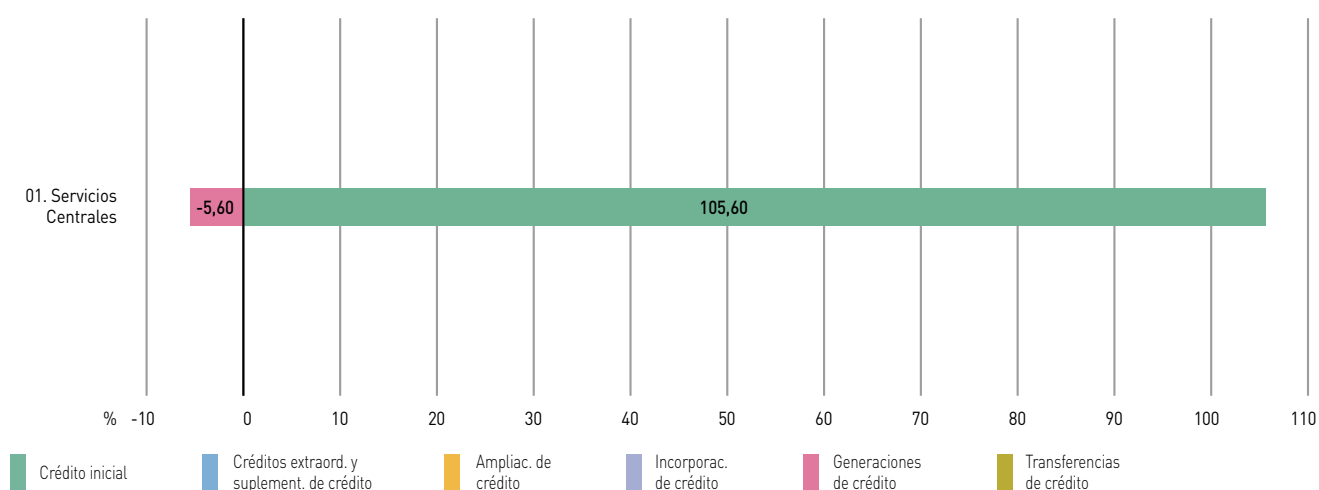
Cuadro 8. Modificaciones de créditos por servicios (30/09/2022)

	Créditos extraord. y suplement. de crédito	Ampliac. de crédito	Incorporac. de crédito	Generaciones de créditos	Transferencias positivas	Transferencias negativas
01. Servicios Centrales	-	-	-	-500,00	126,00	-126,00
TOTAL	-	-	-	-500,00	126,00	-126,00

Cifras en miles de euros

Fuente: IGJA. Elaboración propia

Gráfico 5. Composición del crédito definitivo por servicios (30/09/2022)



Fuente: IGJA. Elaboración propia

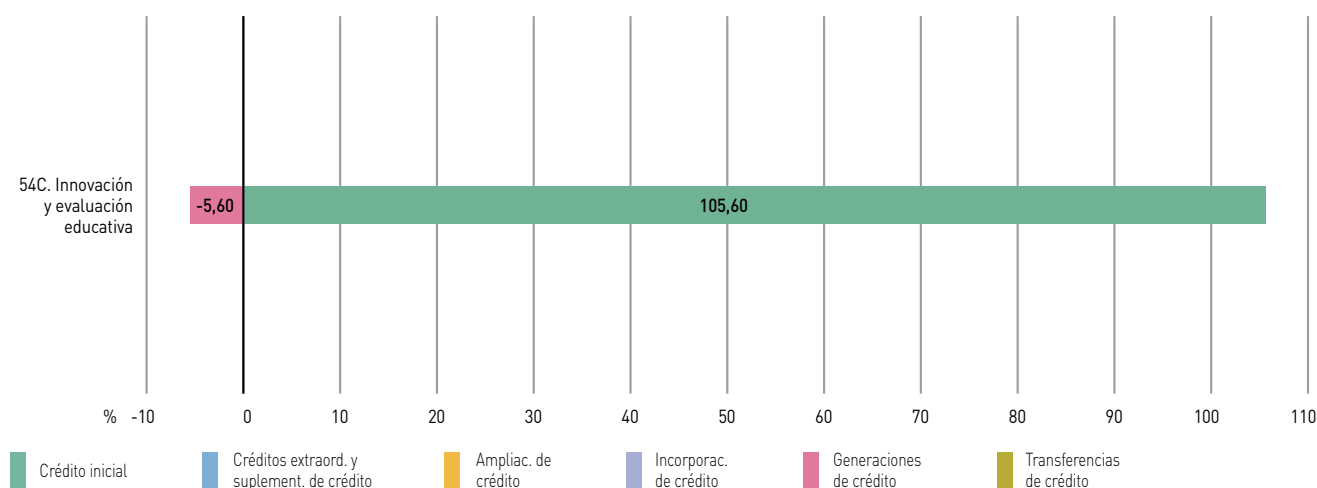
Cuadro 9. Modificaciones de créditos por programas (30/09/2022)

	Créditos extraord. y suplement. de crédito	Ampliac. de crédito	Incorporac. de crédito	Generaciones de créditos	Transferencias positivas	Transferencias negativas
54C. Innovación y evaluación educativa	-	-	-	-500,00	126,00	-126,00
TOTAL	-	-	-	-500,00	126,00	-126,00

Cifras en miles de euros

Fuente: IGJA. Elaboración propia

Gráfico 6. Composición del crédito definitivo por programas (30/09/2022)



Fuente: IGJA. Elaboración propia

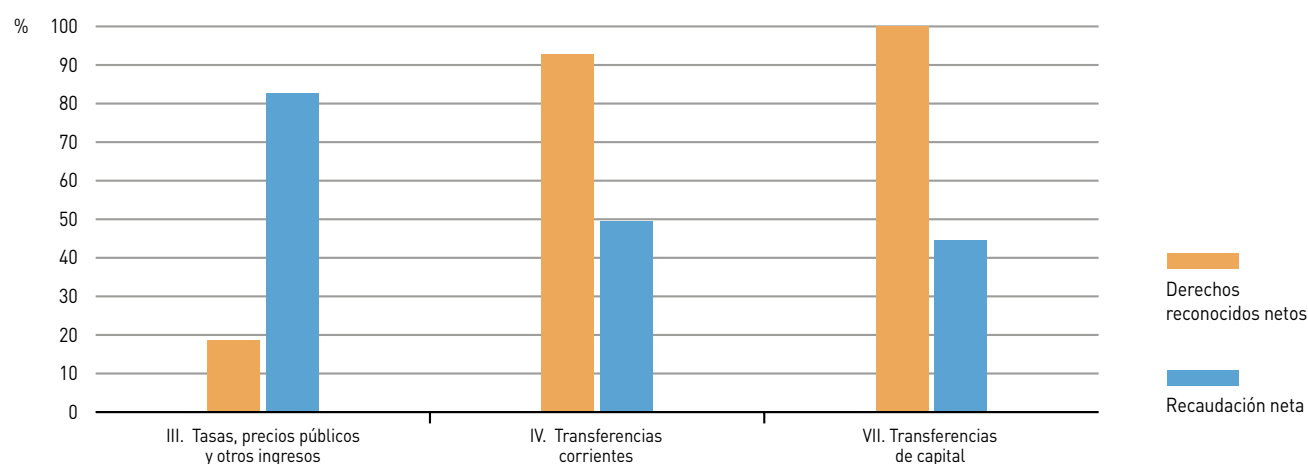
Cuadro 10. Liquidación del presupuesto de ingresos por capítulos (30/09/2022)

	Previsión definitiva	Derechos reconocidos netos	Recaudación neta	Derechos pendientes de cobro
III. Tasas, precios públicos y otros ingresos	3.828,77	709,70	585,81	123,89
IV. Transferencias corrientes	4.746,83	4.399,02	2.178,80	2.220,22
VII. Transferencias de capital	345,28	345,21	153,43	191,78
TOTAL	8.920,88	5.453,94	2.918,04	2.535,90

Cifras en miles de euros

Fuente: IGJA. Elaboración propia

Gráfico 7. Porcentaje de liquidación del presupuesto de ingresos por capítulos (30/09/2022)



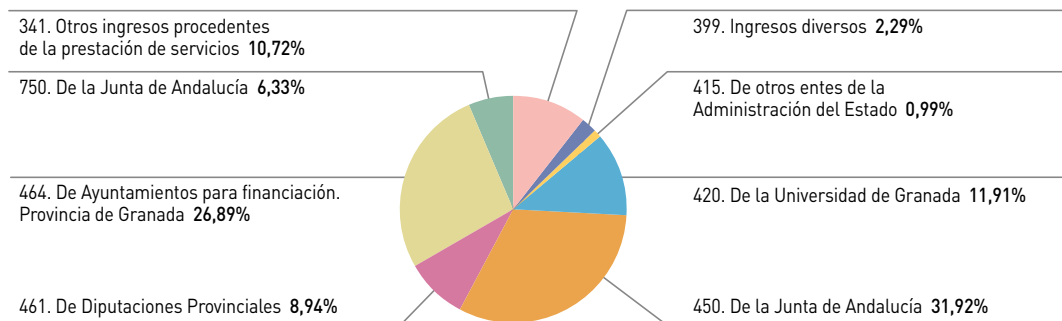
Fuente: IGJA. Elaboración propia

Cuadro 11. Liquidación del presupuesto de ingresos por conceptos (30/09/2022)

	Previsión definitiva	Derechos reconocidos netos	Recaudación neta	Derechos pendientes de cobro
341. Otros ingresos procedentes de la prestación de servicios	3.483,77	584,70	460,81	123,89
399. Ingresos diversos	345,00	125,00	125,00	-
415. De otros entes de la Administración del Estado	54,15	54,15	-	54,15
420. De la Universidad de Granada	324,91	649,82	324,91	324,91
450. De la Junta de Andalucía	2.526,61	1.741,07	1.741,07	-
461. De Diputaciones Provinciales	487,37	487,37	-	487,37
464. De Ayuntamientos para financiación. Provincia de Granada	1.353,79	1.466,61	112,82	1.353,79
750. De la Junta de Andalucía	345,28	345,21	153,43	191,78
TOTAL	8.920,88	5.453,94	2.918,04	2.535,90

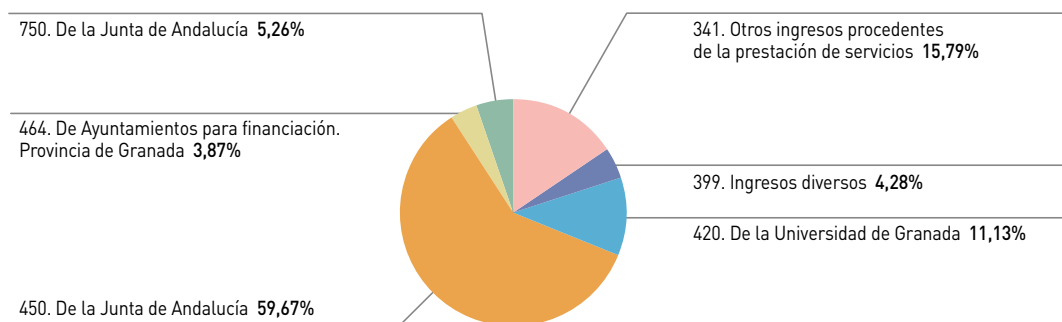
Cifras en miles de euros
Fuente: IGJA. Elaboración propia

Gráfico 8. Derechos reconocidos netos por conceptos (30/09/2022)



Fuente: IGJA. Elaboración propia

Gráfico 9. Recaudación neta por conceptos (30/09/2022)



Fuente: IGJA. Elaboración propia

Consortio Palacio de Exposiciones y Congresos de Granada

**Avance de Liquidación del Presupuesto
Comunidad Autónoma de Andalucía**

Ejercicio 2022

Cuadro 1. Liquidación del presupuesto de gastos por capítulos (30/09/2022)

	Crédito definitivo	Crédito autorizado	Crédito comprometido	Obligaciones reconocidas	Pagos materializados
I. Gastos de personal	40,53	28,73	28,73	28,73	28,73
II. Gastos corrientes en bienes y servicios	42,04	30,00	30,00	20,00	20,00
TOTAL	82,57	58,73	58,73	48,73	48,73

Cifras en miles de euros

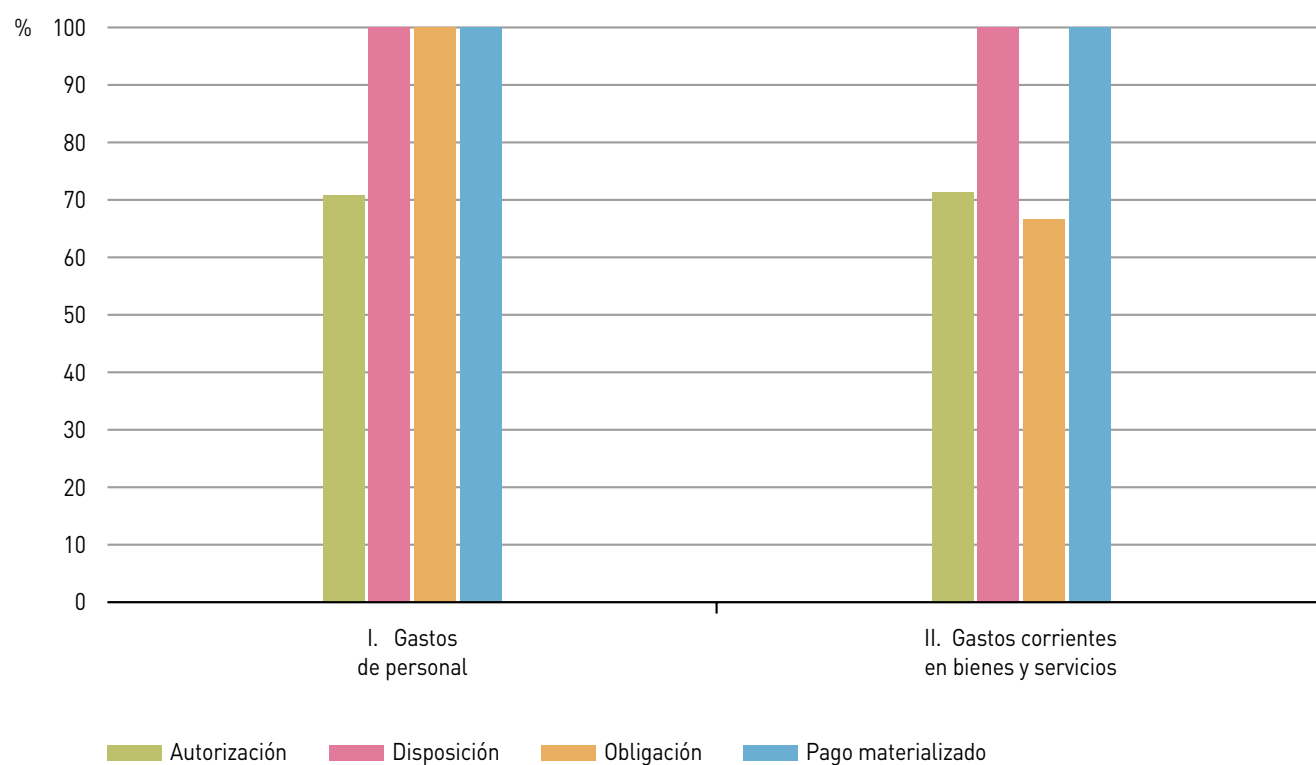
Fuente: IGJA. Elaboración propia

Cuadro 2. Porcentaje de ejecución del presupuesto de gastos respecto al crédito definitivo por capítulos (30/09/2022)

	Crédito autorizado	Crédito comprometido	Obligaciones reconocidas	Pagos materializados
I. Gastos de personal	70,87	70,87	70,87	70,87
II. Gastos corrientes en bienes y servicios	71,36	71,36	47,57	47,57
TOTAL	71,12	71,12	59,01	59,01

Fuente: IGJA. Elaboración propia

Gráfico 1. Porcentaje de ejecución de cada fase de gestión del presupuesto de gastos sobre la fase anterior. Análisis por capítulos (30/09/2022)



Fuente: IGJA. Elaboración propia

Cuadro 3. Liquidación del presupuesto de gastos por servicios (30/09/2022)

	Crédito definitivo	Crédito autorizado	Crédito comprometido	Obligaciones reconocidas	Pagos materializados
01. Servicios Centrales	82,57	58,73	58,73	48,73	48,73
TOTAL	82,57	58,73	58,73	48,73	48,73

Cifras en miles de euros

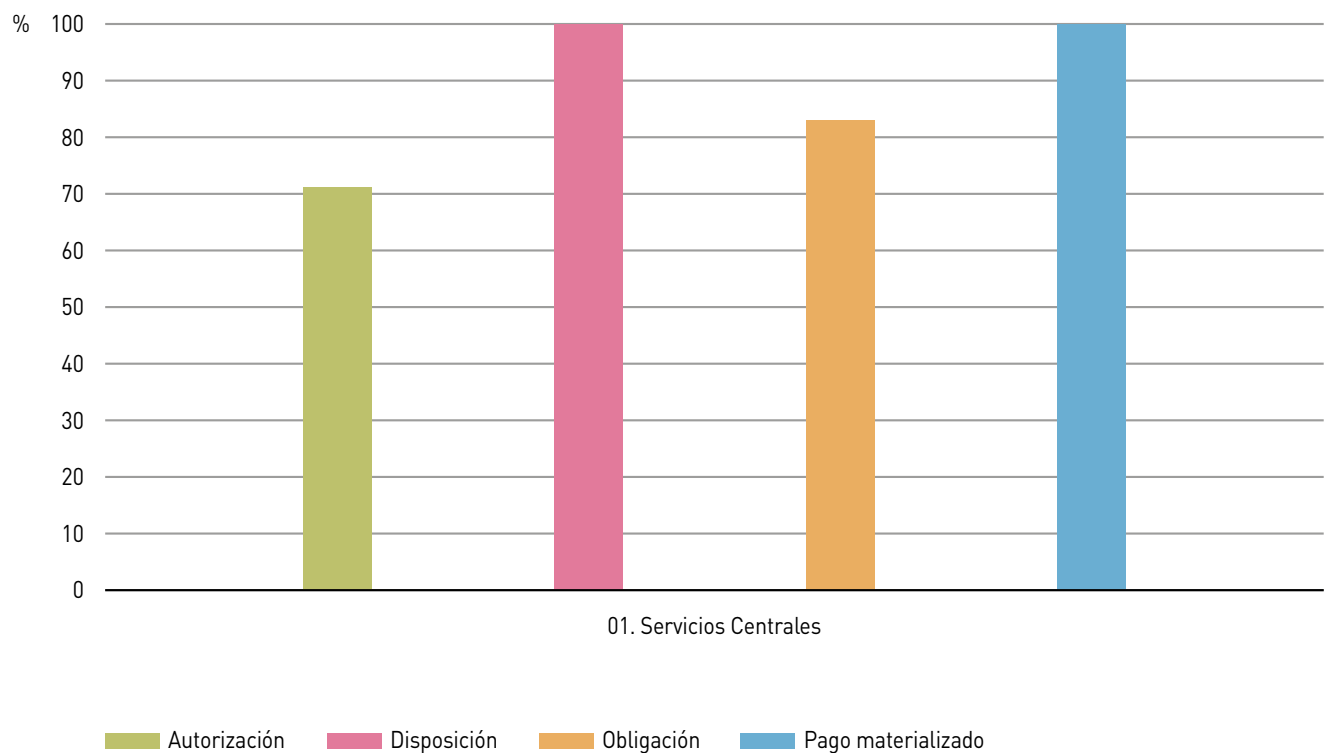
Fuente: IGJA. Elaboración propia

Cuadro 4. Porcentaje de ejecución del presupuesto de gastos respecto al crédito definitivo por servicios (30/09/2022)

	Crédito autorizado	Crédito comprometido	Obligaciones reconocidas	Pagos materializados
01. Servicios Centrales	71,12	71,12	59,01	59,01
TOTAL	71,12	71,12	59,01	59,01

Fuente: IGJA. Elaboración propia

Gráfico 2. Porcentaje de ejecución de cada fase de gestión del presupuesto de gastos sobre la fase anterior. Análisis por servicios (30/09/2022)



Fuente: IGJA. Elaboración propia

Cuadro 5. Liquidación del presupuesto de gastos por programas (30/09/2022)

	Crédito definitivo	Crédito autorizado	Crédito comprometido	Obligaciones reconocidas	Pagos materializados
76A. Ordenación y promoción comercial	82,57	58,73	58,73	48,73	48,73
TOTAL	82,57	58,73	58,73	48,73	48,73

Cifras en miles de euros

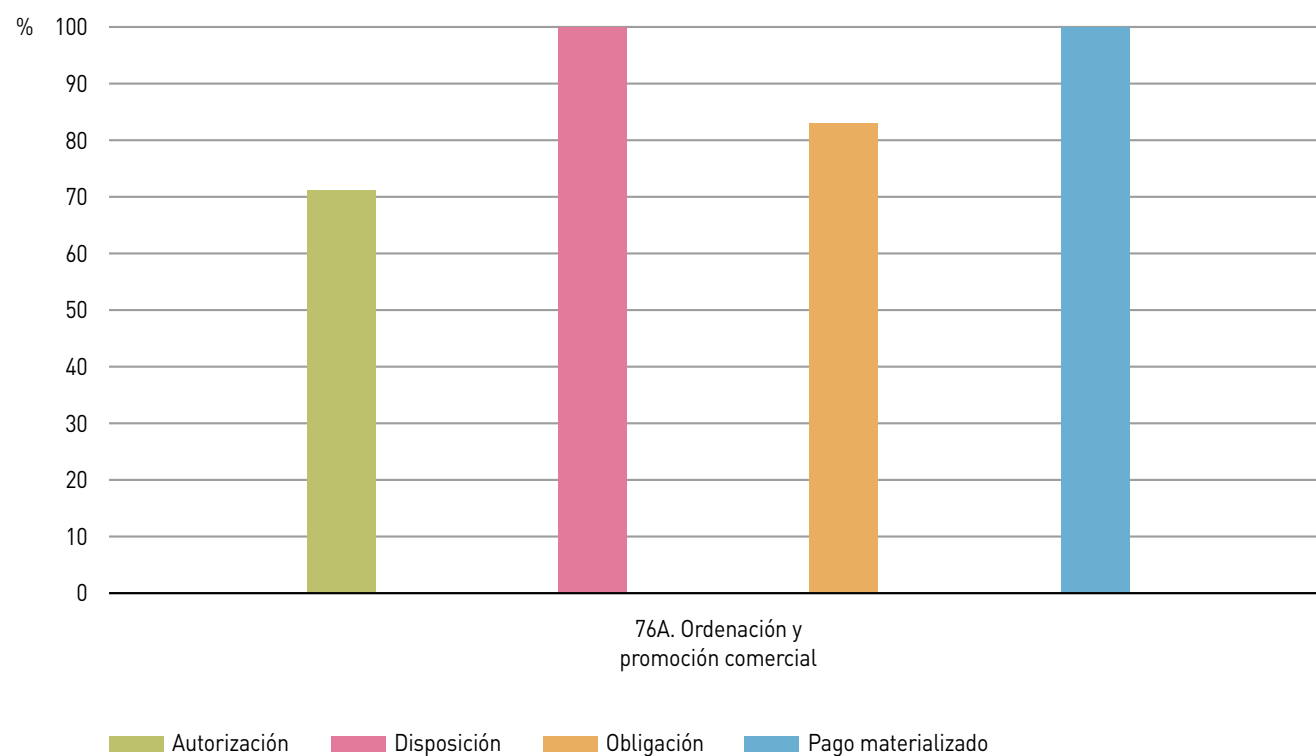
Fuente: IGJA. Elaboración propia

Cuadro 6. Porcentaje de ejecución del presupuesto de gastos respecto al crédito definitivo por programas (30/09/2022)

	Crédito autorizado	Crédito comprometido	Obligaciones reconocidas	Pagos materializados
76A. Ordenación y promoción comercial	71,12	71,12	59,01	59,01
TOTAL	71,12	71,12	59,01	59,01

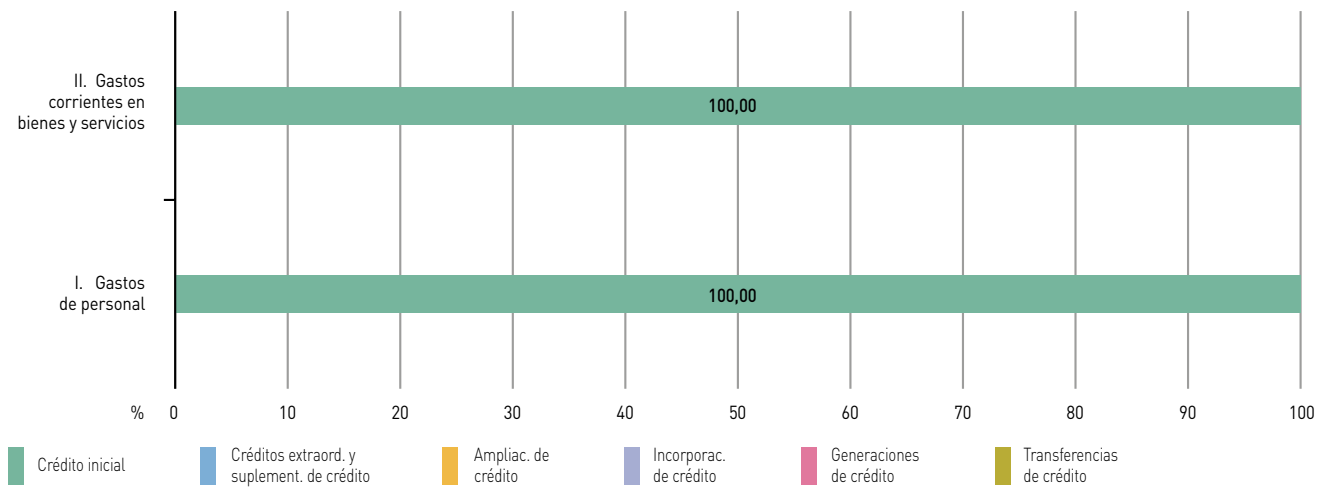
Fuente: IGJA. Elaboración propia

Gráfico 3. Porcentaje de ejecución de cada fase de gestión del presupuesto de gastos sobre la fase anterior. Análisis por programas (30/09/2022)



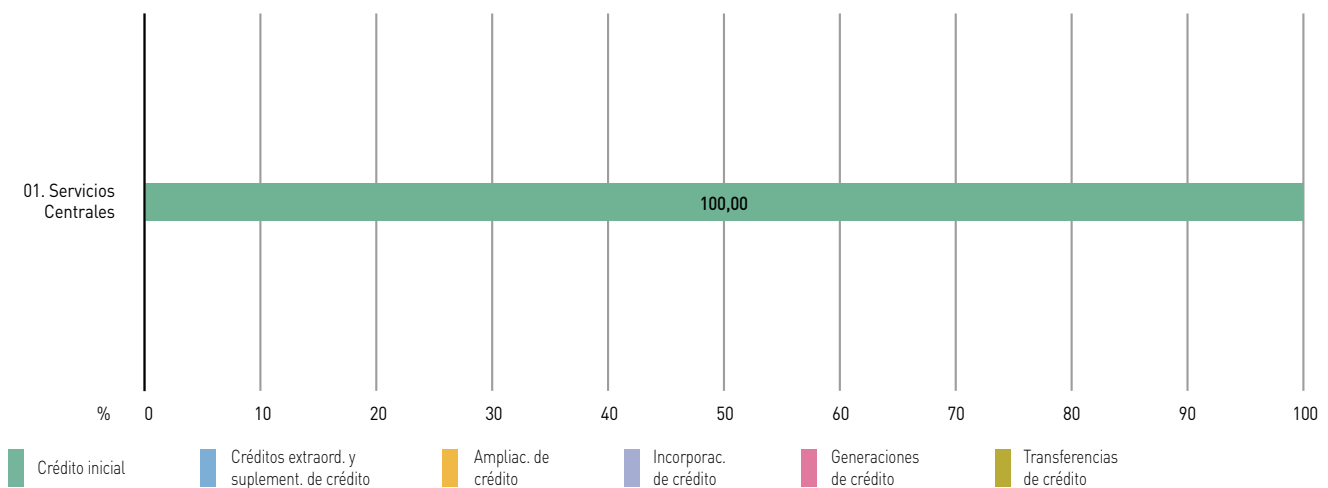
Fuente: IGJA. Elaboración propia

Gráfico 4. Composición del crédito definitivo por capítulos (30/09/2022)



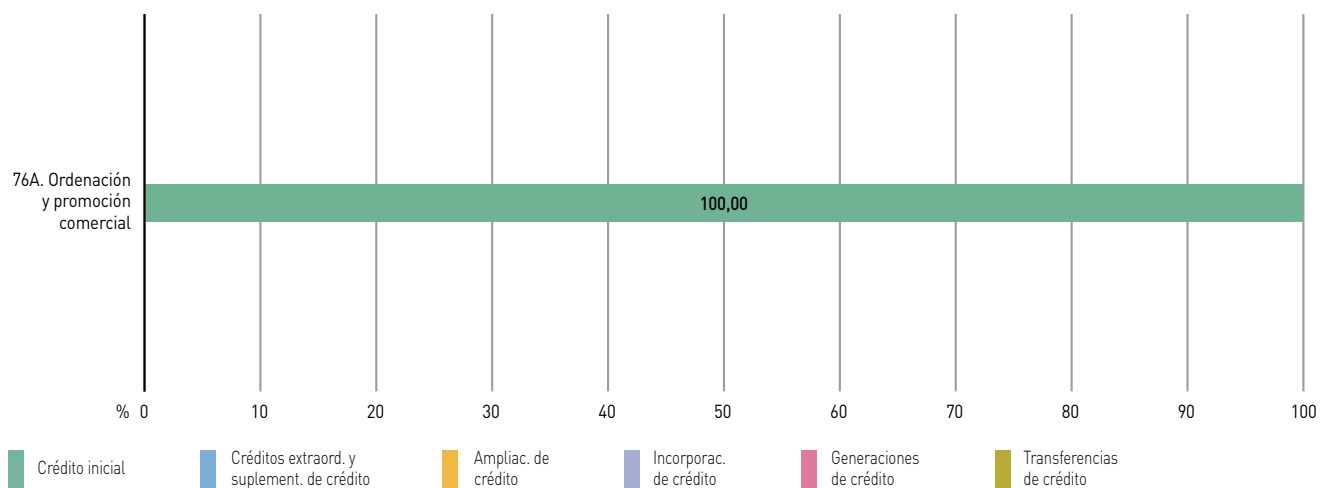
Fuente: IGJA. Elaboración propia

Gráfico 5. Composición del crédito definitivo por servicios (30/09/2022)



Fuente: IGJA. Elaboración propia

Gráfico 6. Composición del crédito definitivo por programas (30/09/2022)



Fuente: IGJA. Elaboración propia

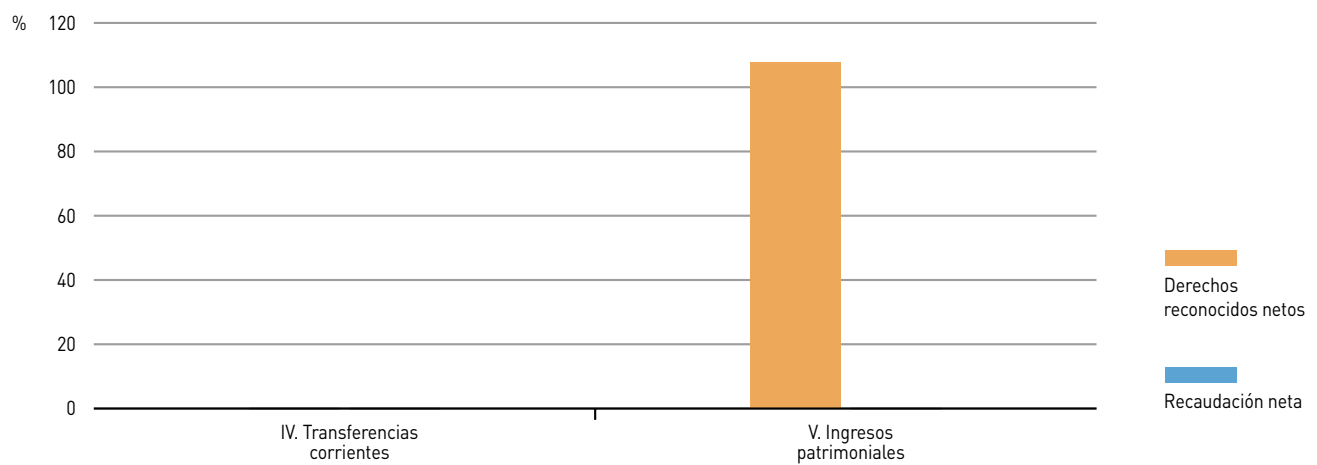
Cuadro 10. Liquidación del presupuesto de ingresos por capítulos (30/09/2022)

	Previsión definitiva	Derechos reconocidos netos	Recaudación neta	Derechos pendientes de cobro
IV. Transferencias corrientes	30,00	-	-	-
V. Ingresos patrimoniales	52,57	56,83	-	56,83
TOTAL	82,57	56,83	-	56,83

Cifras en miles de euros

Fuente: IGJA. Elaboración propia

Gráfico 7. Porcentaje de liquidación del presupuesto de ingresos por capítulos (30/09/2022)



Fuente: IGJA. Elaboración propia

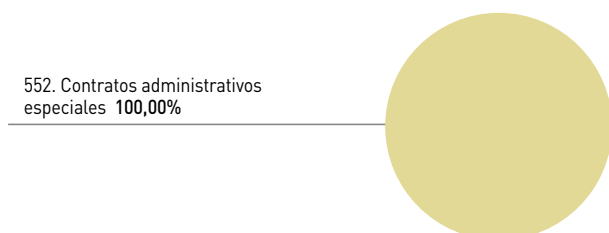
Cuadro 11. Liquidación del presupuesto de ingresos por conceptos (30/09/2022)

	Previsión definitiva	Derechos reconocidos netos	Recaudación neta	Derechos pendientes de cobro
450. De la Junta de Andalucía	19,80	-	-	-
464. De Ayuntamientos para financiación. Provincia de Granada	10,20	-	-	-
552. Contratos administrativos especiales	52,57	56,83	-	56,83
TOTAL	82,57	56,83	-	56,83

Cifras en miles de euros

Fuente: IGJA. Elaboración propia

Gráfico 8. Derechos reconocidos netos por conceptos (30/09/2022)



Fuente: IGJA. Elaboración propia

Consortio Sanitario Público del Aljarafe

**Avance de Liquidación del Presupuesto
Comunidad Autónoma de Andalucía**

Ejercicio 2022

Cuadro 1. Liquidación del presupuesto de gastos por capítulos (30/09/2022)

	Crédito definitivo	Crédito autorizado	Crédito comprometido	Obligaciones reconocidas	Pagos materializados
IV. Transferencias corrientes	67.582,46	50.686,84	50.686,84	50.686,84	45.054,97
TOTAL	67.582,46	50.686,84	50.686,84	50.686,84	45.054,97

Cifras en miles de euros

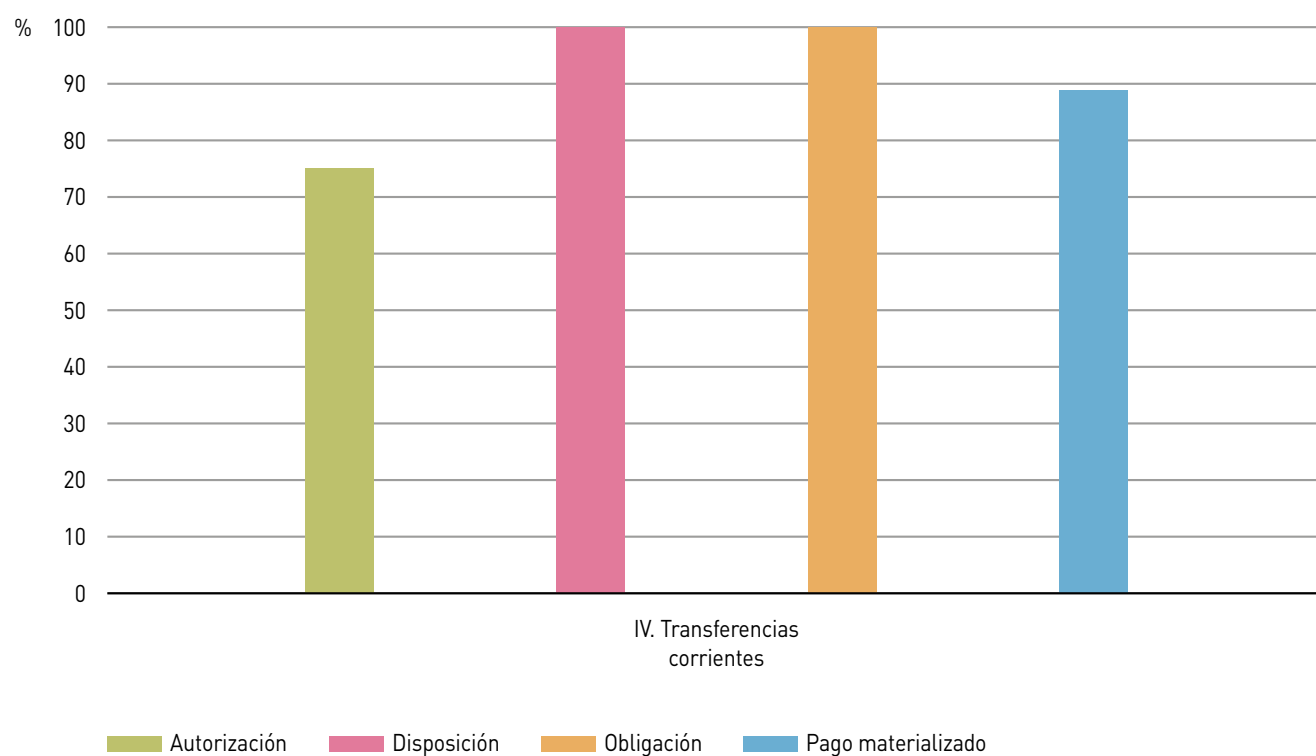
Fuente: IGJA. Elaboración propia

Cuadro 2. Porcentaje de ejecución del presupuesto de gastos respecto al crédito definitivo por capítulos (30/09/2022)

	Crédito autorizado	Crédito comprometido	Obligaciones reconocidas	Pagos materializados
IV. Transferencias corrientes	75,00	75,00	75,00	66,67
TOTAL	75,00	75,00	75,00	66,67

Fuente: IGJA. Elaboración propia

Gráfico 1. Porcentaje de ejecución de cada fase de gestión del presupuesto de gastos sobre la fase anterior. Análisis por capítulos (30/09/2022)



Fuente: IGJA. Elaboración propia

Cuadro 3. Liquidación del presupuesto de gastos por servicios (30/09/2022)

	Crédito definitivo	Crédito autorizado	Crédito comprometido	Obligaciones reconocidas	Pagos materializados
01. Servicios Centrales	67.582,46	50.686,84	50.686,84	50.686,84	45.054,97
TOTAL	67.582,46	50.686,84	50.686,84	50.686,84	45.054,97

Cifras en miles de euros

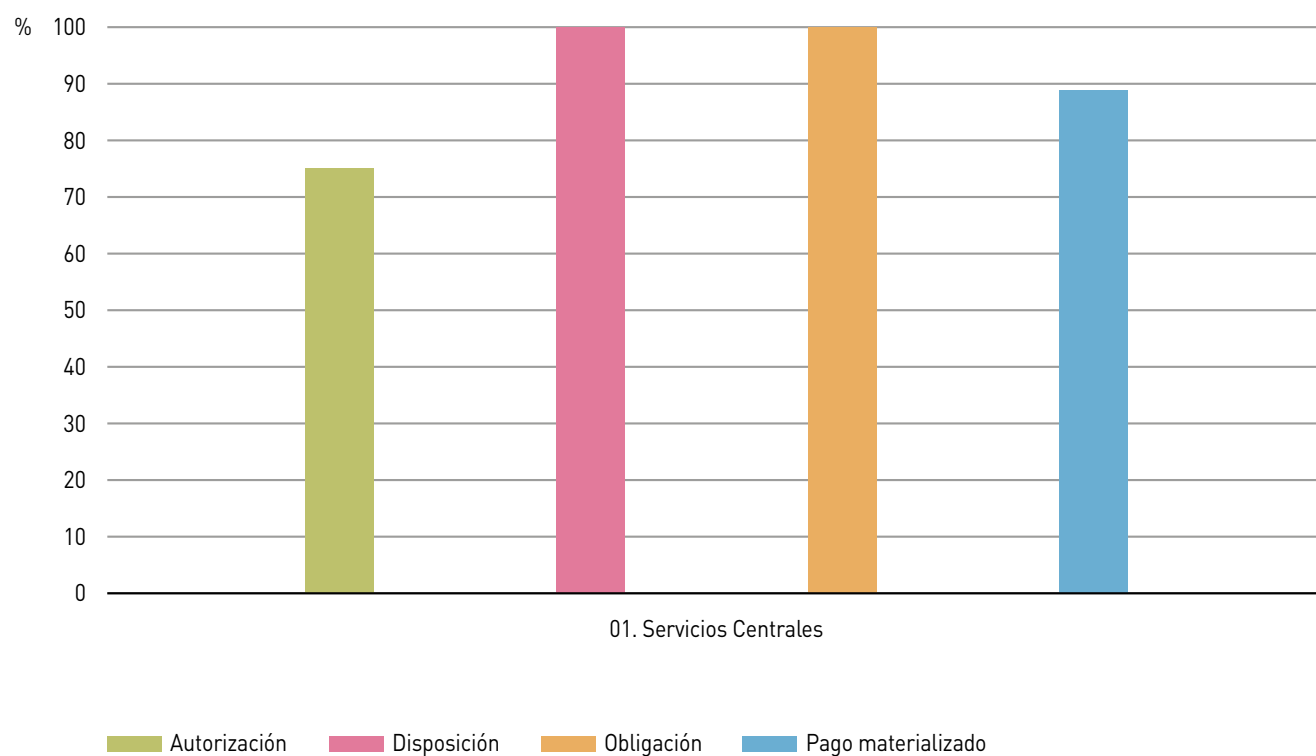
Fuente: IGJA. Elaboración propia

Cuadro 4. Porcentaje de ejecución del presupuesto de gastos respecto al crédito definitivo por servicios (30/09/2022)

	Crédito autorizado	Crédito comprometido	Obligaciones reconocidas	Pagos materializados
01. Servicios Centrales	75,00	75,00	75,00	66,67
TOTAL	75,00	75,00	75,00	66,67

Fuente: IGJA. Elaboración propia

Gráfico 2. Porcentaje de ejecución de cada fase de gestión del presupuesto de gastos sobre la fase anterior. Análisis por servicios (30/09/2022)



Fuente: IGJA. Elaboración propia

Cuadro 5. Liquidación del presupuesto de gastos por programas (30/09/2022)

	Crédito definitivo	Crédito autorizado	Crédito comprometido	Obligaciones reconocidas	Pagos materializados
41C. Atención sanitaria	67.582,46	50.686,84	50.686,84	50.686,84	45.054,97
TOTAL	67.582,46	50.686,84	50.686,84	50.686,84	45.054,97

Cifras en miles de euros

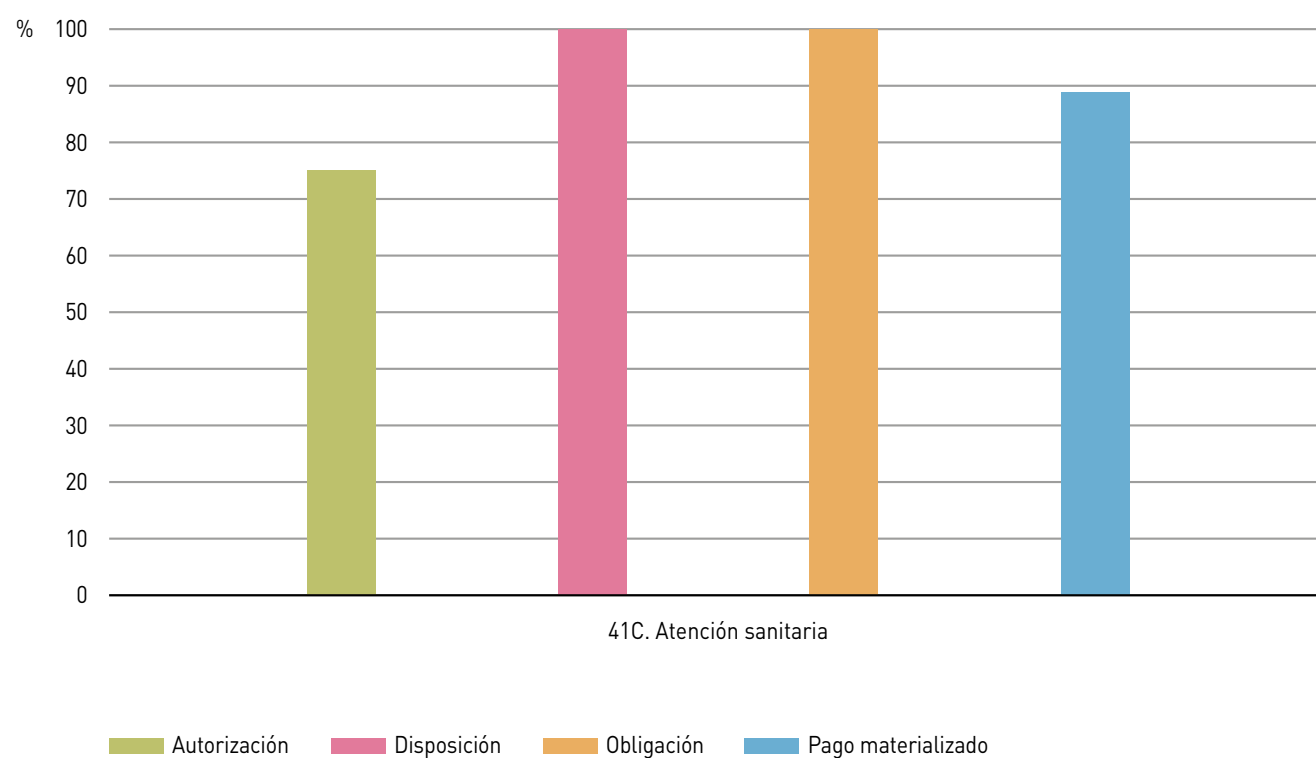
Fuente: IGJA. Elaboración propia

Cuadro 6. Porcentaje de ejecución del presupuesto de gastos respecto al crédito definitivo por programas (30/09/2022)

	Crédito autorizado	Crédito comprometido	Obligaciones reconocidas	Pagos materializados
41C. Atención sanitaria	75,00	75,00	75,00	66,67
TOTAL	75,00	75,00	75,00	66,67

Fuente: IGJA. Elaboración propia

Gráfico 3. Porcentaje de ejecución de cada fase de gestión del presupuesto de gastos sobre la fase anterior. Análisis por programas (30/09/2022)



Fuente: IGJA. Elaboración propia

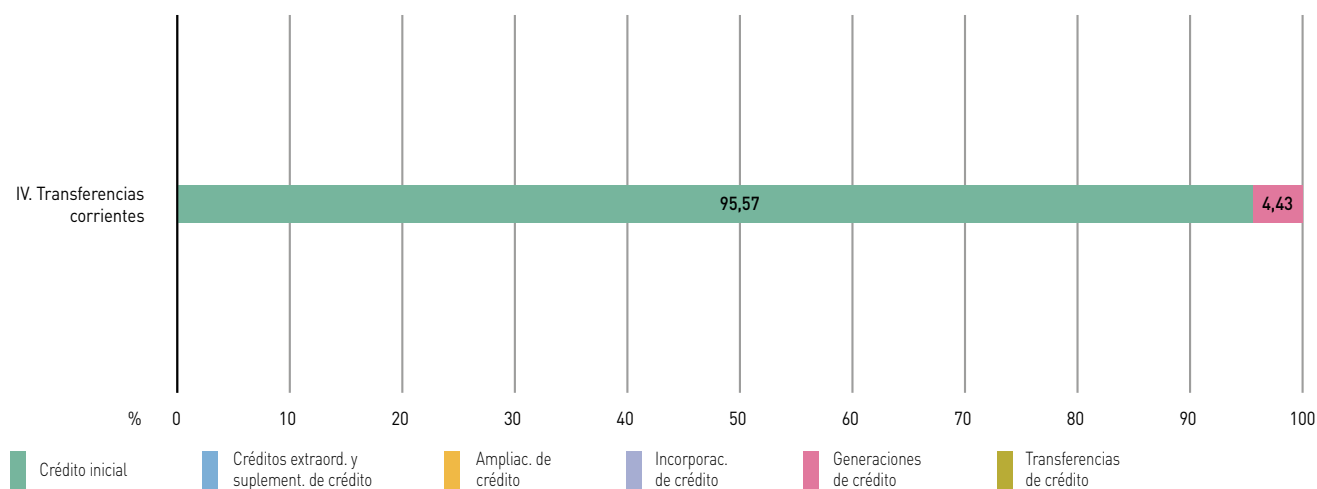
Cuadro 7. Modificaciones de créditos por capítulos (30/09/2022)

	Créditos extraord. y suplement. de crédito	Ampliac. de crédito	Incorporac. de crédito	Generaciones de créditos	Transferencias positivas	Transferencias negativas
IV. Transferencias corrientes	-	-	-	2.996,46	-	-
TOTAL	-	-	-	2.996,46	-	-

Cifras en miles de euros

Fuente: IGJA. Elaboración propia

Gráfico 4. Composición del crédito definitivo por capítulos (30/09/2022)



Fuente: IGJA. Elaboración propia

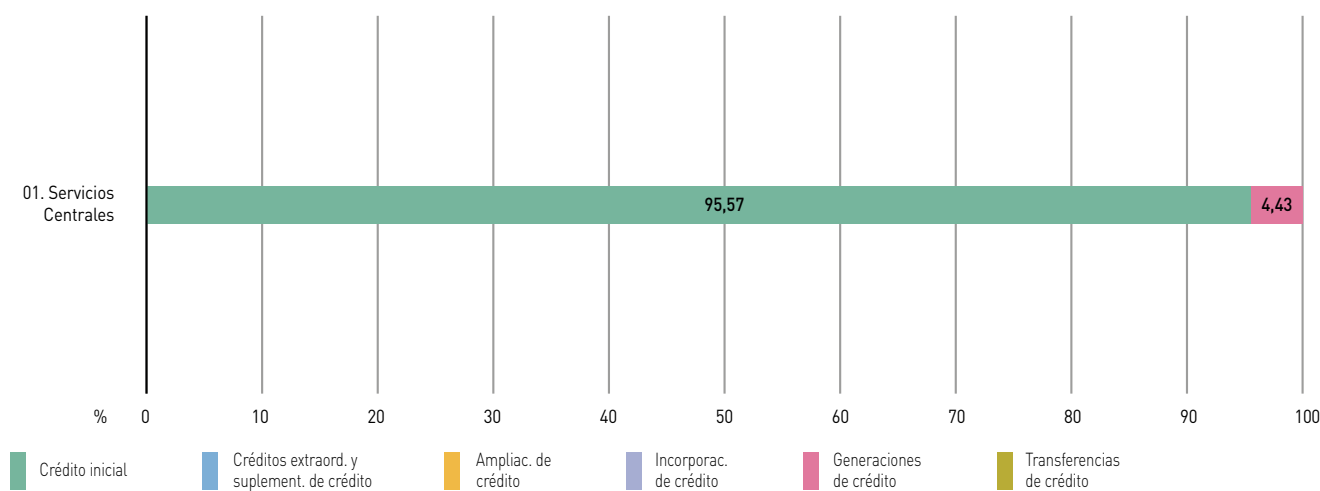
Cuadro 8. Modificaciones de créditos por servicios (30/09/2022)

	Créditos extraord. y suplement. de crédito	Ampliac. de crédito	Incorporac. de crédito	Generaciones de créditos	Transferencias positivas	Transferencias negativas
01. Servicios Centrales	-	-	-	2.996,46	-	-
TOTAL	-	-	-	2.996,46	-	-

Cifras en miles de euros

Fuente: IGJA. Elaboración propia

Gráfico 5. Composición del crédito definitivo por servicios (30/09/2022)



Fuente: IGJA. Elaboración propia

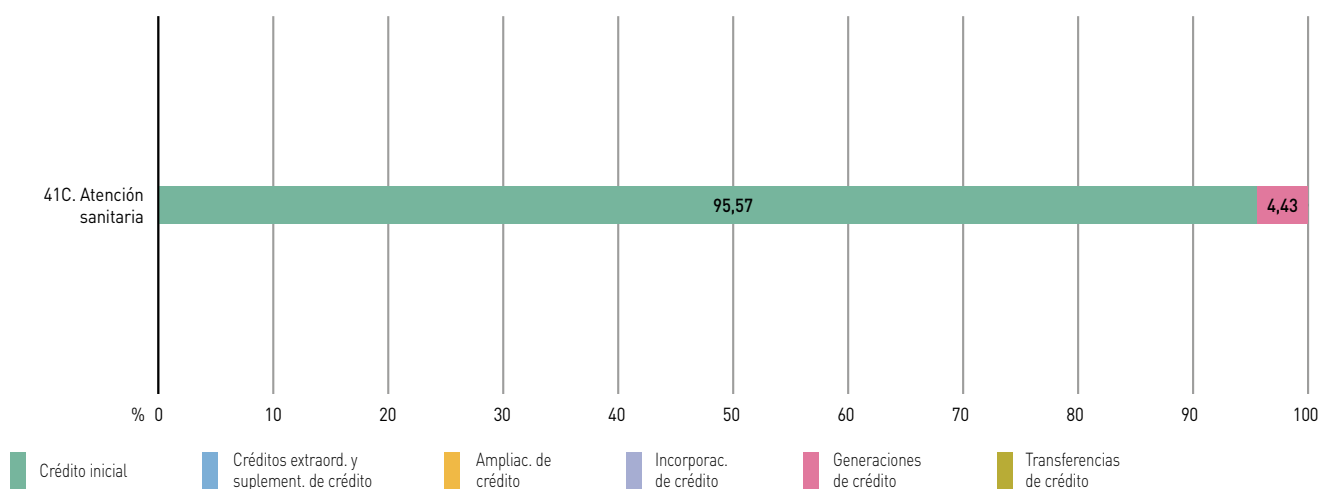
Cuadro 9. Modificaciones de créditos por programas (30/09/2022)

	Créditos extraord. y suplement. de crédito	Ampliac. de crédito	Incorporac. de crédito	Generaciones de créditos	Transferencias positivas	Transferencias negativas
41C. Atención sanitaria	-	-	-	2.996,46	-	-
TOTAL	-	-	-	2.996,46	-	-

Cifras en miles de euros

Fuente: IGJA. Elaboración propia

Gráfico 6. Composición del crédito definitivo por programas (30/09/2022)



Fuente: IGJA. Elaboración propia

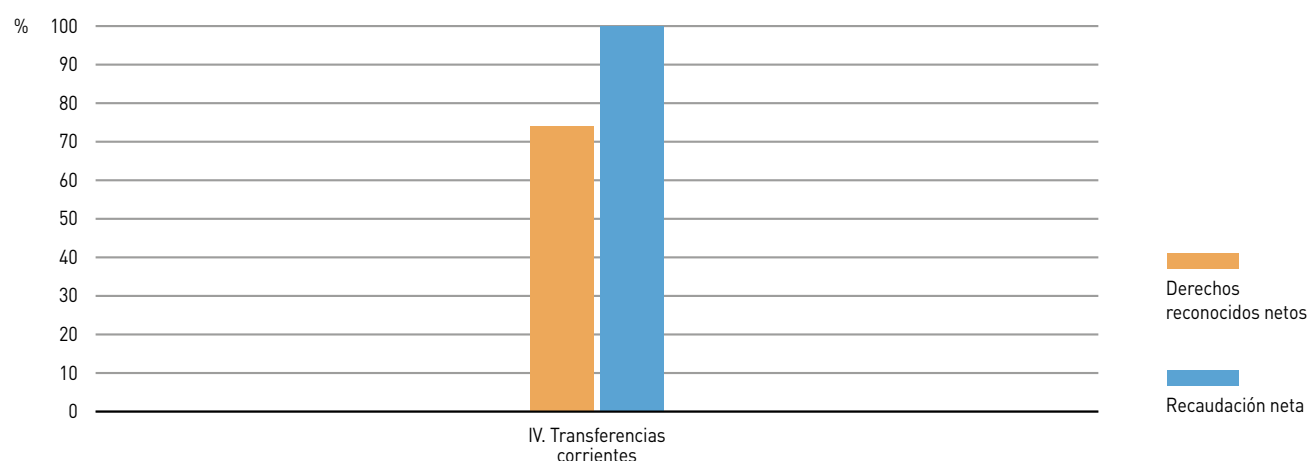
Cuadro 10. Liquidación del presupuesto de ingresos por capítulos (30/09/2022)

	Previsión definitiva	Derechos reconocidos netos	Recaudación neta	Derechos pendientes de cobro
IV. Transferencias corrientes	67.582,46	50.151,76	50.151,76	-
TOTAL	67.582,46	50.151,76	50.151,76	-

Cifras en miles de euros

Fuente: IGJA. Elaboración propia

Gráfico 7. Porcentaje de liquidación del presupuesto de ingresos por capítulos (30/09/2022)



Fuente: IGJA. Elaboración propia

Cuadro 11. Liquidación del presupuesto de ingresos por conceptos (30/09/2022)

	Previsión definitiva	Derechos reconocidos netos	Recaudación neta	Derechos pendientes de cobro
450. De la Junta de Andalucía	67.582,46	50.151,76	50.151,76	-
TOTAL	67.582,46	50.151,76	50.151,76	-

Cifras en miles de euros

Fuente: IGJA. Elaboración propia

Gráfico 8. Derechos reconocidos netos por conceptos (30/09/2022)



Fuente: IGJA. Elaboración propia

Gráfico 9. Recaudación neta por conceptos (30/09/2022)



Fuente: IGJA. Elaboración propia

Consorcio de Transporte Metropolitano de la Costa de Huelva

**Avance de Liquidación del Presupuesto
Comunidad Autónoma de Andalucía**

Ejercicio 2022

Cuadro 1. Liquidación del presupuesto de gastos por capítulos (30/09/2022)

	Crédito definitivo	Crédito autorizado	Crédito comprometido	Obligaciones reconocidas	Pagos materializados
I. Gastos de personal	293,84	185,33	185,33	185,33	171,33
II. Gastos corrientes en bienes y servicios	208,34	137,93	132,38	92,65	91,23
IV. Transferencias corrientes	2.126,25	1.307,54	1.307,54	1.307,54	1.307,54
VI. Inversiones reales	140,00	46,30	46,30	46,30	46,30
VII. Transferencias de capital	60,00	-	-	-	-
TOTAL	2.828,43	1.677,10	1.671,55	1.631,82	1.616,40

Cifras en miles de euros

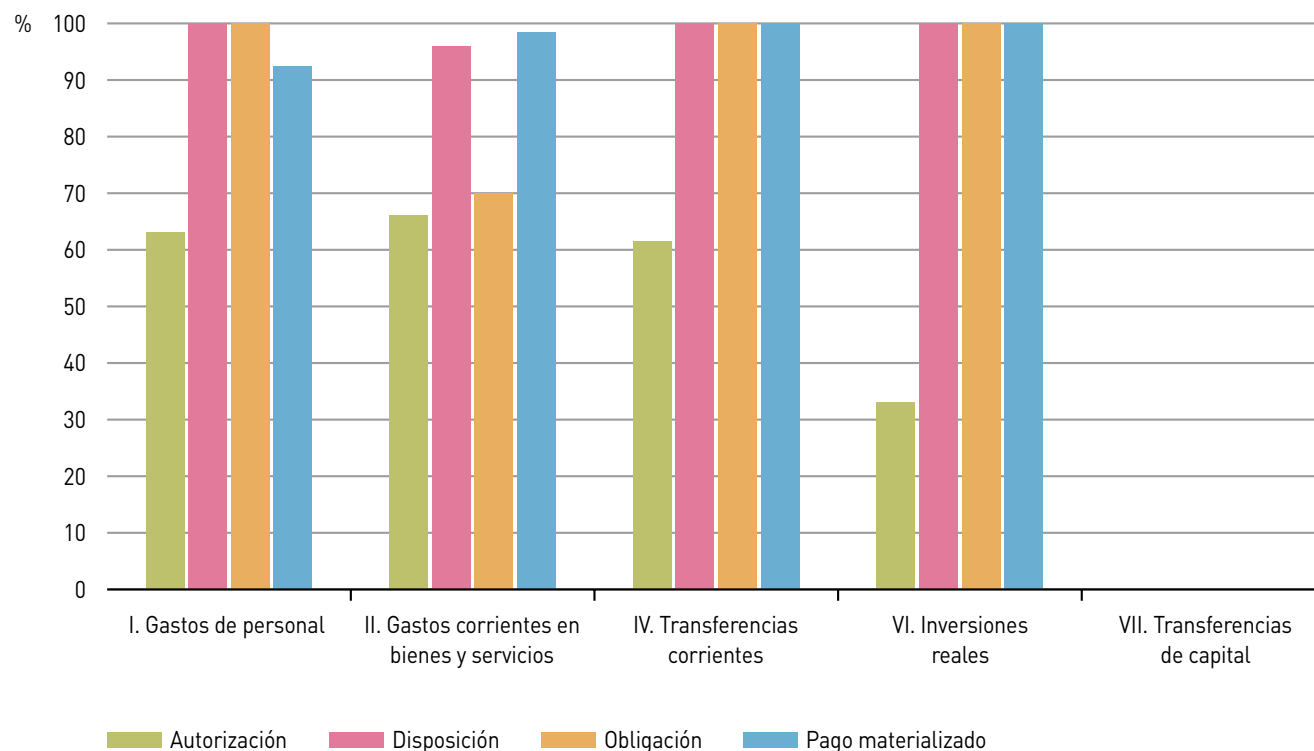
Fuente: IGJA. Elaboración propia

Cuadro 2. Porcentaje de ejecución del presupuesto de gastos respecto al crédito definitivo por capítulos (30/09/2022)

	Crédito autorizado	Crédito comprometido	Obligaciones reconocidas	Pagos materializados
I. Gastos de personal	63,07	63,07	63,07	58,31
II. Gastos corrientes en bienes y servicios	66,20	63,54	44,47	43,79
IV. Transferencias corrientes	61,49	61,49	61,49	61,49
VI. Inversiones reales	33,07	33,07	33,07	33,07
VII. Transferencias de capital	-	-	-	-
TOTAL	59,29	59,10	57,69	57,15

Fuente: IGJA. Elaboración propia

Gráfico 1. Porcentaje de ejecución de cada fase de gestión del presupuesto de gastos sobre la fase anterior. Análisis por capítulos (30/09/2022)



Fuente: IGJA. Elaboración propia

Cuadro 3. Liquidación del presupuesto de gastos por servicios (30/09/2022)

	Crédito definitivo	Crédito autorizado	Crédito comprometido	Obligaciones reconocidas	Pagos materializados
01. Servicios Centrales	2.828,43	1.677,10	1.671,55	1.631,82	1.616,40
TOTAL	2.828,43	1.677,10	1.671,55	1.631,82	1.616,40

Cifras en miles de euros

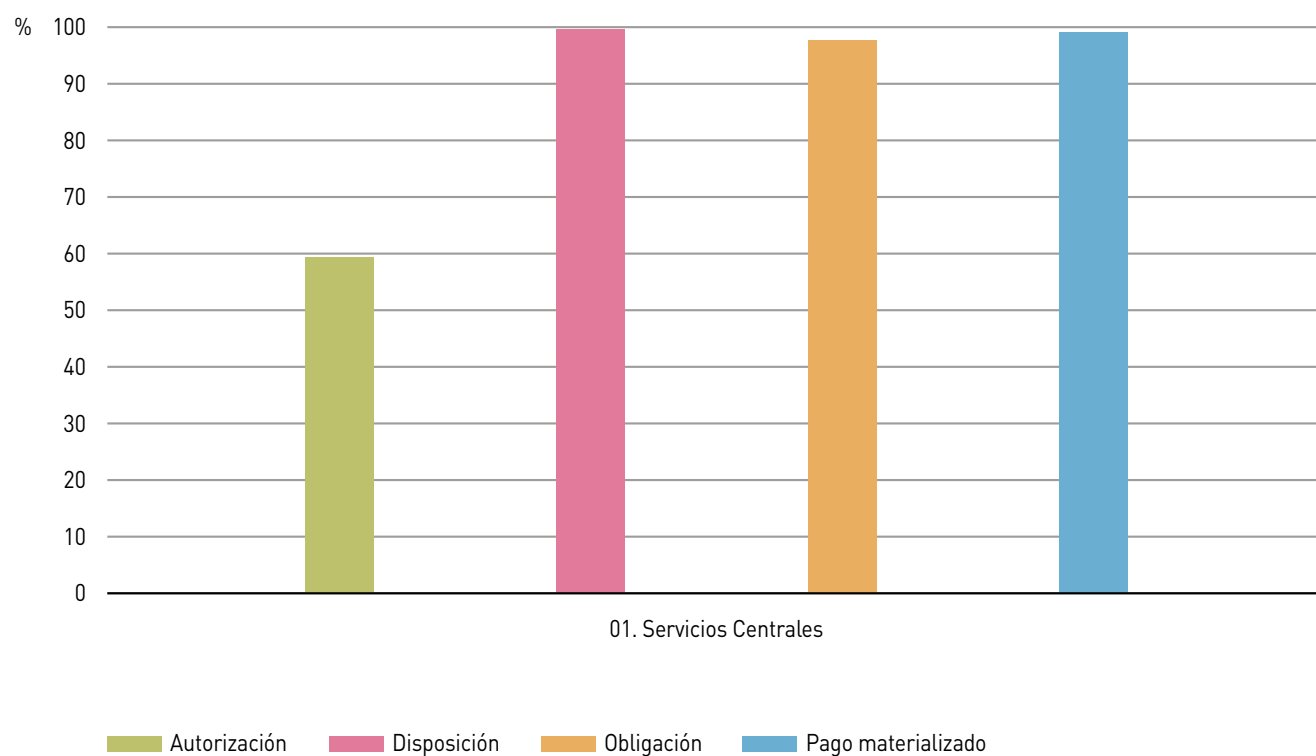
Fuente: IGJA. Elaboración propia

Cuadro 4. Porcentaje de ejecución del presupuesto de gastos respecto al crédito definitivo por servicios (30/09/2022)

	Crédito autorizado	Crédito comprometido	Obligaciones reconocidas	Pagos materializados
01. Servicios Centrales	59,29	59,10	57,69	57,15
TOTAL	59,29	59,10	57,69	57,15

Fuente: IGJA. Elaboración propia

Gráfico 2. Porcentaje de ejecución de cada fase de gestión del presupuesto de gastos sobre la fase anterior. Análisis por servicios (30/09/2022)



Fuente: IGJA. Elaboración propia

Cuadro 5. Liquidación del presupuesto de gastos por programas (30/09/2022)

	Crédito definitivo	Crédito autorizado	Crédito comprometido	Obligaciones reconocidas	Pagos materializados
51B. Movilidad, infraestructuras viarias y de transportes	2.828,43	1.677,10	1.671,55	1.631,82	1.616,40
TOTAL	2.828,43	1.677,10	1.671,55	1.631,82	1.616,40

Cifras en miles de euros

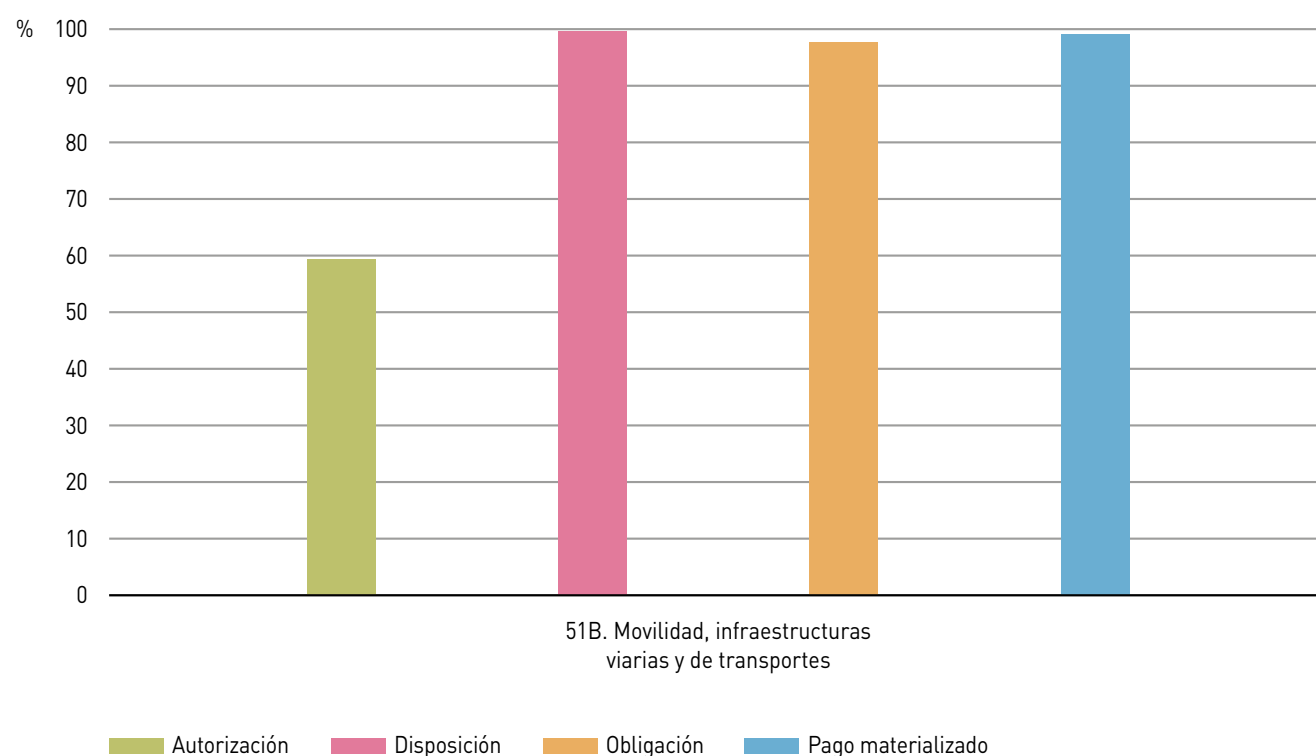
Fuente: IGJA. Elaboración propia

Cuadro 6. Porcentaje de ejecución del presupuesto de gastos respecto al crédito definitivo por programas (30/09/2022)

	Crédito autorizado	Crédito comprometido	Obligaciones reconocidas	Pagos materializados
51B. Movilidad, infraestructuras viarias y de transportes	59,29	59,10	57,69	57,15
TOTAL	59,29	59,10	57,69	57,15

Fuente: IGJA. Elaboración propia

Gráfico 3. Porcentaje de ejecución de cada fase de gestión del presupuesto de gastos sobre la fase anterior. Análisis por programas (30/09/2022)



Fuente: IGJA. Elaboración propia

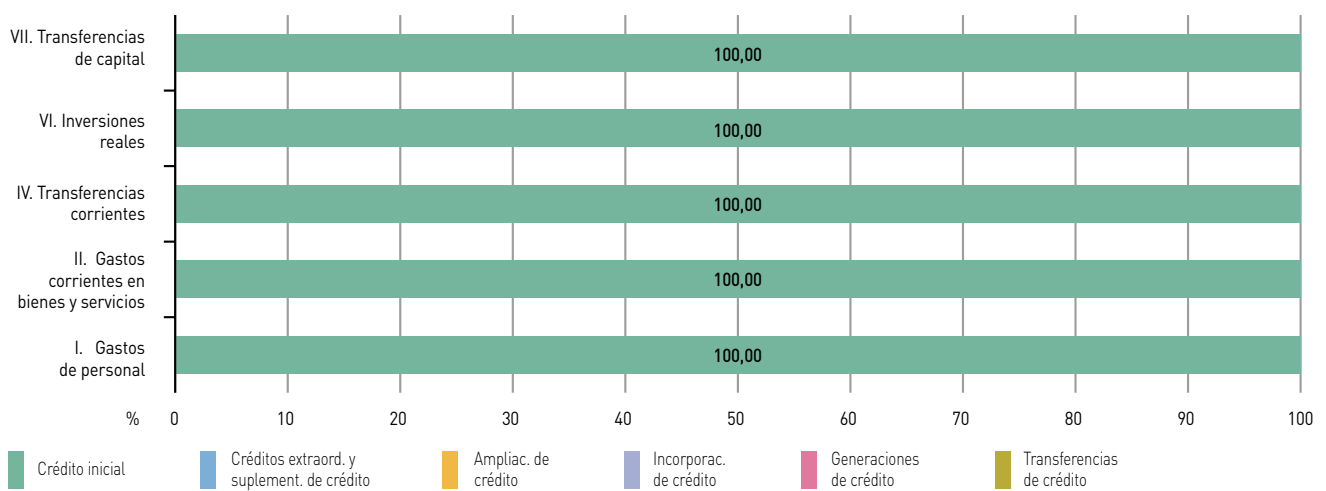
Cuadro 7. Modificaciones de créditos por capítulos (30/09/2022)

	Créditos extraord. y suplement. de crédito	Ampliac. de crédito	Incorporac. de crédito	Generaciones de créditos	Transferencias positivas	Transferencias negativas
I. Gastos de personal	-	-	-	-	-	-
II. Gastos corrientes en bienes y servicios	-	-	-	-	4,00	-4,00
IV. Transferencias corrientes	-	-	-	-	-	-
VI. Inversiones reales	-	-	-	-	-	-
VII. Transferencias de capital	-	-	-	-	-	-
TOTAL	-	-	-	-	4,00	-4,00

Cifras en miles de euros

Fuente: IGJA. Elaboración propia

Gráfico 4. Composición del crédito definitivo por capítulos (30/09/2022)



Fuente: IGJA. Elaboración propia

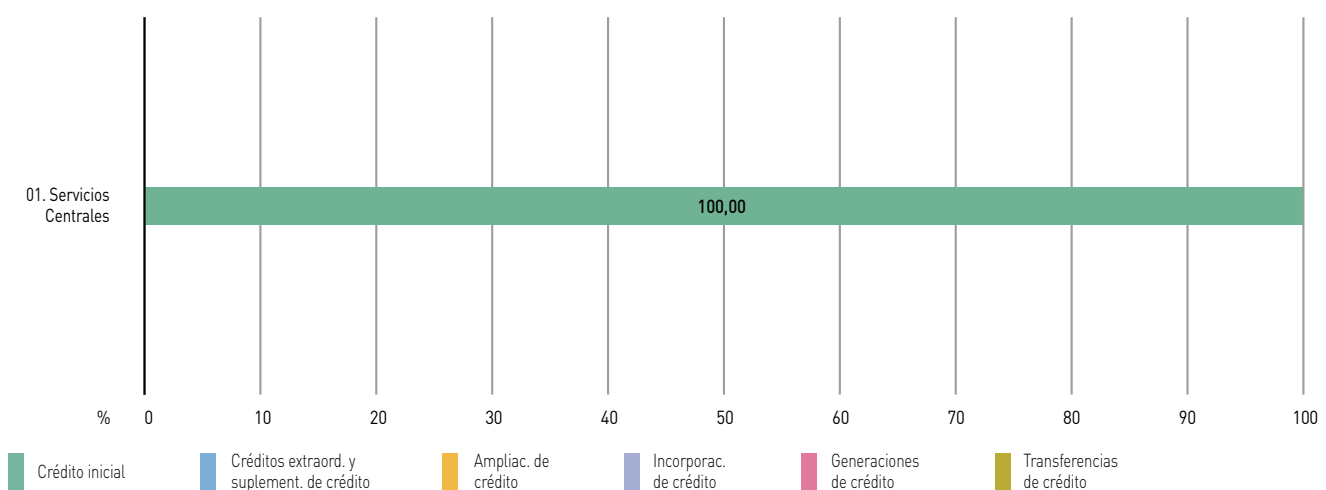
Cuadro 8. Modificaciones de créditos por servicios (30/09/2022)

	Créditos extraord. y suplement. de crédito	Ampliac. de crédito	Incorporac. de crédito	Generaciones de créditos	Transferencias positivas	Transferencias negativas
01. Servicios Centrales	-	-	-	-	4,00	-4,00
TOTAL	-	-	-	-	4,00	-4,00

Cifras en miles de euros

Fuente: IGJA. Elaboración propia

Gráfico 5. Composición del crédito definitivo por servicios (30/09/2022)



Fuente: IGJA. Elaboración propia

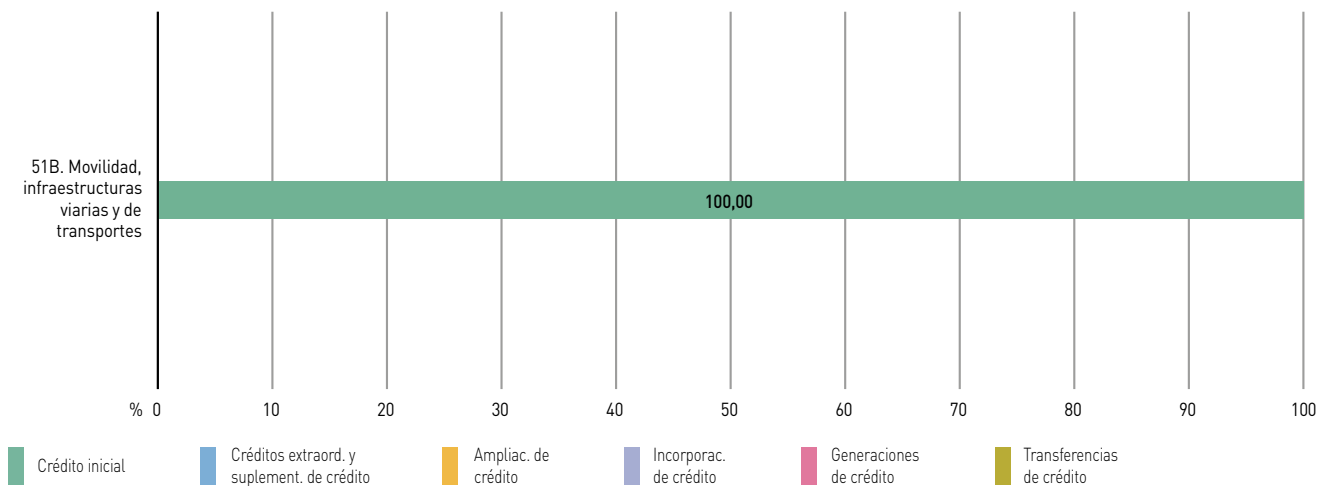
Cuadro 9. Modificaciones de créditos por programas (30/09/2022)

	Créditos extraord. y suplement. de crédito	Ampliac. de crédito	Incorporac. de crédito	Generaciones de créditos	Transferencias positivas	Transferencias negativas
51B. Movilidad, infraestructuras viarias y de transportes	-	-	-	-	4,00	-4,00
TOTAL	-	-	-	-	4,00	-4,00

Cifras en miles de euros

Fuente: IGJA. Elaboración propia

Gráfico 6. Composición del crédito definitivo por programas (30/09/2022)



Fuente: IGJA. Elaboración propia

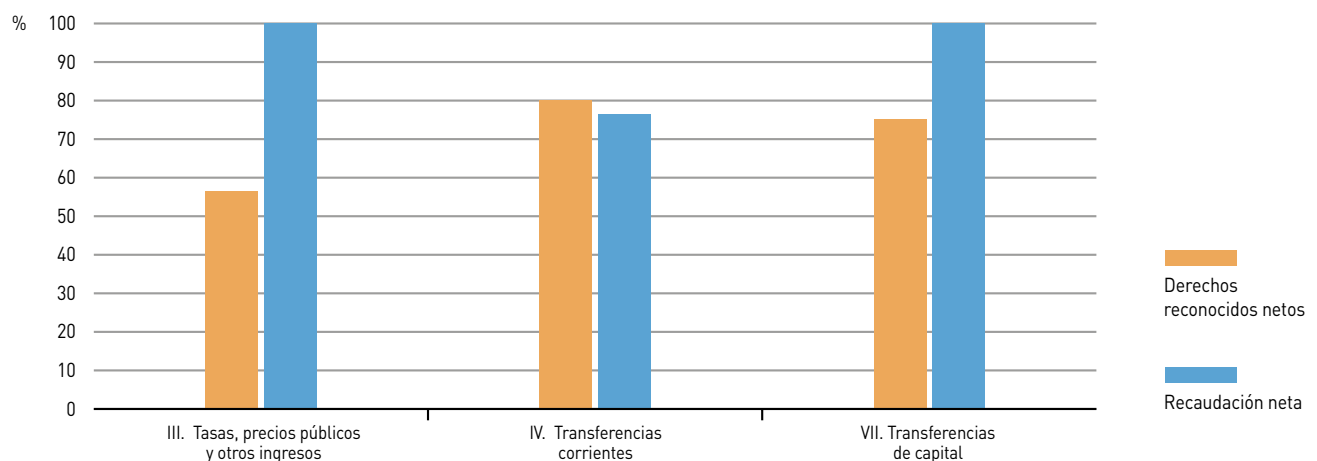
Cuadro 10. Liquidación del presupuesto de ingresos por capítulos (30/09/2022)

	Previsión definitiva	Derechos reconocidos netos	Recaudación neta	Derechos pendientes de cobro
III. Tasas, precios públicos y otros ingresos	1.422,00	800,93	800,93	-
IV. Transferencias corrientes	1.206,43	965,63	737,68	227,96
VII. Transferencias de capital	200,00	150,00	150,00	-
TOTAL	2.828,43	1.916,56	1.688,60	227,96

Cifras en miles de euros

Fuente: IGJA. Elaboración propia

Gráfico 7. Porcentaje de liquidación del presupuesto de ingresos por capítulos (30/09/2022)



Fuente: IGJA. Elaboración propia

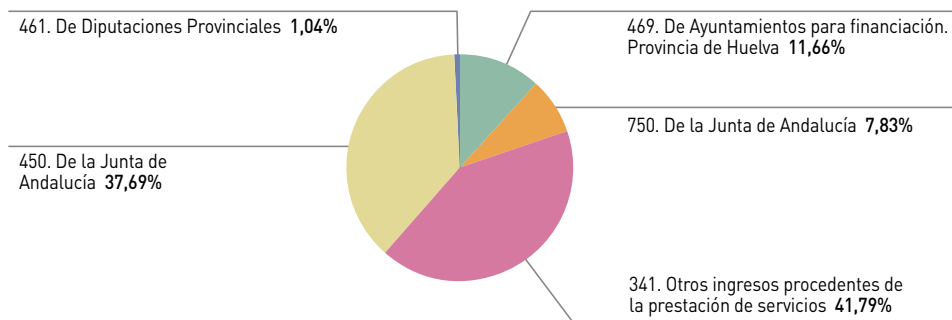
Cuadro 11. Liquidación del presupuesto de ingresos por conceptos (30/09/2022)

	Previsión definitiva	Derechos reconocidos netos	Recaudación neta	Derechos pendientes de cobro
341. Otros ingresos procedentes de la prestación de servicios	1.422,00	800,93	800,93	-
450. De la Junta de Andalucía	963,18	722,39	722,39	-
461. De Diputaciones Provinciales	19,86	19,86	-	19,86
469. De Ayuntamientos para financiación. Provincia de Huelva	223,39	223,39	15,29	208,10
750. De la Junta de Andalucía	200,00	150,00	150,00	-
TOTAL	2.828,43	1.916,56	1.688,60	227,96

Cifras en miles de euros

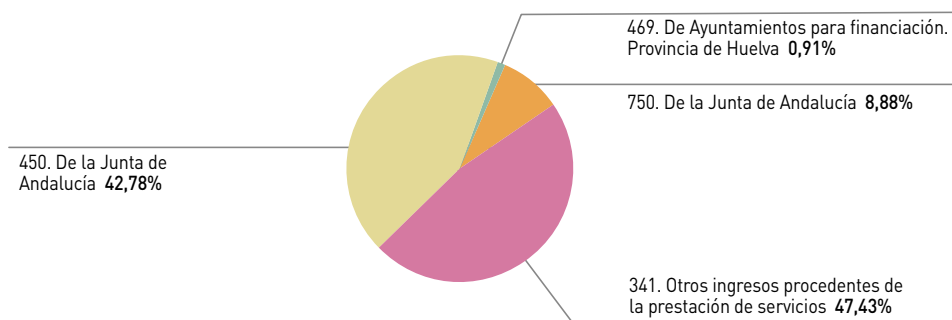
Fuente: IGJA. Elaboración propia

Gráfico 8. Derechos reconocidos netos por conceptos (30/09/2022)



Fuente: IGJA. Elaboración propia

Gráfico 9. Recaudación neta por conceptos (30/09/2022)



Fuente: IGJA. Elaboración propia

Consorcio de Transporte Metropolitano del área de Almería

**Avance de Liquidación del Presupuesto
Comunidad Autónoma de Andalucía**

Ejercicio 2022

Cuadro 1. Liquidación del presupuesto de gastos por capítulos (30/09/2022)

	Crédito definitivo	Crédito autorizado	Crédito comprometido	Obligaciones reconocidas	Pagos materializados
I. Gastos de personal	282,02	177,34	177,34	177,34	177,34
II. Gastos corrientes en bienes y servicios	192,92	147,99	144,25	104,69	104,30
IV. Transferencias corrientes	1.859,93	1.191,53	1.191,53	1.191,53	1.191,53
VI. Inversiones reales	236,10	226,62	224,91	128,03	128,03
TOTAL	2.570,97	1.743,49	1.738,03	1.601,59	1.601,20

Cifras en miles de euros

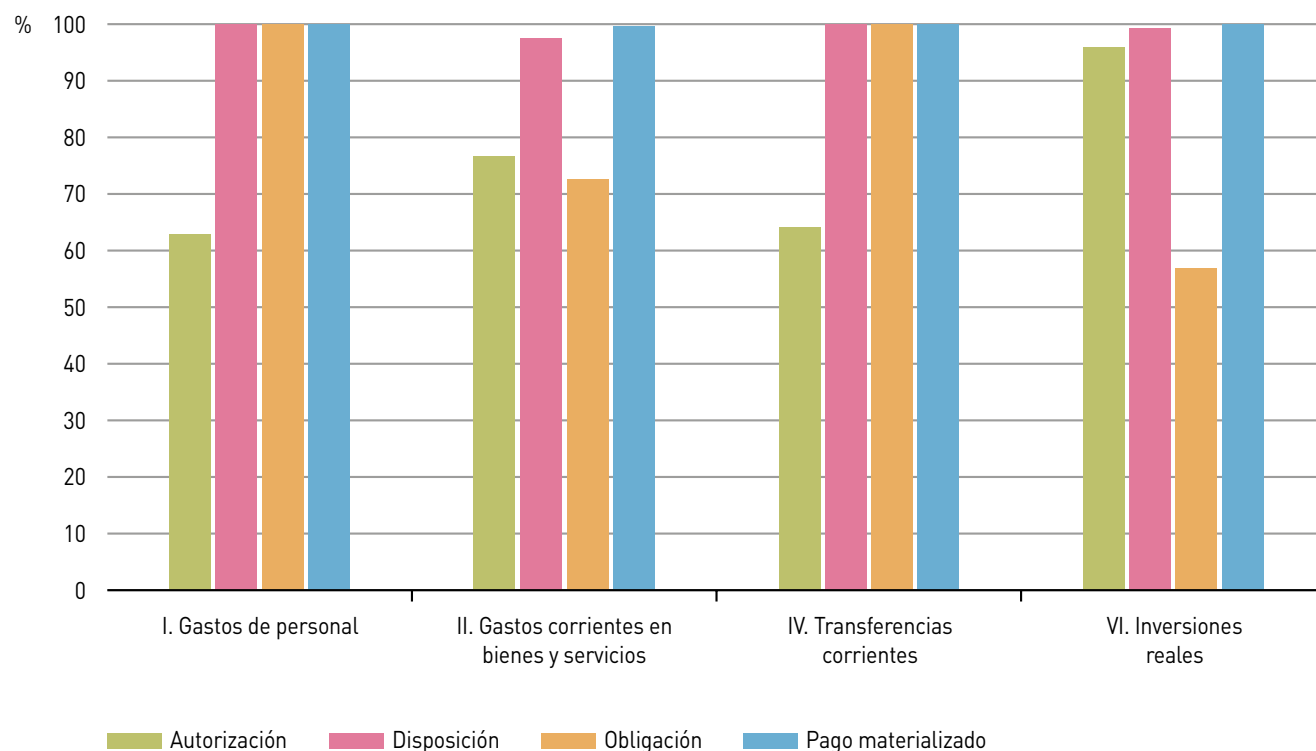
Fuente: IGJA. Elaboración propia

Cuadro 2. Porcentaje de ejecución del presupuesto de gastos respecto al crédito definitivo por capítulos (30/09/2022)

	Crédito autorizado	Crédito comprometido	Obligaciones reconocidas	Pagos materializados
I. Gastos de personal	62,88	62,88	62,88	62,88
II. Gastos corrientes en bienes y servicios	76,71	74,77	54,26	54,06
IV. Transferencias corrientes	64,06	64,06	64,06	64,06
VI. Inversiones reales	95,99	95,26	54,23	54,23
TOTAL	67,81	67,60	62,30	62,28

Fuente: IGJA. Elaboración propia

Gráfico 1. Porcentaje de ejecución de cada fase de gestión del presupuesto de gastos sobre la fase anterior. Análisis por capítulos (30/09/2022)



Fuente: IGJA. Elaboración propia

Cuadro 3. Liquidación del presupuesto de gastos por servicios (30/09/2022)

	Crédito definitivo	Crédito autorizado	Crédito comprometido	Obligaciones reconocidas	Pagos materializados
01. Servicios Centrales	2.570,97	1.743,49	1.738,03	1.601,59	1.601,20
TOTAL	2.570,97	1.743,49	1.738,03	1.601,59	1.601,20

Cifras en miles de euros

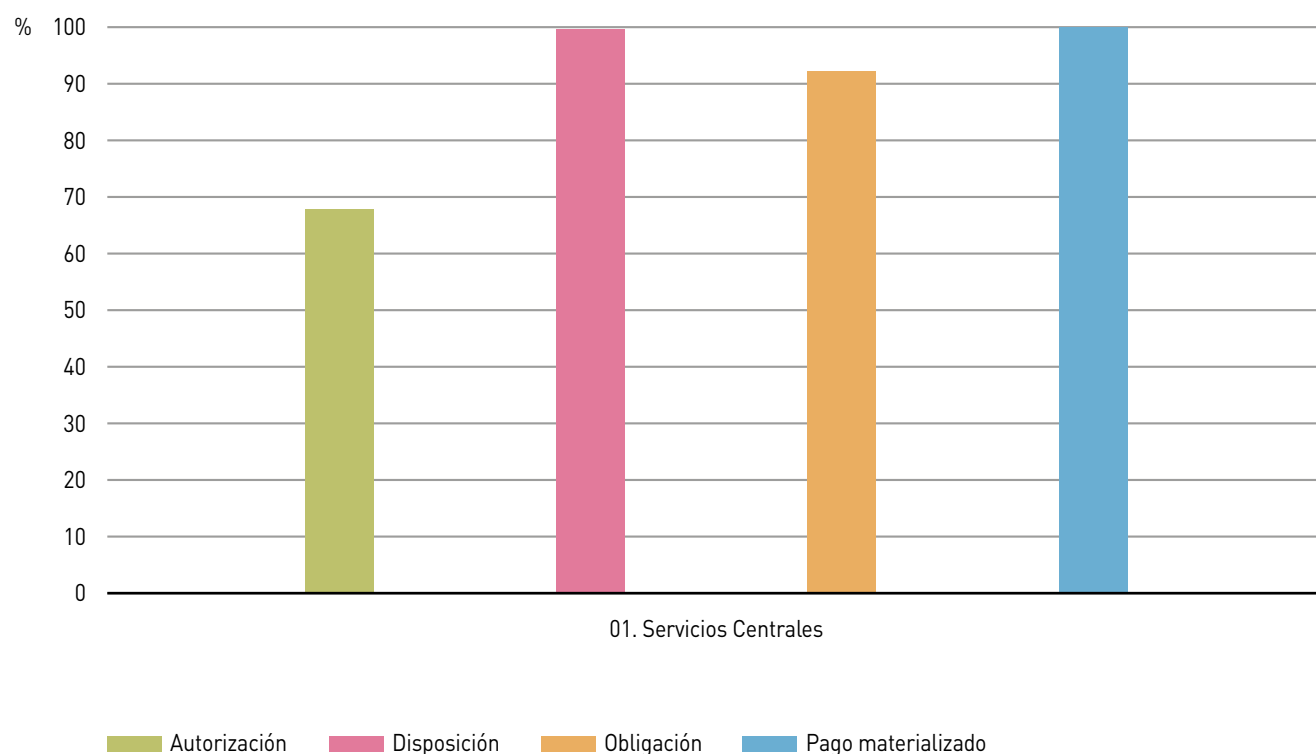
Fuente: IGJA. Elaboración propia

Cuadro 4. Porcentaje de ejecución del presupuesto de gastos respecto al crédito definitivo por servicios (30/09/2022)

	Crédito autorizado	Crédito comprometido	Obligaciones reconocidas	Pagos materializados
01. Servicios Centrales	67,81	67,60	62,30	62,28
TOTAL	67,81	67,60	62,30	62,28

Fuente: IGJA. Elaboración propia

Gráfico 2. Porcentaje de ejecución de cada fase de gestión del presupuesto de gastos sobre la fase anterior. Análisis por servicios (30/09/2022)



Fuente: IGJA. Elaboración propia

Cuadro 5. Liquidación del presupuesto de gastos por programas (30/09/2022)

	Crédito definitivo	Crédito autorizado	Crédito comprometido	Obligaciones reconocidas	Pagos materializados
51B. Movilidad, infraestructuras viarias y de transportes	2.570,97	1.743,49	1.738,03	1.601,59	1.601,20
TOTAL	2.570,97	1.743,49	1.738,03	1.601,59	1.601,20

Cifras en miles de euros

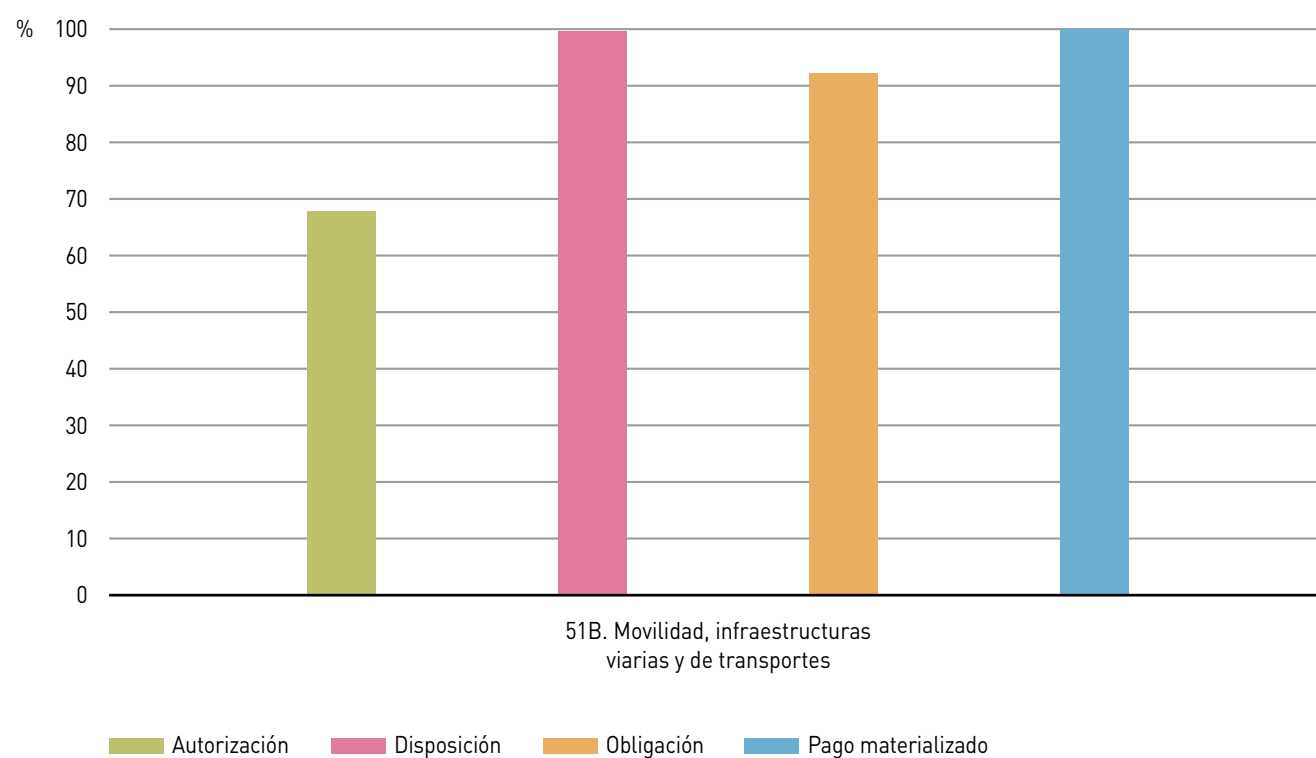
Fuente: IGJA. Elaboración propia

Cuadro 6. Porcentaje de ejecución del presupuesto de gastos respecto al crédito definitivo por programas (30/09/2022)

	Crédito autorizado	Crédito comprometido	Obligaciones reconocidas	Pagos materializados
51B. Movilidad, infraestructuras viarias y de transportes	67,81	67,60	62,30	62,28
TOTAL	67,81	67,60	62,30	62,28

Fuente: IGJA. Elaboración propia

Gráfico 3. Porcentaje de ejecución de cada fase de gestión del presupuesto de gastos sobre la fase anterior. Análisis por programas (30/09/2022)



Fuente: IGJA. Elaboración propia

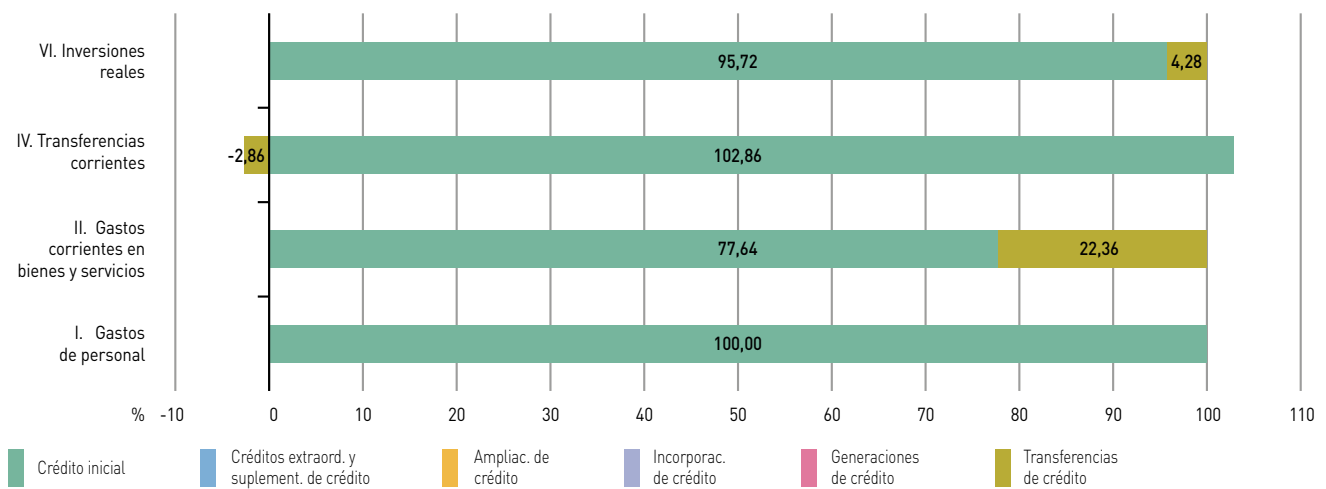
Cuadro 7. Modificaciones de créditos por capítulos (30/09/2022)

	Créditos extraord. y suplement. de crédito	Ampliac. de crédito	Incorporac. de crédito	Generaciones de créditos	Transferencias positivas	Transferencias negativas
I. Gastos de personal	-	-	-	-	-	-
II. Gastos corrientes en bienes y servicios	-	-	-	-	43,14	-
IV. Transferencias corrientes	-	-	-	-	-	-53,24
VI. Inversiones reales	-	-	-	-	10,10	-
TOTAL	-	-	-	-	53,24	-53,24

Cifras en miles de euros

Fuente: IGJA. Elaboración propia

Gráfico 4. Composición del crédito definitivo por capítulos (30/09/2022)



Fuente: IGJA. Elaboración propia

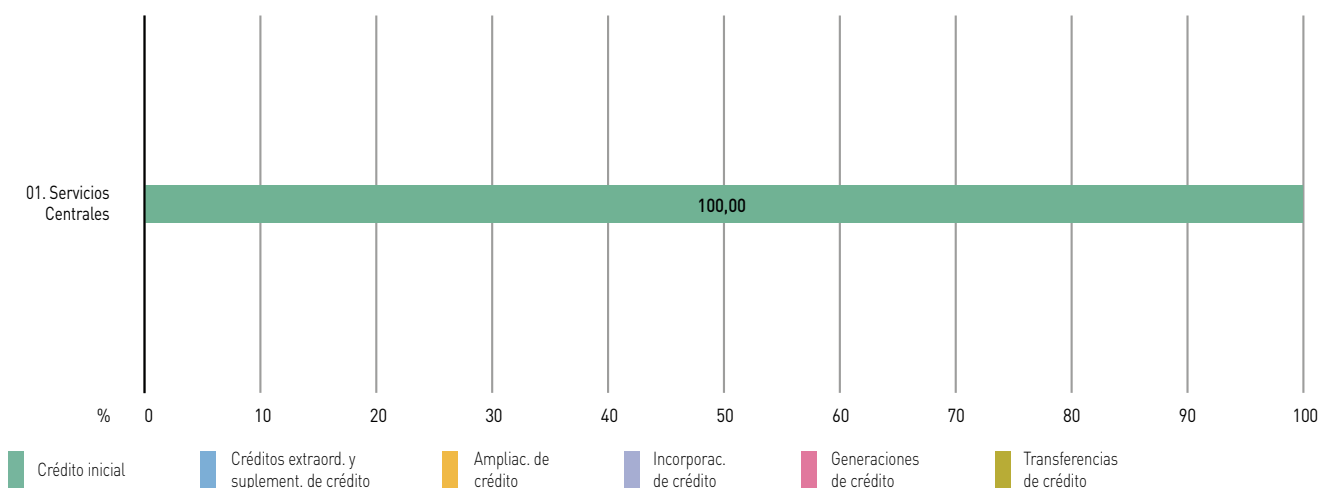
Cuadro 8. Modificaciones de créditos por servicios (30/09/2022)

	Créditos extraord. y suplement. de crédito	Ampliac. de crédito	Incorporac. de crédito	Generaciones de créditos	Transferencias positivas	Transferencias negativas
01. Servicios Centrales	-	-	-	-	53,24	-53,24
TOTAL	-	-	-	-	53,24	-53,24

Cifras en miles de euros

Fuente: IGJA. Elaboración propia

Gráfico 5. Composición del crédito definitivo por servicios (30/09/2022)



Fuente: IGJA. Elaboración propia

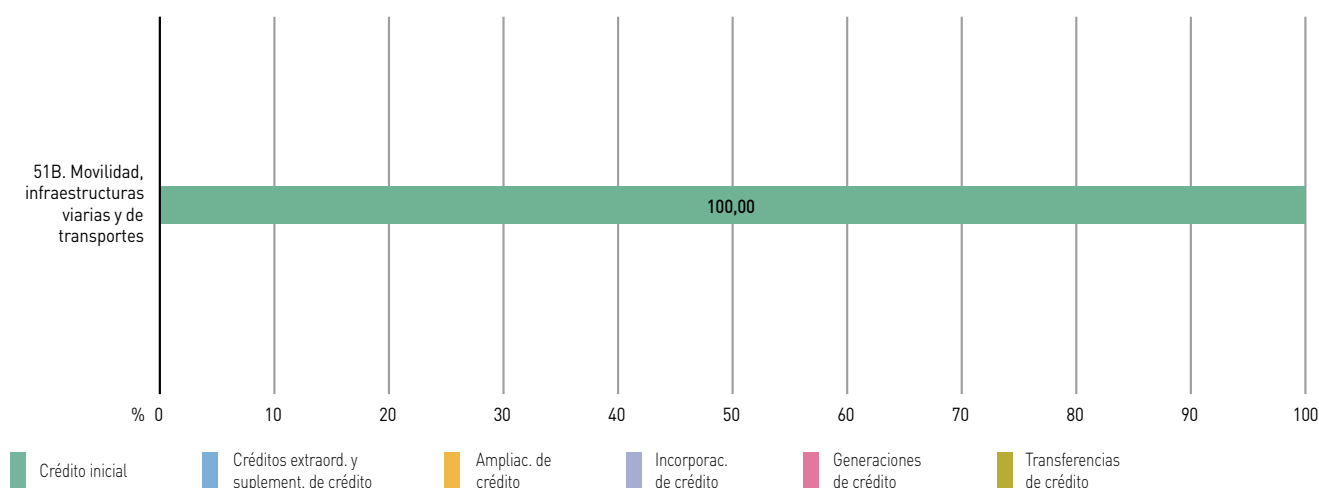
Cuadro 9. Modificaciones de créditos por programas (30/09/2022)

	Créditos extraord. y suplement. de crédito	Ampliac. de crédito	Incorporac. de crédito	Generaciones de créditos	Transferencias positivas	Transferencias negativas
51B. Movilidad, infraestructuras viarias y de transportes	-	-	-	-	53,24	-53,24
TOTAL	-	-	-	-	53,24	-53,24

Cifras en miles de euros

Fuente: IGJA. Elaboración propia

Gráfico 6. Composición del crédito definitivo por programas (30/09/2022)



Fuente: IGJA. Elaboración propia

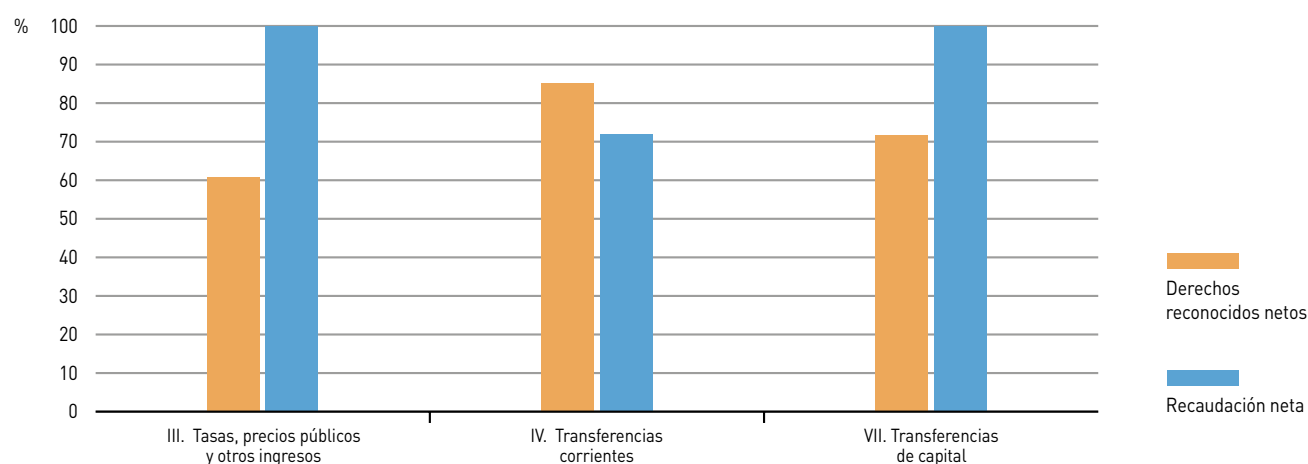
Cuadro 10. Liquidación del presupuesto de ingresos por capítulos (30/09/2022)

	Previsión definitiva	Derechos reconocidos netos	Recaudación neta	Derechos pendientes de cobro
III. Tasas, precios públicos y otros ingresos	1.734,87	1.056,38	1.056,38	-
IV. Transferencias corrientes	600,00	511,35	368,55	142,80
VII. Transferencias de capital	236,10	169,50	169,50	-
TOTAL	2.570,97	1.737,23	1.594,44	142,80

Cifras en miles de euros

Fuente: IGJA. Elaboración propia

Gráfico 7. Porcentaje de liquidación del presupuesto de ingresos por capítulos (30/09/2022)



Fuente: IGJA. Elaboración propia

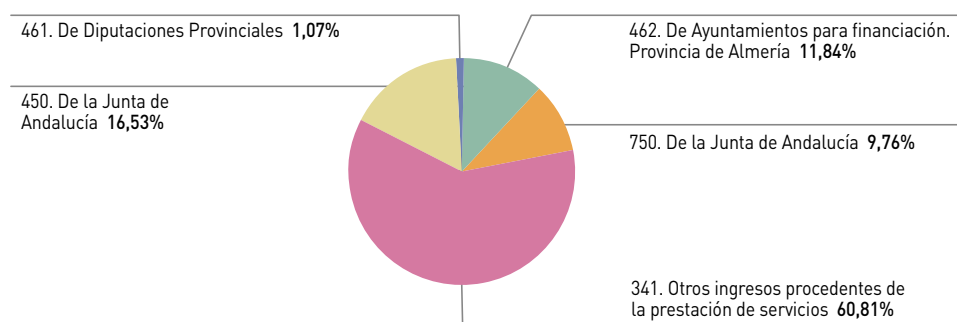
Cuadro 11. Liquidación del presupuesto de ingresos por conceptos (30/09/2022)

	Previsión definitiva	Derechos reconocidos netos	Recaudación neta	Derechos pendientes de cobro
341. Otros ingresos procedentes de la prestación de servicios	1.351,95	679,42	679,42	-
450. De la Junta de Andalucía	436,92	327,69	327,69	-
461. De Diputaciones Provinciales	18,55	18,55	-	18,55
462. De Ayuntamientos para financiación. Provincia de Almería	208,67	208,67	60,49	148,17
750. De la Junta de Andalucía	226,00	169,50	169,50	-
TOTAL	2.242,08	1.403,82	1.237,10	166,72

Cifras en miles de euros

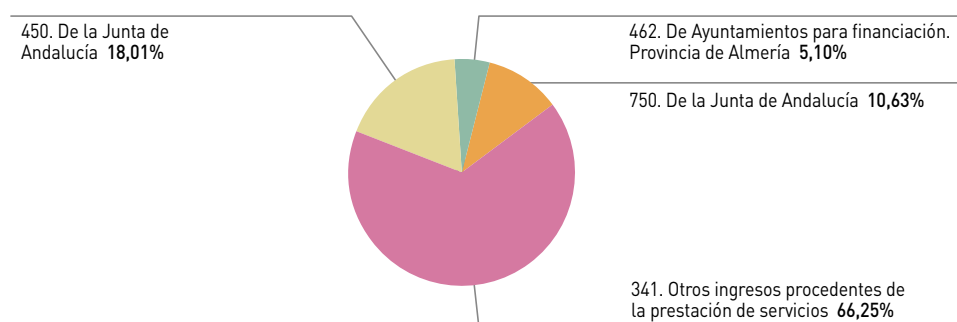
Fuente: IGJA. Elaboración propia

Gráfico 8. Derechos reconocidos netos por conceptos (30/09/2022)



Fuente: IGJA. Elaboración propia

Gráfico 9. Recaudación neta por conceptos (30/09/2022)



Fuente: IGJA. Elaboración propia

Consorcio de Transporte Metropolitano del área de Córdoba

**Avance de Liquidación del Presupuesto
Comunidad Autónoma de Andalucía**

Ejercicio 2022

Cuadro 1. Liquidación del presupuesto de gastos por capítulos (30/09/2022)

	Crédito definitivo	Crédito autorizado	Crédito comprometido	Obligaciones reconocidas	Pagos materializados
I. Gastos de personal	154,59	84,03	84,03	84,03	84,03
II. Gastos corrientes en bienes y servicios	187,27	168,80	151,69	91,71	91,16
III. Gastos financieros	0,00	-	-	-	-
IV. Transferencias corrientes	1.631,57	1.046,76	1.046,76	1.046,76	1.046,76
VI. Inversiones reales	105,00	7,44	7,44	7,44	7,44
VII. Transferencias de capital	120,00	87,22	87,22	87,22	87,22
TOTAL	2.198,43	1.394,25	1.377,14	1.317,15	1.316,61

Cifras en miles de euros

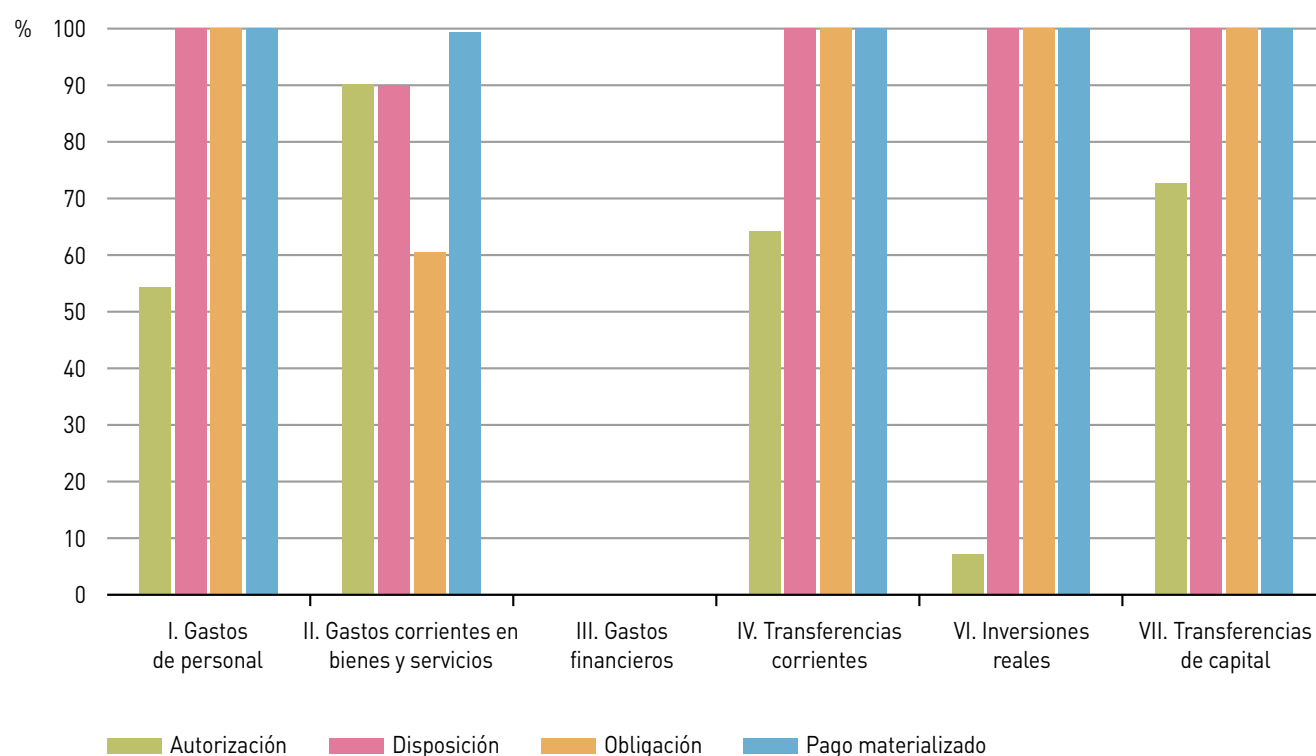
Fuente: IGJA. Elaboración propia

Cuadro 2. Porcentaje de ejecución del presupuesto de gastos respecto al crédito definitivo por capítulos (30/09/2022)

	Crédito autorizado	Crédito comprometido	Obligaciones reconocidas	Pagos materializados
I. Gastos de personal	54,35	54,35	54,35	54,35
II. Gastos corrientes en bienes y servicios	90,14	81,00	48,97	48,68
III. Gastos financieros	-	-	-	-
IV. Transferencias corrientes	64,16	64,16	64,16	64,16
VI. Inversiones reales	7,08	7,08	7,08	7,08
VII. Transferencias de capital	72,68	72,68	72,68	72,68
TOTAL	63,42	62,64	59,91	59,89

Fuente: IGJA. Elaboración propia

Gráfico 1. Porcentaje de ejecución de cada fase de gestión del presupuesto de gastos sobre la fase anterior. Análisis por capítulos (30/09/2022)



Fuente: IGJA. Elaboración propia

Cuadro 3. Liquidación del presupuesto de gastos por servicios (30/09/2022)

	Crédito definitivo	Crédito autorizado	Crédito comprometido	Obligaciones reconocidas	Pagos materializados
01. Servicios Centrales	2.198,43	1.394,25	1.377,14	1.317,15	1.316,61
TOTAL	2.198,43	1.394,25	1.377,14	1.317,15	1.316,61

Cifras en miles de euros

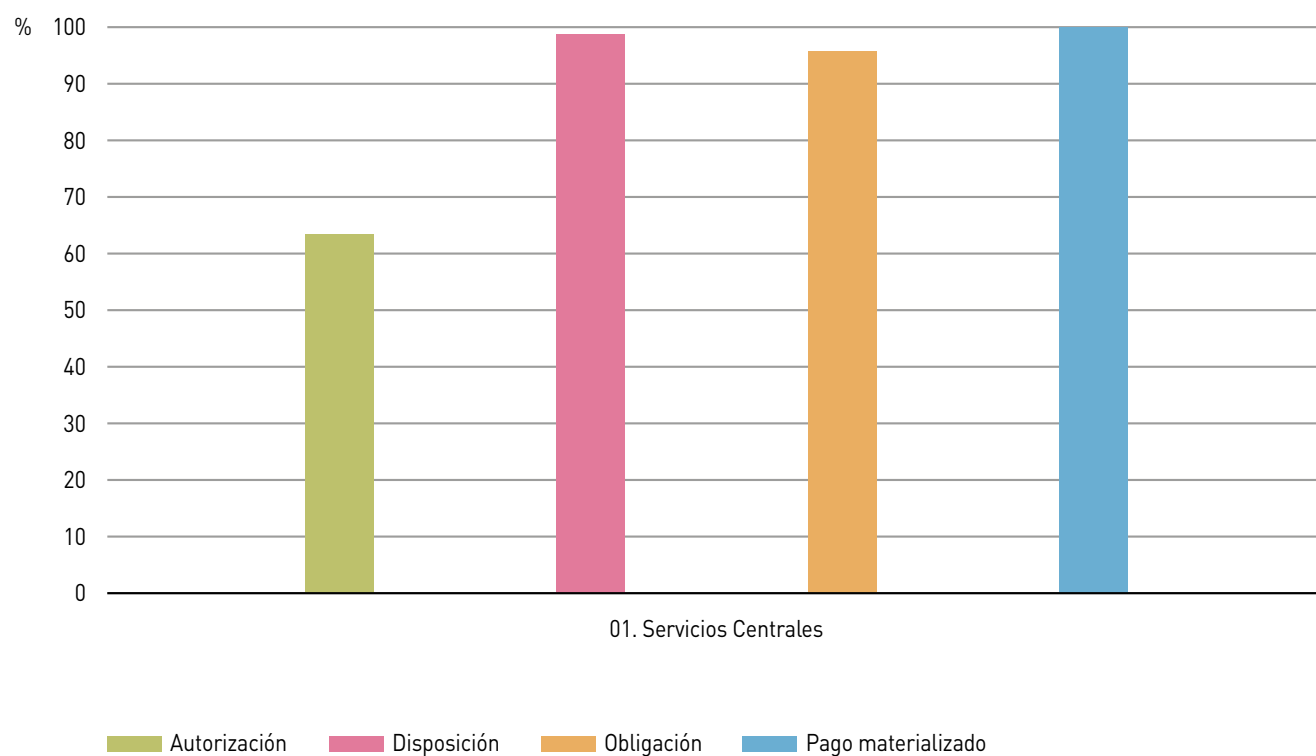
Fuente: IGJA. Elaboración propia

Cuadro 4. Porcentaje de ejecución del presupuesto de gastos respecto al crédito definitivo por servicios (30/09/2022)

	Crédito autorizado	Crédito comprometido	Obligaciones reconocidas	Pagos materializados
01. Servicios Centrales	63,42	62,64	59,91	59,89
TOTAL	63,42	62,64	59,91	59,89

Fuente: IGJA. Elaboración propia

Gráfico 2. Porcentaje de ejecución de cada fase de gestión del presupuesto de gastos sobre la fase anterior. Análisis por servicios (30/09/2022)



Fuente: IGJA. Elaboración propia

Cuadro 5. Liquidación del presupuesto de gastos por programas (30/09/2022)

	Crédito definitivo	Crédito autorizado	Crédito comprometido	Obligaciones reconocidas	Pagos materializados
51B. Movilidad, infraestructuras viarias y de transportes	2.198,43	1.394,25	1.377,14	1.317,15	1.316,61
TOTAL	2.198,43	1.394,25	1.377,14	1.317,15	1.316,61

Cifras en miles de euros

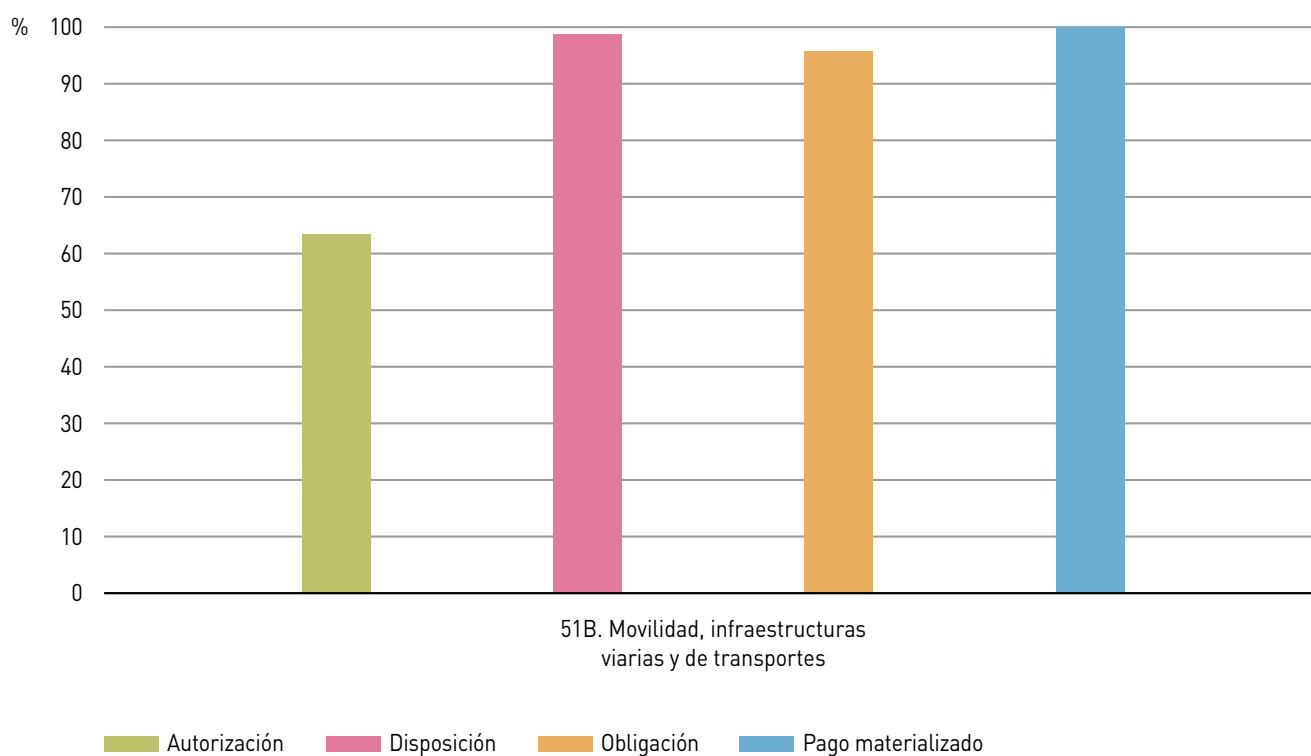
Fuente: IGJA. Elaboración propia

Cuadro 6. Porcentaje de ejecución del presupuesto de gastos respecto al crédito definitivo por programas (30/09/2022)

	Crédito autorizado	Crédito comprometido	Obligaciones reconocidas	Pagos materializados
51B. Movilidad, infraestructuras viarias y de transportes	63,42	62,64	59,91	59,89
TOTAL	63,42	62,64	59,91	59,89

Fuente: IGJA. Elaboración propia

Gráfico 3. Porcentaje de ejecución de cada fase de gestión del presupuesto de gastos sobre la fase anterior. Análisis por programas (30/09/2022)



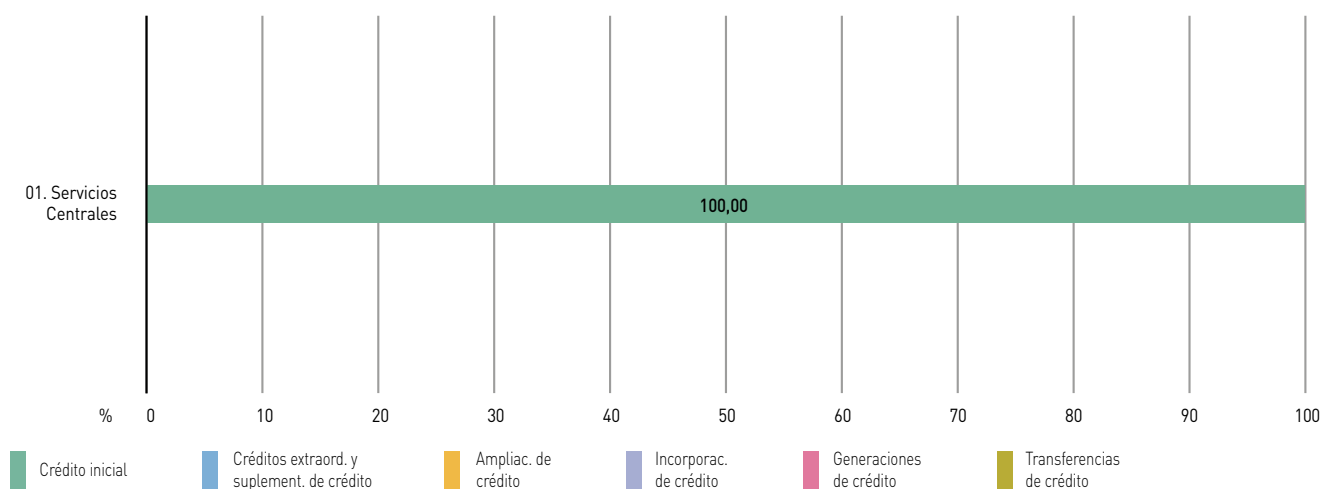
Fuente: IGJA. Elaboración propia

Gráfico 4. Composición del crédito definitivo por capítulos (30/09/2022)



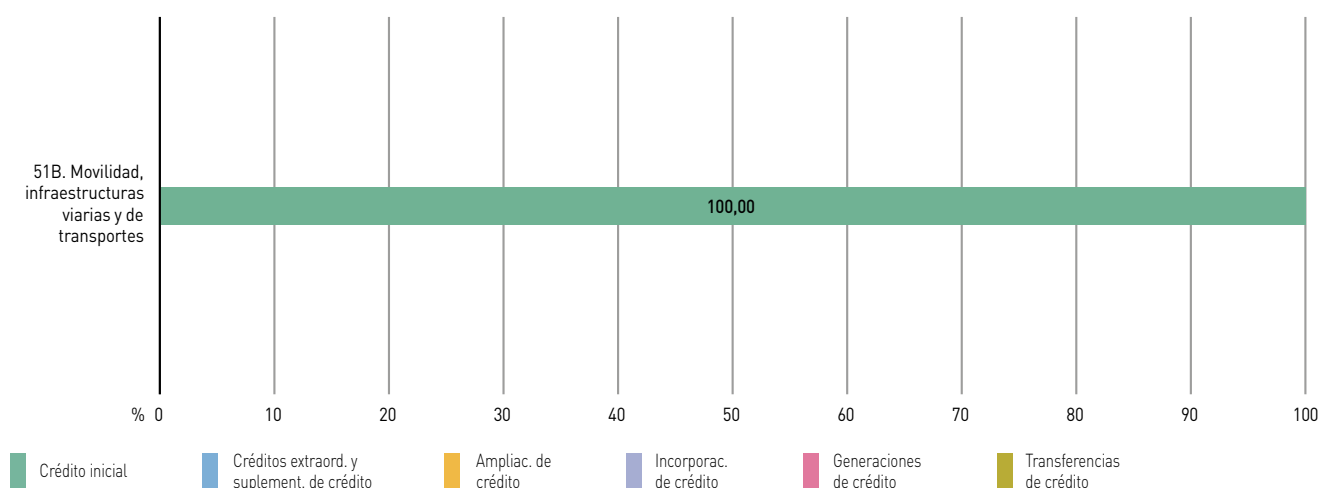
Fuente: IGJA. Elaboración propia

Gráfico 5. Composición del crédito definitivo por servicios (30/09/2022)



Fuente: IGJA. Elaboración propia

Gráfico 6. Composición del crédito definitivo por programas (30/09/2022)



Fuente: IGJA. Elaboración propia

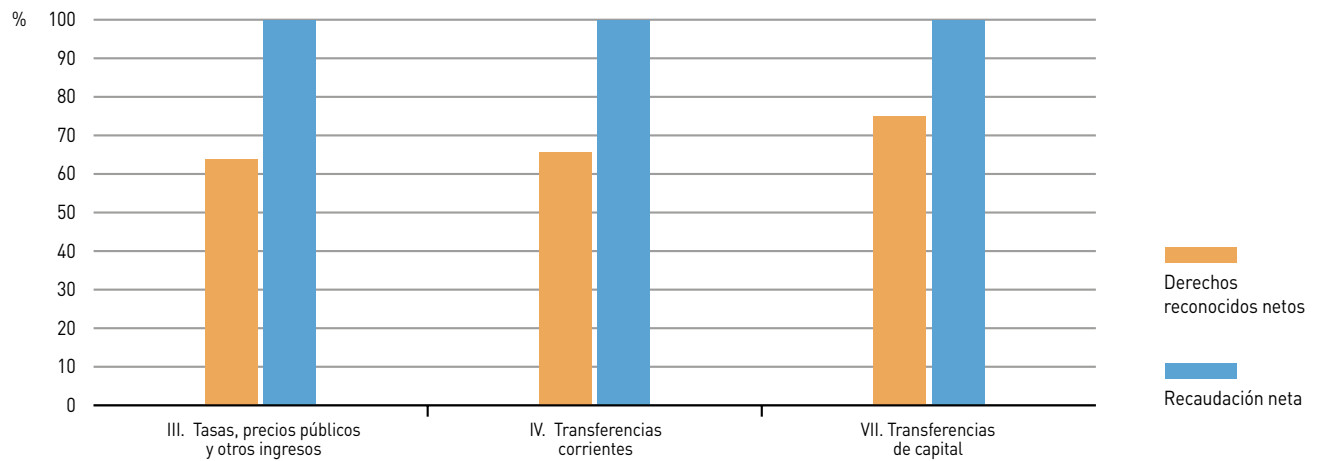
Cuadro 7. Liquidación del presupuesto de ingresos por capítulos (30/09/2022)

	Previsión definitiva	Derechos reconocidos netos	Recaudación neta	Derechos pendientes de cobro
III. Tasas, precios públicos y otros ingresos	1.286,48	821,11	821,11	-
IV. Transferencias corrientes	686,95	450,28	450,28	-
VII. Transferencias de capital	225,00	168,75	168,75	-
TOTAL	2.198,43	1.440,13	1.440,13	-

Cifras en miles de euros

Fuente: IGJA. Elaboración propia

Gráfico 7. Porcentaje de liquidación del presupuesto de ingresos por capítulos (30/09/2022)



Fuente: IGJA. Elaboración propia

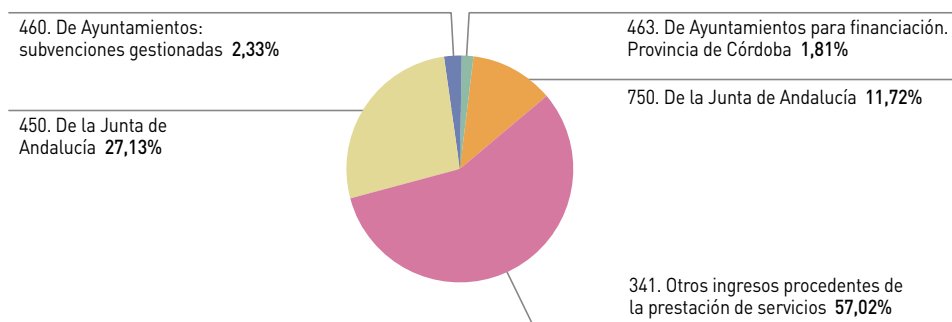
Cuadro 8. Liquidación del presupuesto de ingresos por conceptos (30/09/2022)

	Previsión definitiva	Derechos reconocidos netos	Recaudación neta	Derechos pendientes de cobro
341. Otros ingresos procedentes de la prestación de servicios	1.286,48	821,11	821,11	-
450. De la Junta de Andalucía	520,92	390,69	390,69	-
460. De Ayuntamientos: subvenciones gestionadas	-	33,57	33,57	-
461. De Diputaciones Provinciales	13,55	-	-	-
463. De Ayuntamientos para financiación. Provincia de Córdoba	152,47	26,01	26,01	-
750. De la Junta de Andalucía	225,00	168,75	168,75	-
TOTAL	2.198,43	1.440,13	1.440,13	-

Cifras en miles de euros

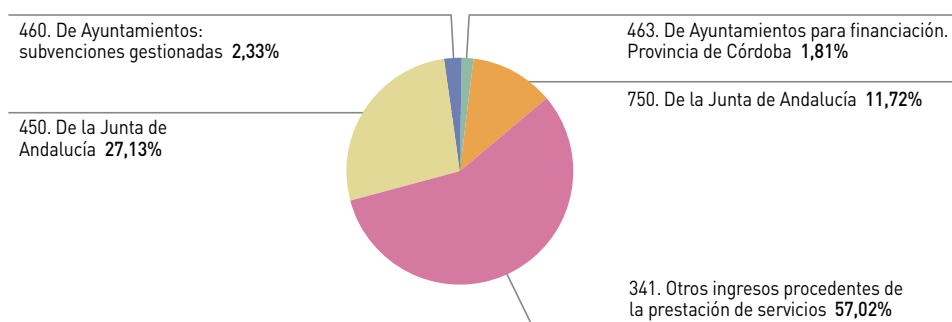
Fuente: IGJA. Elaboración propia

Gráfico 8. Derechos reconocidos netos por conceptos (30/09/2022)



Fuente: IGJA. Elaboración propia

Gráfico 9. Recaudación neta por conceptos (30/09/2022)



Fuente: IGJA. Elaboración propia

Consorcio de Transporte Metropolitano del área de Granada

**Avance de Liquidación del Presupuesto
Comunidad Autónoma de Andalucía**

Ejercicio 2022

Cuadro 1. Liquidación del presupuesto de gastos por capítulos (30/09/2022)

	Crédito definitivo	Crédito autorizado	Crédito comprometido	Obligaciones reconocidas	Pagos materializados
I. Gastos de personal	699,62	366,88	366,88	366,88	366,88
II. Gastos corrientes en bienes y servicios	709,45	533,04	495,35	312,99	312,99
IV. Transferencias corrientes	15.320,49	8.670,25	8.670,25	8.670,25	8.665,36
VI. Inversiones reales	136,14	113,56	113,56	113,56	97,00
VII. Transferencias de capital	18,40	4,24	4,24	4,24	4,24
TOTAL	16.884,09	9.687,97	9.650,28	9.467,92	9.446,47

Cifras en miles de euros

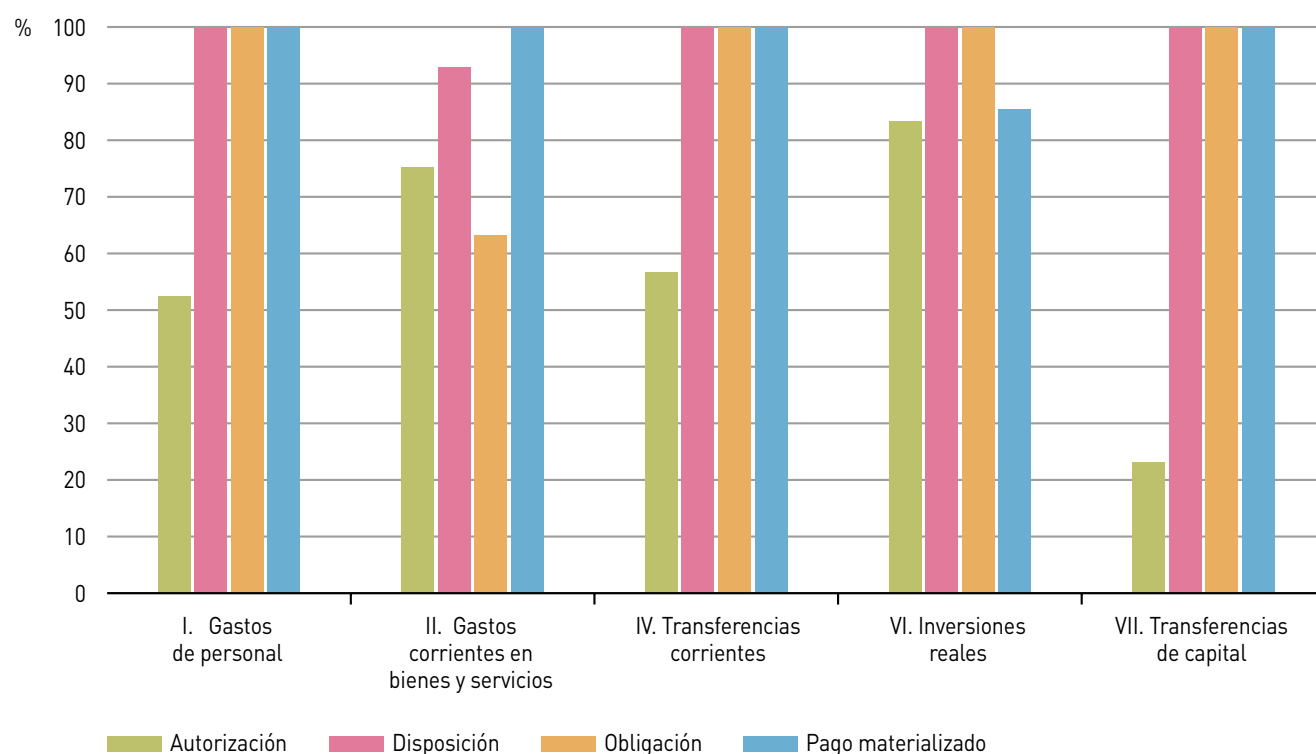
Fuente: IGJA. Elaboración propia

Cuadro 2. Porcentaje de ejecución del presupuesto de gastos respecto al crédito definitivo por capítulos (30/09/2022)

	Crédito autorizado	Crédito comprometido	Obligaciones reconocidas	Pagos materializados
I. Gastos de personal	52,44	52,44	52,44	52,44
II. Gastos corrientes en bienes y servicios	75,13	69,82	44,12	44,12
IV. Transferencias corrientes	56,59	56,59	56,59	56,56
VI. Inversiones reales	83,42	83,42	83,42	71,25
VII. Transferencias de capital	23,02	23,02	23,02	23,02
TOTAL	57,38	57,16	56,08	55,95

Fuente: IGJA. Elaboración propia

Gráfico 1. Porcentaje de ejecución de cada fase de gestión del presupuesto de gastos sobre la fase anterior. Análisis por capítulos (30/09/2022)



Fuente: IGJA. Elaboración propia

Cuadro 3. Liquidación del presupuesto de gastos por servicios (30/09/2022)

	Crédito definitivo	Crédito autorizado	Crédito comprometido	Obligaciones reconocidas	Pagos materializados
01. Servicios Centrales	16.884,09	9.687,97	9.650,28	9.467,92	9.446,47
TOTAL	16.884,09	9.687,97	9.650,28	9.467,92	9.446,47

Cifras en miles de euros

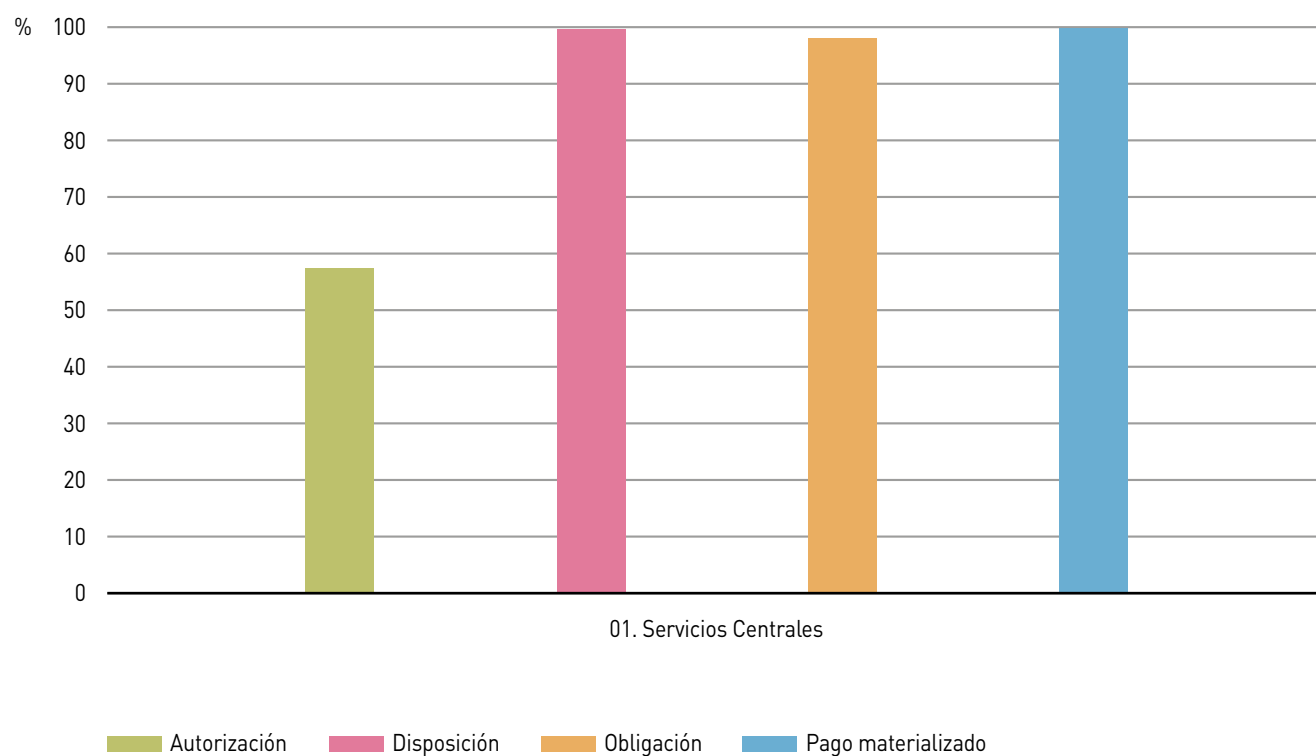
Fuente: IGJA. Elaboración propia

Cuadro 4. Porcentaje de ejecución del presupuesto de gastos respecto al crédito definitivo por servicios (30/09/2022)

	Crédito autorizado	Crédito comprometido	Obligaciones reconocidas	Pagos materializados
01. Servicios Centrales	57,38	57,16	56,08	55,95
TOTAL	57,38	57,16	56,08	55,95

Fuente: IGJA. Elaboración propia

Gráfico 2. Porcentaje de ejecución de cada fase de gestión del presupuesto de gastos sobre la fase anterior. Análisis por servicios (30/09/2022)



Fuente: IGJA. Elaboración propia

Cuadro 5. Liquidación del presupuesto de gastos por programas (30/09/2022)

	Crédito definitivo	Crédito autorizado	Crédito comprometido	Obligaciones reconocidas	Pagos materializados
51B. Movilidad, infraestructuras viarias y de transportes	16.884,09	9.687,97	9.650,28	9.467,92	9.446,47
TOTAL	16.884,09	9.687,97	9.650,28	9.467,92	9.446,47

Cifras en miles de euros

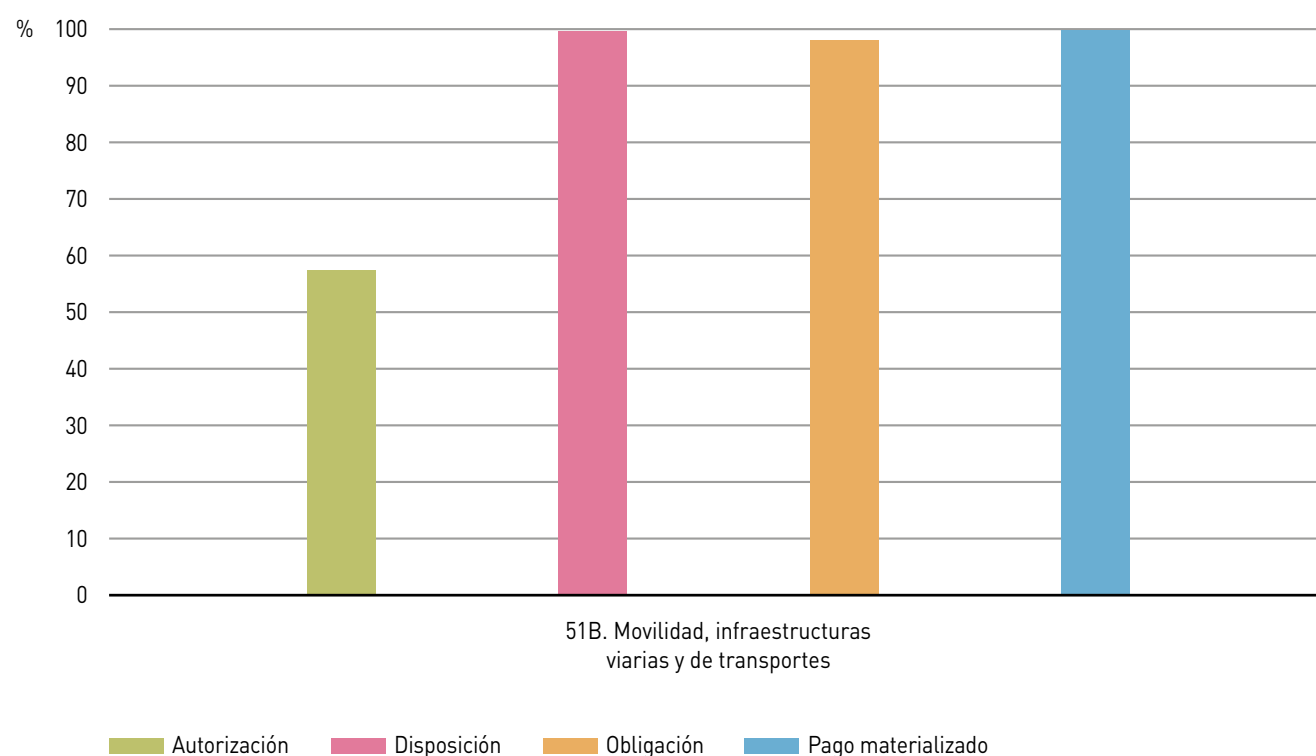
Fuente: IGJA. Elaboración propia

Cuadro 6. Porcentaje de ejecución del presupuesto de gastos respecto al crédito definitivo por programas (30/09/2022)

	Crédito autorizado	Crédito comprometido	Obligaciones reconocidas	Pagos materializados
51B. Movilidad, infraestructuras viarias y de transportes	57,38	57,16	56,08	55,95
TOTAL	57,38	57,16	56,08	55,95

Fuente: IGJA. Elaboración propia

Gráfico 3. Porcentaje de ejecución de cada fase de gestión del presupuesto de gastos sobre la fase anterior. Análisis por programas (30/09/2022)



Fuente: IGJA. Elaboración propia

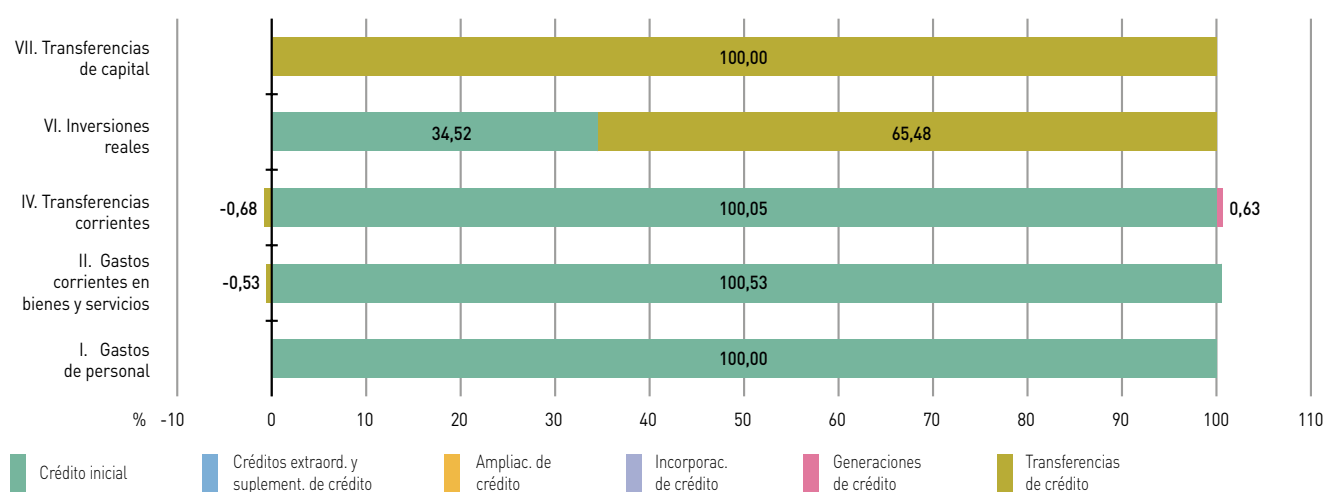
Cuadro 7. Modificaciones de créditos por capítulos (30/09/2022)

	Créditos extraord. y suplement. de crédito	Ampliac. de crédito	Incorporac. de crédito	Generaciones de créditos	Transferencias positivas	Transferencias negativas
I. Gastos de personal	-	-	-	-	-	-
II. Gastos corrientes en bienes y servicios	-	-	-	-	1,95	-5,69
IV. Transferencias corrientes	-	-	-	95,98	-	-103,79
VI. Inversiones reales	-	-	-	-	89,14	-
VII. Transferencias de capital	-	-	-	-	18,40	-
TOTAL	-	-	-	95,98	109,48	-109,48

Cifras en miles de euros

Fuente: IGJA. Elaboración propia

Gráfico 4. Composición del crédito definitivo por capítulos (30/09/2022)



Fuente: IGJA. Elaboración propia

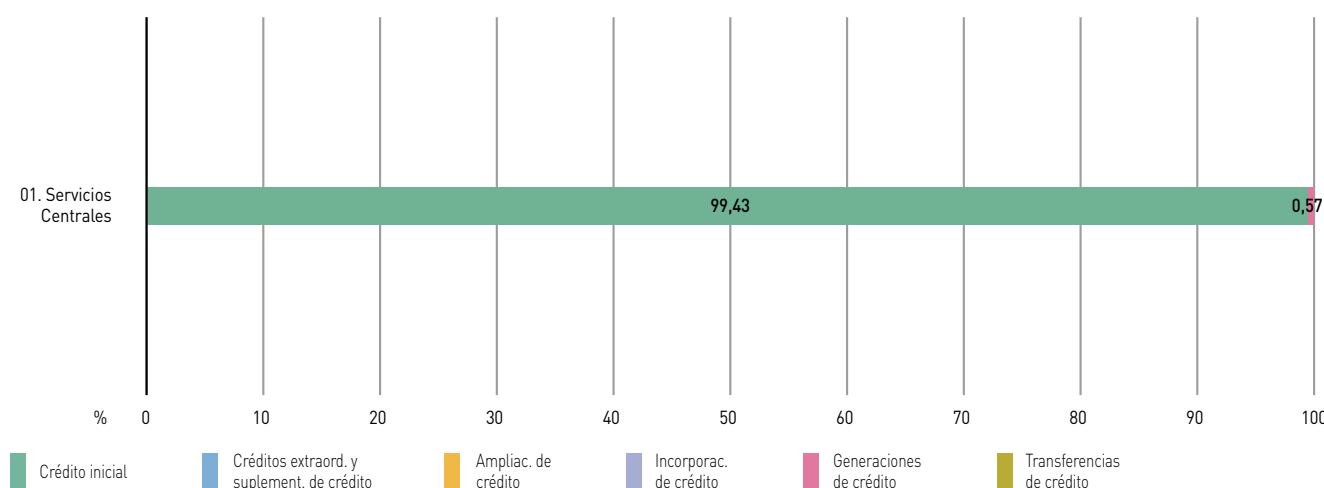
Cuadro 8. Modificaciones de créditos por servicios (30/09/2022)

	Créditos extraord. y suplement. de crédito	Ampliac. de crédito	Incorporac. de crédito	Generaciones de créditos	Transferencias positivas	Transferencias negativas
01. Servicios Centrales	-	-	-	95,98	109,48	-109,48
TOTAL	-	-	-	95,98	109,48	-109,48

Cifras en miles de euros

Fuente: IGJA. Elaboración propia

Gráfico 5. Composición del crédito definitivo por servicios (30/09/2022)



Fuente: IGJA. Elaboración propia

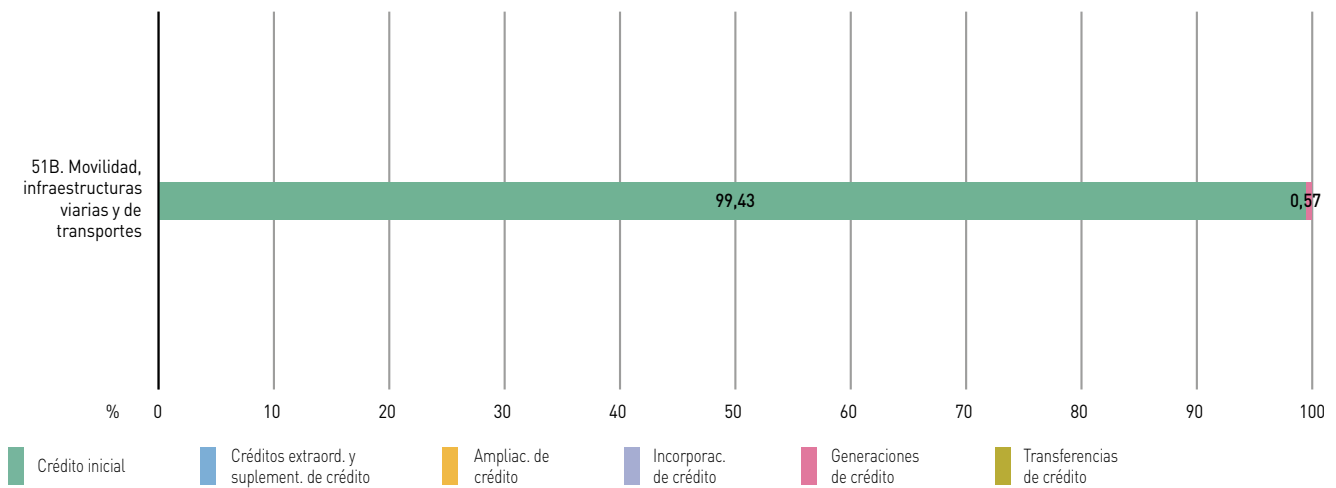
Cuadro 9. Modificaciones de créditos por programas (30/09/2022)

	Créditos extraord. y suplement. de crédito	Ampliac. de crédito	Incorporac. de crédito	Generaciones de créditos	Transferencias positivas	Transferencias negativas
51B. Movilidad, infraestructuras viarias y de transportes	-	-	-	95,98	109,48	-109,48
TOTAL	-	-	-	95,98	109,48	-109,48

Cifras en miles de euros

Fuente: IGJA. Elaboración propia

Gráfico 6. Composición del crédito definitivo por programas (30/09/2022)



Fuente: IGJA. Elaboración propia

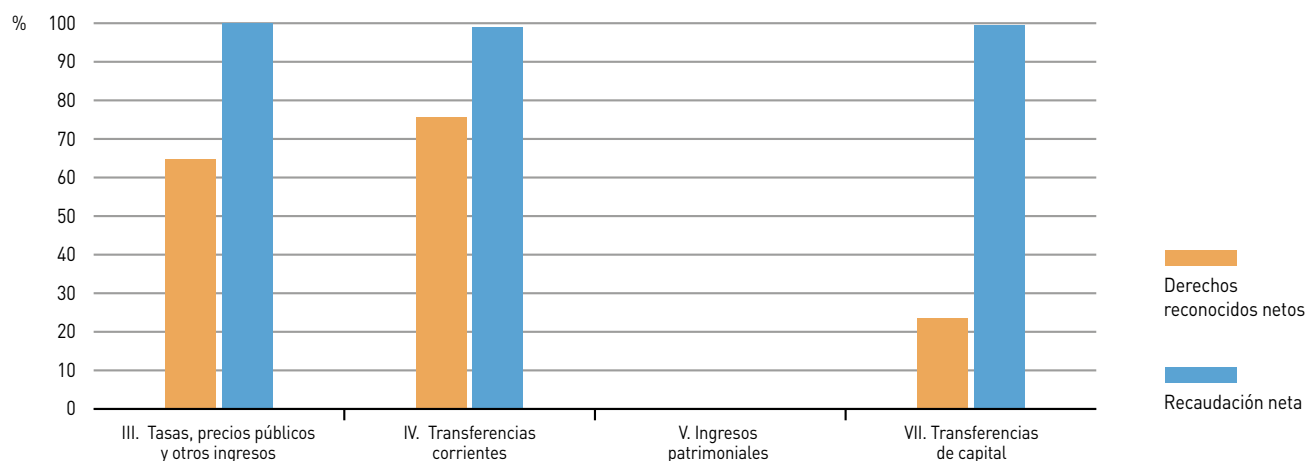
Cuadro 10. Liquidación del presupuesto de ingresos por capítulos (30/09/2022)

	Previsión definitiva	Derechos reconocidos netos	Recaudación neta	Derechos pendientes de cobro
III. Tasas, precios públicos y otros ingresos	10.842,96	7.003,65	7.003,65	-
IV. Transferencias corrientes	5.885,60	4.440,13	4.388,57	51,56
V. Ingresos patrimoniales	1,00	-	-	-
VII. Transferencias de capital	154,53	36,07	35,83	0,24
TOTAL	16.884,09	11.479,86	11.428,06	51,80

Cifras en miles de euros

Fuente: IGJA. Elaboración propia

Gráfico 7. Porcentaje de liquidación del presupuesto de ingresos por capítulos (30/09/2022)



Fuente: IGJA. Elaboración propia

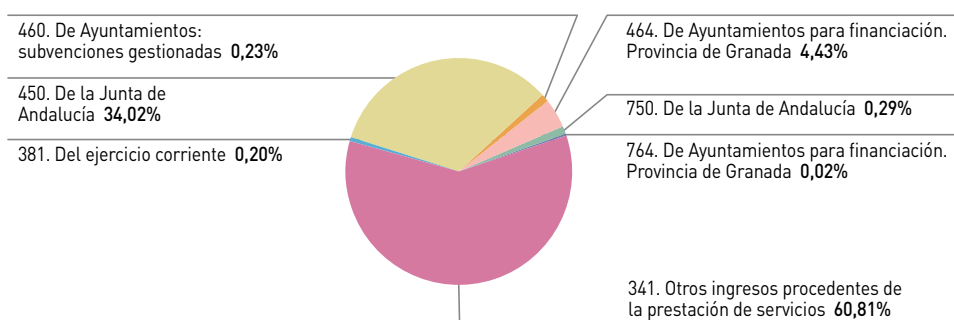
Cuadro 11. Liquidación del presupuesto de ingresos por conceptos (30/09/2022)

	Previsión definitiva	Derechos reconocidos netos	Recaudación neta	Derechos pendientes de cobro
341. Otros ingresos procedentes de la prestación de servicios	10.842,96	6.980,36	6.980,36	-
381. Del ejercicio corriente	-	23,29	23,29	-
450. De la Junta de Andalucía	5.103,57	3.905,08	3.905,08	-
460. De Ayuntamientos: subvenciones gestionadas	45,59	26,42	26,42	-
461. De Diputaciones Provinciales	56,00	-	-	-
464. De Ayuntamientos para financiación. Provincia de Granada	680,43	508,64	457,08	51,56
590. Otros ingresos patrimoniales no financieros	1,00	-	-	-
750. De la Junta de Andalucía	147,67	33,35	33,35	-
760. De Ayuntamientos: subvenciones gestionadas	0,46	0,26	0,26	-
761. De Diputaciones Provinciales	0,56	-	-	-
764. De Ayuntamientos para financiación. Provincia de Granada	5,85	2,47	2,23	0,24
TOTAL	16.884,09	11.479,86	11.428,06	51,80

Cifras en miles de euros

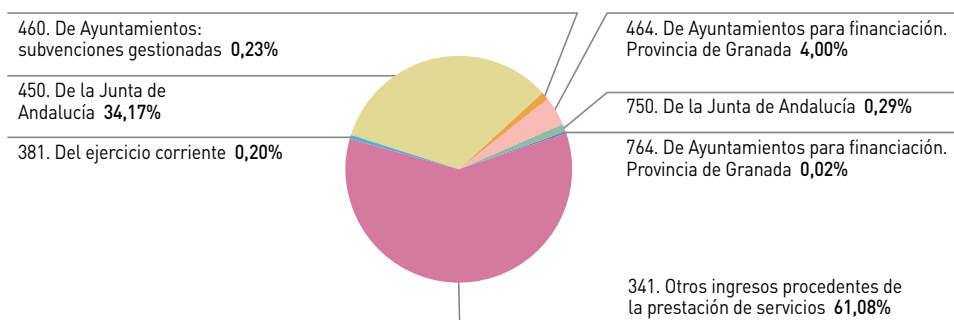
Fuente: IGJA. Elaboración propia

Gráfico 8. Derechos reconocidos netos por conceptos (30/09/2022)



Fuente: IGJA. Elaboración propia

Gráfico 9. Recaudación neta por conceptos (30/09/2022)



Fuente: IGJA. Elaboración propia

Consorcio de Transporte Metropolitano del área de Jaén

**Avance de Liquidación del Presupuesto
Comunidad Autónoma de Andalucía**

Ejercicio 2022

Cuadro 1. Liquidación del presupuesto de gastos por capítulos (30/09/2022)

	Crédito definitivo	Crédito autorizado	Crédito comprometido	Obligaciones reconocidas	Pagos materializados
I. Gastos de personal	275,02	151,65	151,65	151,65	151,65
II. Gastos corrientes en bienes y servicios	149,22	108,67	102,19	59,08	59,00
III. Gastos financieros	0,45	-	-	-	-
IV. Transferencias corrientes	1.757,66	865,04	865,04	865,04	865,04
VI. Inversiones reales	87,50	11,03	11,03	11,03	11,03
TOTAL	2.269,85	1.136,39	1.129,91	1.086,80	1.086,72

Cifras en miles de euros

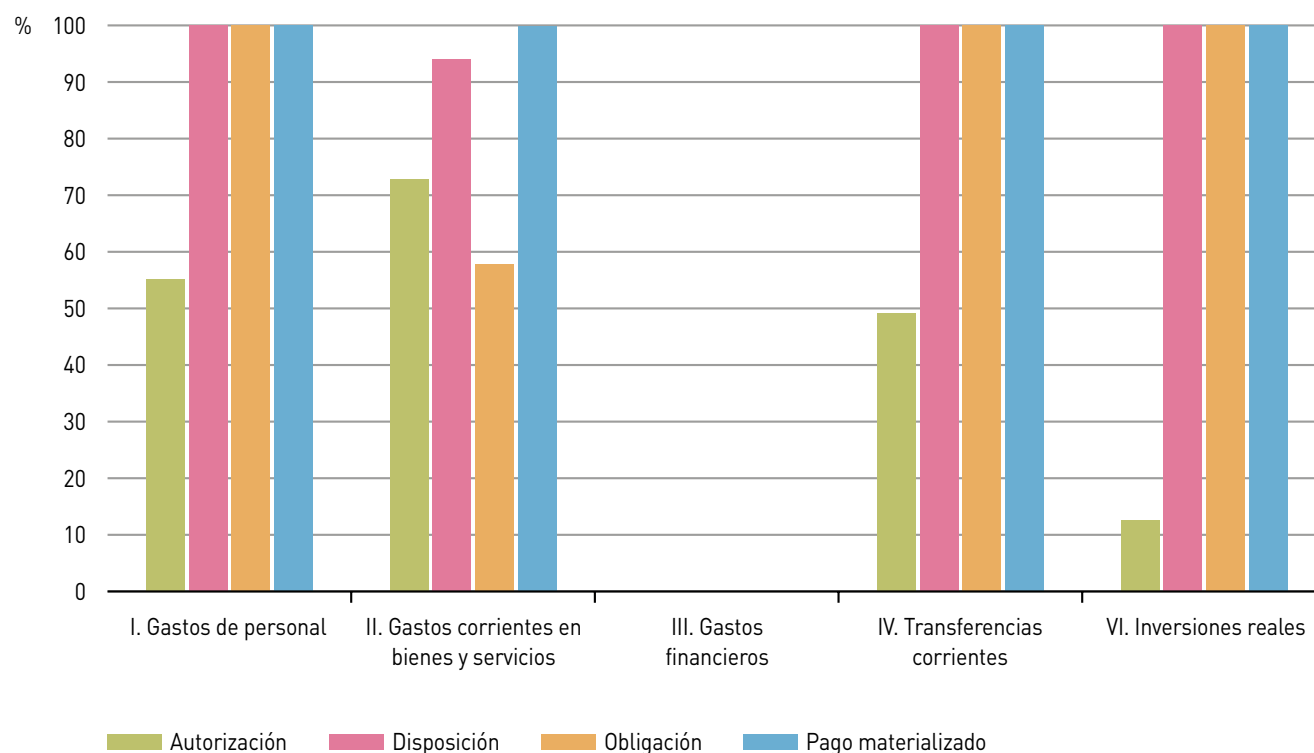
Fuente: IGJA. Elaboración propia

Cuadro 2. Porcentaje de ejecución del presupuesto de gastos respecto al crédito definitivo por capítulos (30/09/2022)

	Crédito autorizado	Crédito comprometido	Obligaciones reconocidas	Pagos materializados
I. Gastos de personal	55,14	55,14	55,14	55,14
II. Gastos corrientes en bienes y servicios	72,83	68,48	39,59	39,54
III. Gastos financieros	-	-	-	-
IV. Transferencias corrientes	49,22	49,22	49,22	49,22
VI. Inversiones reales	12,61	12,61	12,61	12,61
TOTAL	50,06	49,78	47,88	47,88

Fuente: IGJA. Elaboración propia

Gráfico 1. Porcentaje de ejecución de cada fase de gestión del presupuesto de gastos sobre la fase anterior. Análisis por capítulos (30/09/2022)



Fuente: IGJA. Elaboración propia

Cuadro 3. Liquidación del presupuesto de gastos por servicios (30/09/2022)

	Crédito definitivo	Crédito autorizado	Crédito comprometido	Obligaciones reconocidas	Pagos materializados
01. Servicios Centrales	2.269,85	1.136,39	1.129,91	1.086,80	1.086,72
TOTAL	2.269,85	1.136,39	1.129,91	1.086,80	1.086,72

Cifras en miles de euros

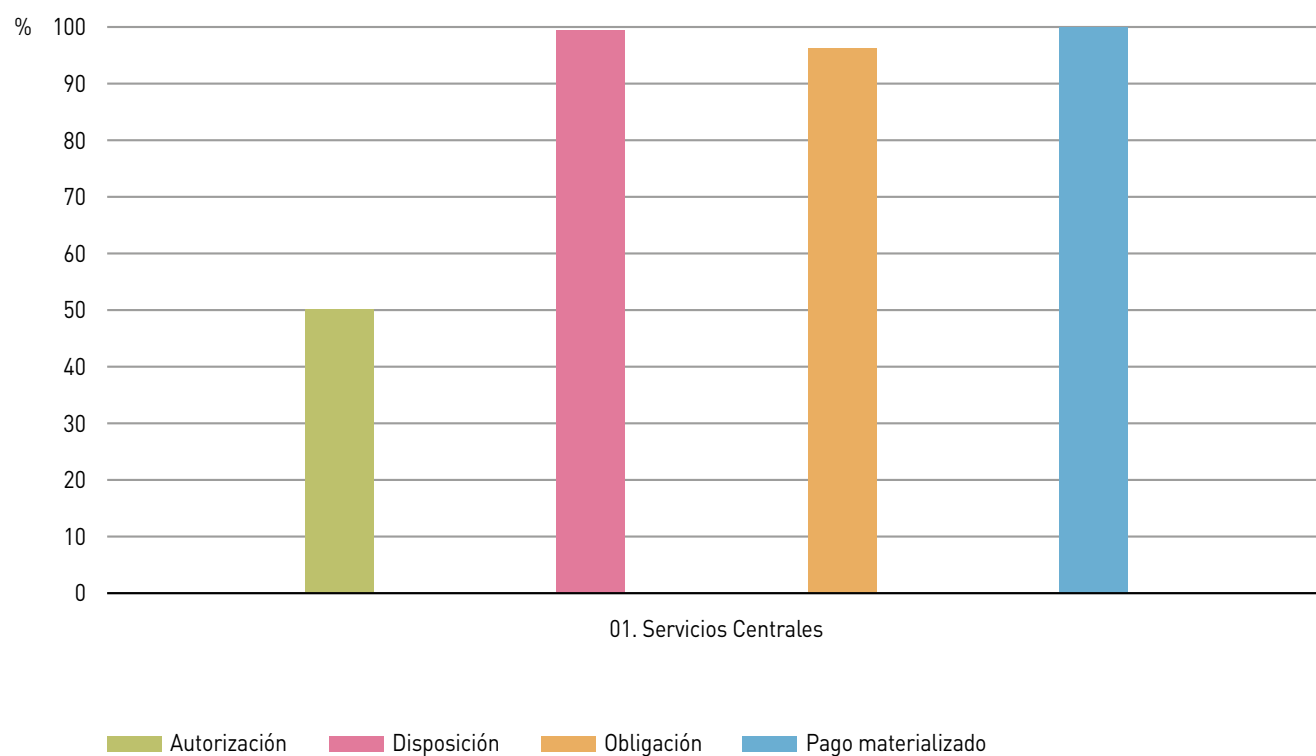
Fuente: IGJA. Elaboración propia

Cuadro 4. Porcentaje de ejecución del presupuesto de gastos respecto al crédito definitivo por servicios (30/09/2022)

	Crédito autorizado	Crédito comprometido	Obligaciones reconocidas	Pagos materializados
01. Servicios Centrales	50,06	49,78	47,88	47,88
TOTAL	50,06	49,78	47,88	47,88

Fuente: IGJA. Elaboración propia

Gráfico 2. Porcentaje de ejecución de cada fase de gestión del presupuesto de gastos sobre la fase anterior. Análisis por servicios (30/09/2022)



Fuente: IGJA. Elaboración propia

Cuadro 5. Liquidación del presupuesto de gastos por programas (30/09/2022)

	Crédito definitivo	Crédito autorizado	Crédito comprometido	Obligaciones reconocidas	Pagos materializados
51B. Movilidad, infraestructuras viarias y de transportes	2.269,85	1.136,39	1.129,91	1.086,80	1.086,72
TOTAL	2.269,85	1.136,39	1.129,91	1.086,80	1.086,72

Cifras en miles de euros

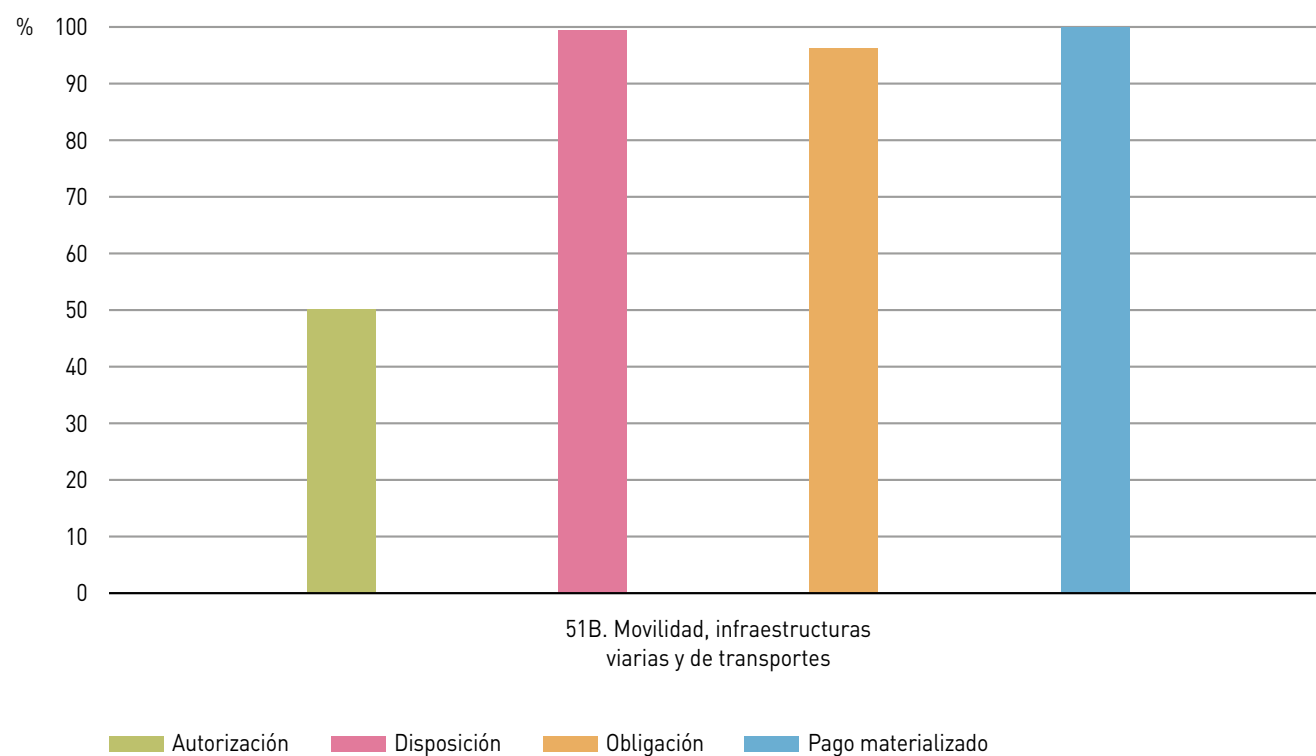
Fuente: IGJA. Elaboración propia

Cuadro 6. Porcentaje de ejecución del presupuesto de gastos respecto al crédito definitivo por programas (30/09/2022)

	Crédito autorizado	Crédito comprometido	Obligaciones reconocidas	Pagos materializados
51B. Movilidad, infraestructuras viarias y de transportes	50,06	49,78	47,88	47,88
TOTAL	50,06	49,78	47,88	47,88

Fuente: IGJA. Elaboración propia

Gráfico 3. Porcentaje de ejecución de cada fase de gestión del presupuesto de gastos sobre la fase anterior. Análisis por programas (30/09/2022)



Fuente: IGJA. Elaboración propia

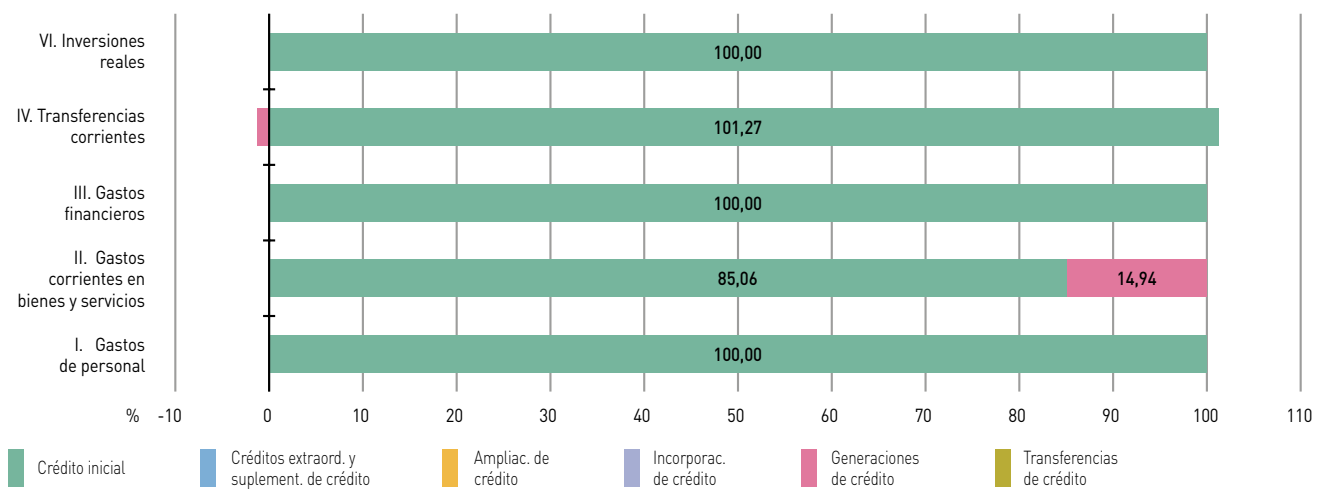
Cuadro 7. Modificaciones de créditos por capítulos (30/09/2022)

	Créditos extraord. y suplement. de crédito	Ampliac. de crédito	Incorporac. de crédito	Generaciones de créditos	Transferencias positivas	Transferencias negativas
I. Gastos de personal	-	-	-	-	-	-
II. Gastos corrientes en bienes y servicios	-	-	-	-	22,29	-
III. Gastos financieros	-	-	-	-	-	-
IV. Transferencias corrientes	-	-	-	-	2,57	-24,86
VI. Inversiones reales	-	-	-	-	-	-
TOTAL	-	-	-	-	24,86	-24,86

Cifras en miles de euros

Fuente: IGJA. Elaboración propia

Gráfico 4. Composición del crédito definitivo por capítulos (30/09/2022)



Fuente: IGJA. Elaboración propia

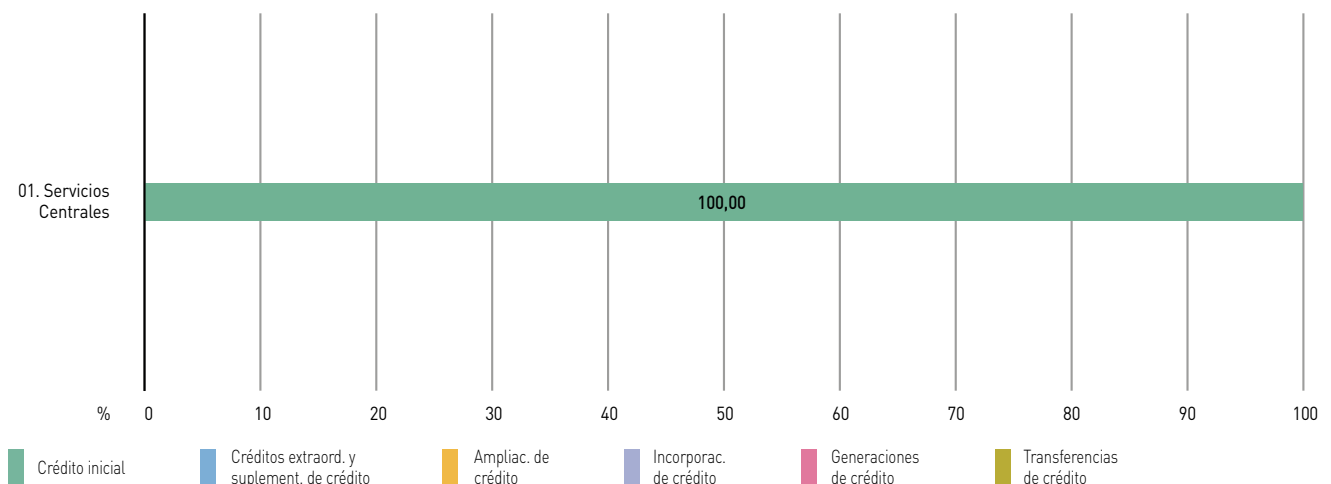
Cuadro 8. Modificaciones de créditos por servicios (30/09/2022)

	Créditos extraord. y suplement. de crédito	Ampliac. de crédito	Incorporac. de crédito	Generaciones de créditos	Transferencias positivas	Transferencias negativas
01. Servicios Centrales	-	-	-	-	24,86	-24,86
TOTAL	-	-	-	-	24,86	-24,86

Cifras en miles de euros

Fuente: IGJA. Elaboración propia

Gráfico 5. Composición del crédito definitivo por servicios (30/09/2022)



Fuente: IGJA. Elaboración propia

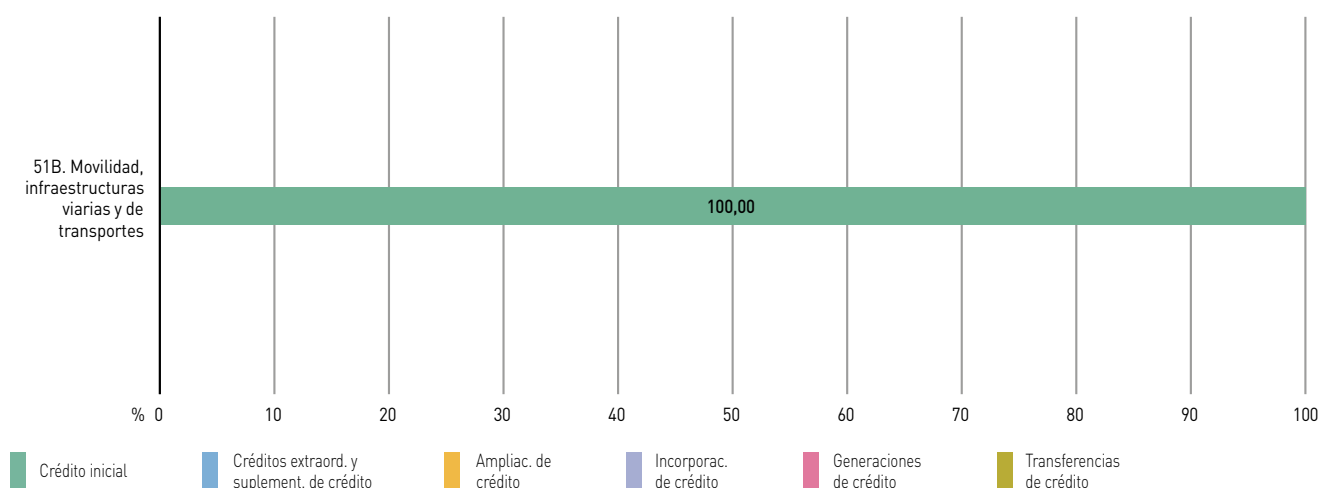
Cuadro 9. Modificaciones de créditos por programas (30/09/2022)

	Créditos extraord. y suplement. de crédito	Ampliac. de crédito	Incorporac. de crédito	Generaciones de créditos	Transferencias positivas	Transferencias negativas
51B. Movilidad, infraestructuras viarias y de transportes	-	-	-	-	24,86	-24,86
TOTAL	-	-	-	-	24,86	-24,86

Cifras en miles de euros

Fuente: IGJA. Elaboración propia

Gráfico 6. Composición del crédito definitivo por programas (30/09/2022)



Fuente: IGJA. Elaboración propia

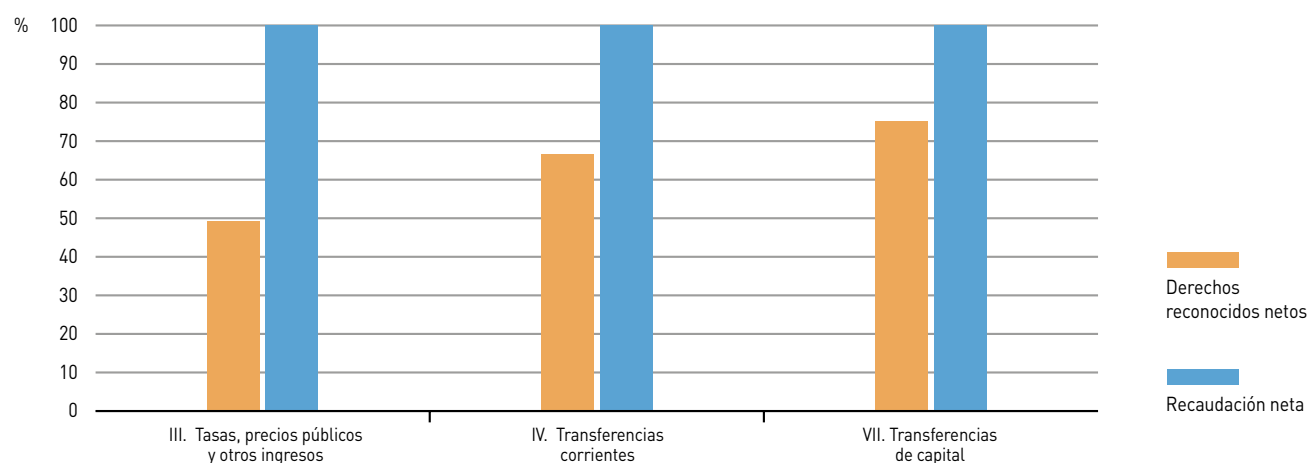
Cuadro 10. Liquidación del presupuesto de ingresos por capítulos (30/09/2022)

	Previsión definitiva	Derechos reconocidos netos	Recaudación neta	Derechos pendientes de cobro
III. Tasas, precios públicos y otros ingresos	1.307,40	643,49	643,49	-
IV. Transferencias corrientes	874,95	582,07	582,07	-
VII. Transferencias de capital	87,50	65,62	65,62	-
TOTAL	2.269,85	1.291,19	1.291,19	-

Cifras en miles de euros

Fuente: IGJA. Elaboración propia

Gráfico 7. Porcentaje de liquidación del presupuesto de ingresos por capítulos (30/09/2022)



Fuente: IGJA. Elaboración propia

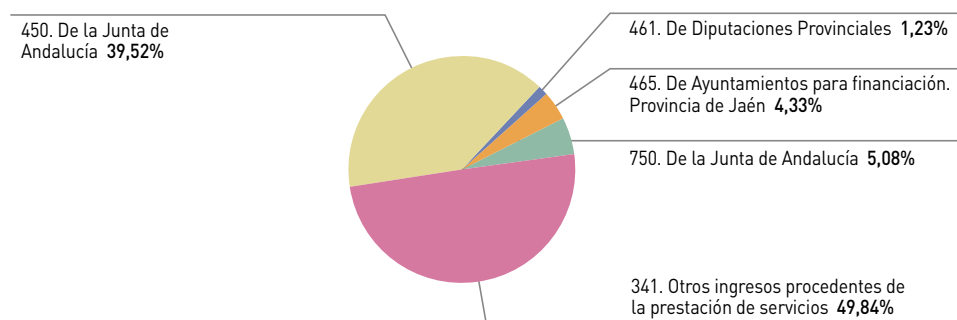
Cuadro 11. Liquidación del presupuesto de ingresos por conceptos (30/09/2022)

	Previsión definitiva	Derechos reconocidos netos	Recaudación neta	Derechos pendientes de cobro
341. Otros ingresos procedentes de la prestación de servicios	1.307,40	643,49	643,49	-
450. De la Junta de Andalucía	680,42	510,31	510,31	-
461. De Diputaciones Provinciales	15,88	15,88	15,88	-
465. De Ayuntamientos para financiación. Provincia de Jaén	178,65	55,88	55,88	-
750. De la Junta de Andalucía	87,50	65,62	65,62	-
TOTAL	2.269,85	1.291,19	1.291,19	-

Cifras en miles de euros

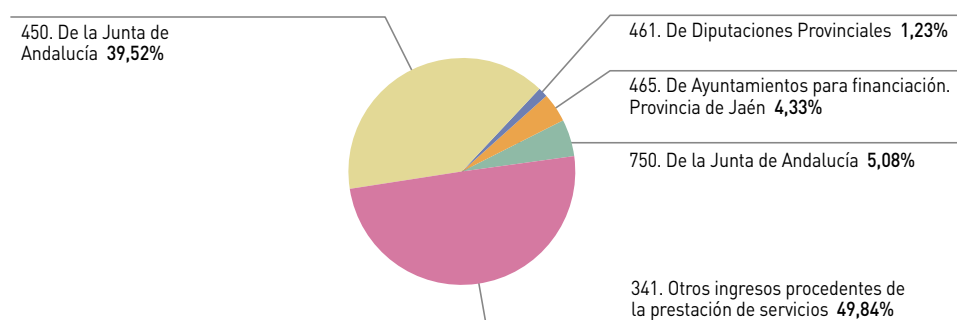
Fuente: IGJA. Elaboración propia

Gráfico 8. Derechos reconocidos netos por conceptos (30/09/2022)



Fuente: IGJA. Elaboración propia

Gráfico 9. Recaudación neta por conceptos (30/09/2022)



Fuente: IGJA. Elaboración propia

Consorcio de Transporte Metropolitano del área de Málaga

**Avance de Liquidación del Presupuesto
Comunidad Autónoma de Andalucía**

Ejercicio 2022

Cuadro 1. Liquidación del presupuesto de gastos por capítulos (30/09/2022)

	Crédito definitivo	Crédito autorizado	Crédito comprometido	Obligaciones reconocidas	Pagos materializados
I. Gastos de personal	673,78	467,86	467,86	467,86	467,86
II. Gastos corrientes en bienes y servicios	907,30	716,07	697,41	432,41	432,41
III. Gastos financieros	0,05	-	-	-	-
IV. Transferencias corrientes	10.937,93	6.907,05	6.907,05	6.907,05	6.897,93
VI. Inversiones reales	128,05	7,16	7,16	7,16	7,16
TOTAL	12.647,11	8.098,14	8.079,48	7.814,48	7.805,36

Cifras en miles de euros

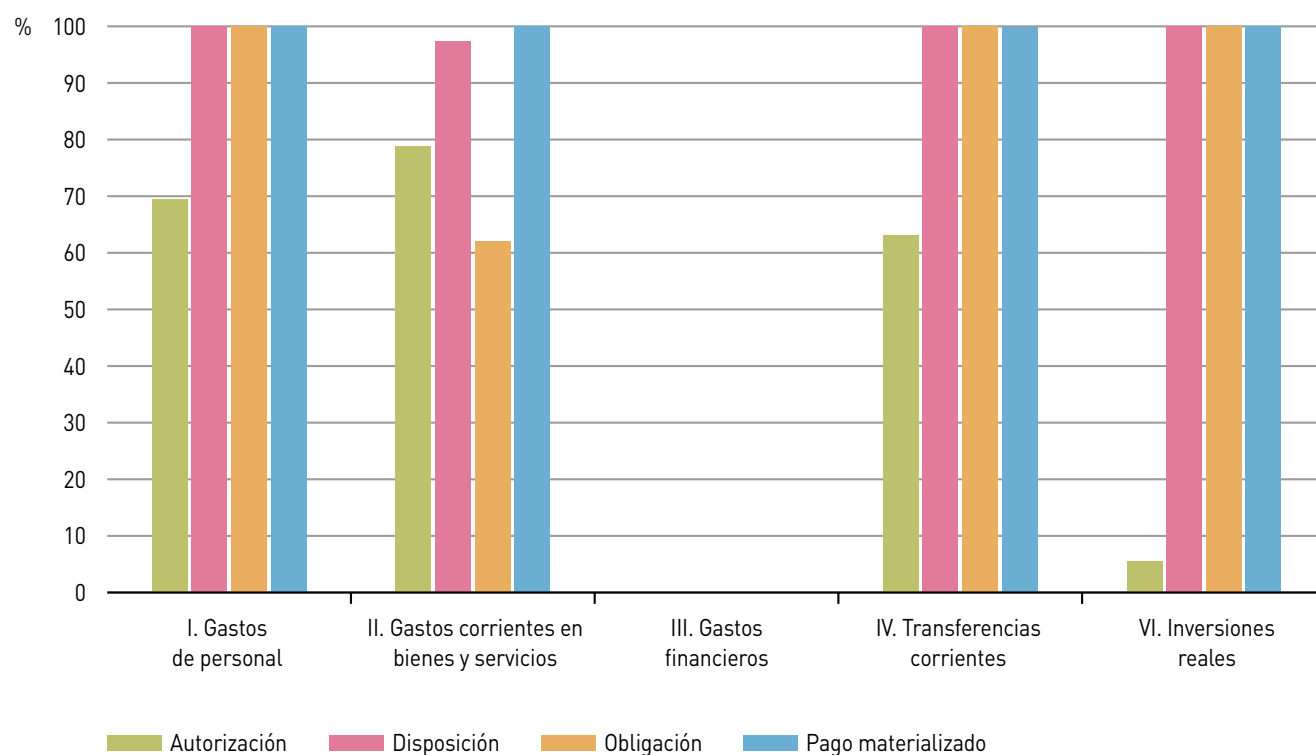
Fuente: IGJA. Elaboración propia

Cuadro 2. Porcentaje de ejecución del presupuesto de gastos respecto al crédito definitivo por capítulos (30/09/2022)

	Crédito autorizado	Crédito comprometido	Obligaciones reconocidas	Pagos materializados
I. Gastos de personal	69,44	69,44	69,44	69,44
II. Gastos corrientes en bienes y servicios	78,92	76,87	47,66	47,66
III. Gastos financieros	-	-	-	-
IV. Transferencias corrientes	63,15	63,15	63,15	63,06
VI. Inversiones reales	5,59	5,59	5,59	5,59
TOTAL	64,03	63,88	61,79	61,72

Fuente: IGJA. Elaboración propia

Gráfico 1. Porcentaje de ejecución de cada fase de gestión del presupuesto de gastos sobre la fase anterior. Análisis por capítulos (30/09/2022)



Fuente: IGJA. Elaboración propia

Cuadro 3. Liquidación del presupuesto de gastos por servicios (30/09/2022)

	Crédito definitivo	Crédito autorizado	Crédito comprometido	Obligaciones reconocidas	Pagos materializados
01. Servicios Centrales	12.647,11	8.098,14	8.079,48	7.814,48	7.805,36
TOTAL	12.647,11	8.098,14	8.079,48	7.814,48	7.805,36

Cifras en miles de euros

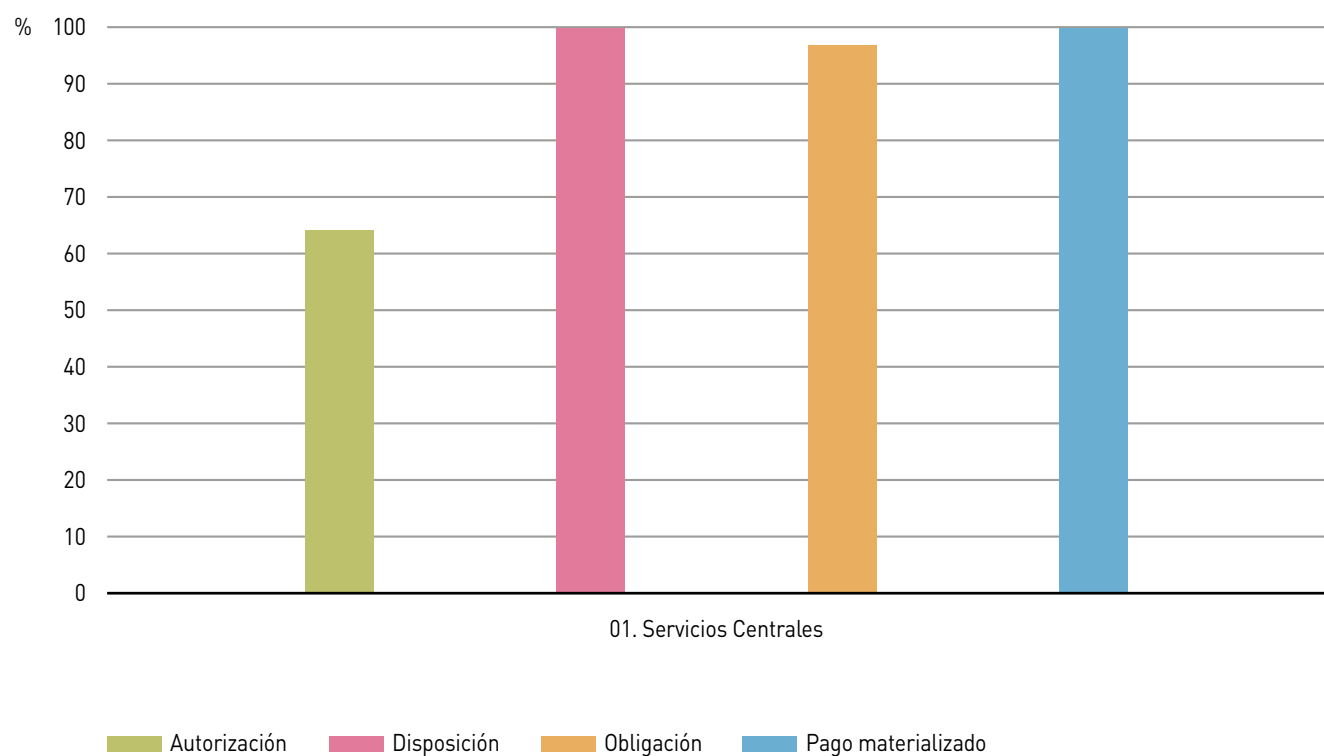
Fuente: IGJA. Elaboración propia

Cuadro 4. Porcentaje de ejecución del presupuesto de gastos respecto al crédito definitivo por servicios (30/09/2022)

	Crédito autorizado	Crédito comprometido	Obligaciones reconocidas	Pagos materializados
01. Servicios Centrales	64,03	63,88	61,79	61,72
TOTAL	64,03	63,88	61,79	61,72

Fuente: IGJA. Elaboración propia

Gráfico 2. Porcentaje de ejecución de cada fase de gestión del presupuesto de gastos sobre la fase anterior. Análisis por servicios (30/09/2022)



Fuente: IGJA. Elaboración propia

Cuadro 5. Liquidación del presupuesto de gastos por programas (30/09/2022)

	Crédito definitivo	Crédito autorizado	Crédito comprometido	Obligaciones reconocidas	Pagos materializados
51B. Movilidad, infraestructuras viarias y de transportes	12.647,11	8.098,14	8.079,48	7.814,48	7.805,36
TOTAL	12.647,11	8.098,14	8.079,48	7.814,48	7.805,36

Cifras en miles de euros

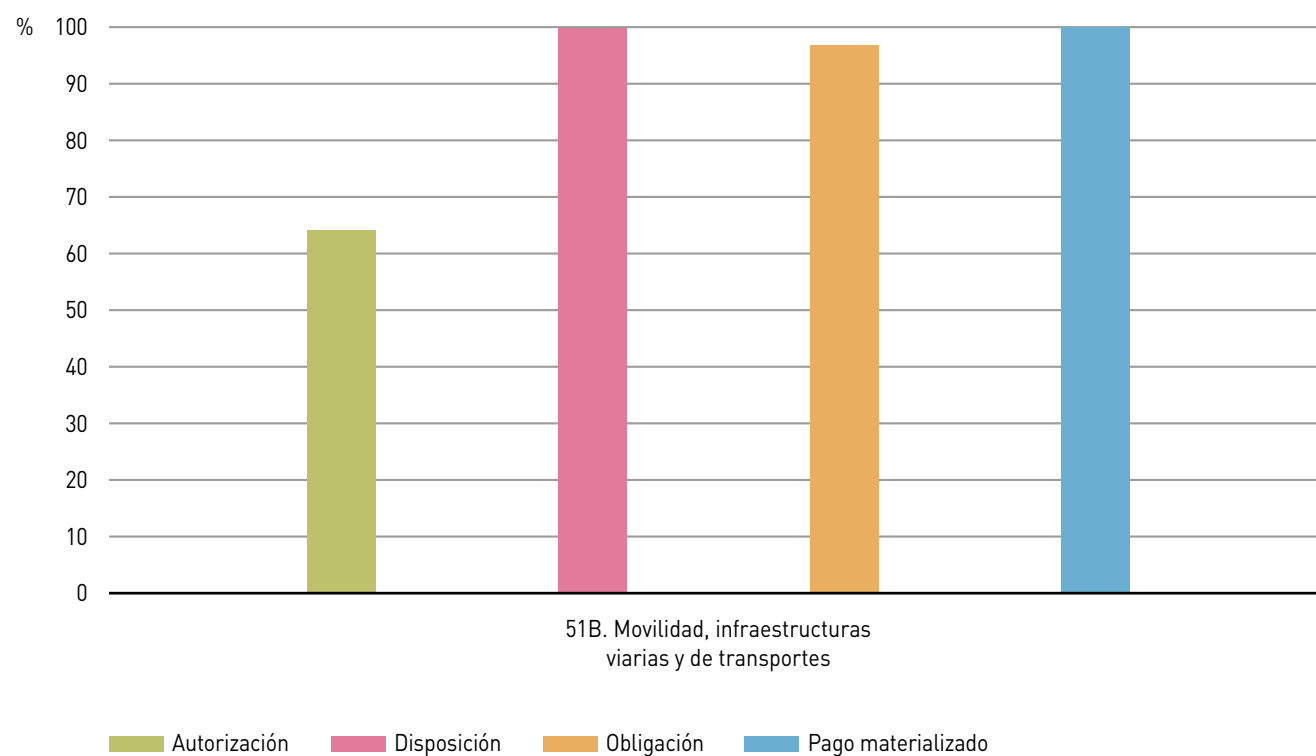
Fuente: IGJA. Elaboración propia

Cuadro 6. Porcentaje de ejecución del presupuesto de gastos respecto al crédito definitivo por programas (30/09/2022)

	Crédito autorizado	Crédito comprometido	Obligaciones reconocidas	Pagos materializados
51B. Movilidad, infraestructuras viarias y de transportes	64,03	63,88	61,79	61,72
TOTAL	64,03	63,88	61,79	61,72

Fuente: IGJA. Elaboración propia

Gráfico 3. Porcentaje de ejecución de cada fase de gestión del presupuesto de gastos sobre la fase anterior. Análisis por programas (30/09/2022)



Fuente: IGJA. Elaboración propia

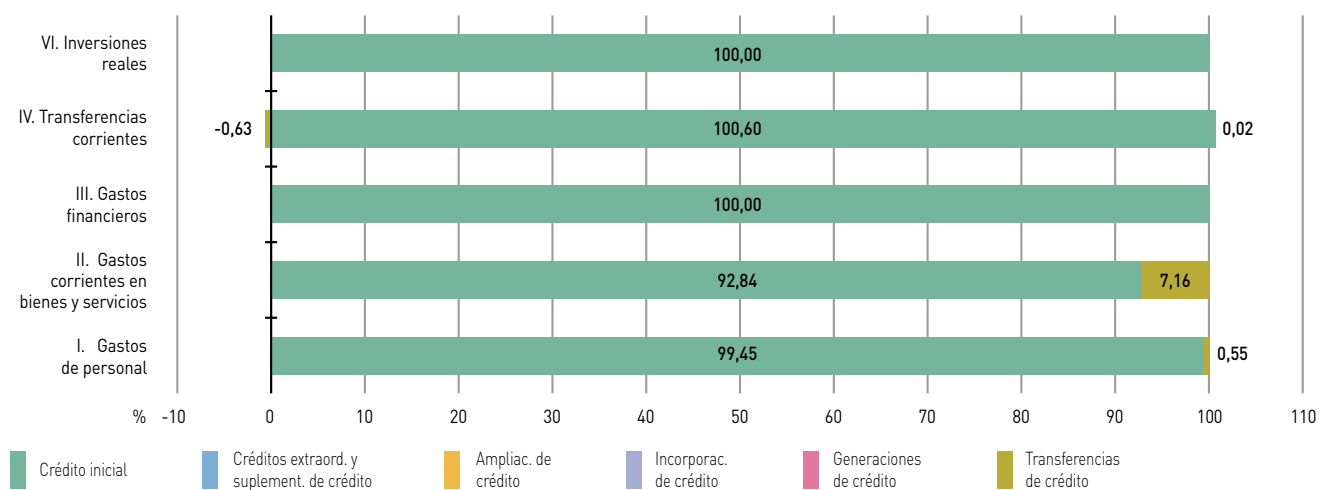
Cuadro 7. Modificaciones de créditos por capítulos (30/09/2022)

	Créditos extraord. y suplement. de crédito	Ampliac. de crédito	Incorporac. de crédito	Generaciones de créditos	Transferencias positivas	Transferencias negativas
I. Gastos de personal	-	-	-	-	3,69	-
II. Gastos corrientes en bienes y servicios	-	-	-	-	81,80	-16,86
III. Gastos financieros	-	-	-	-	-	-
IV. Transferencias corrientes	-	-	-	2,57	-	-68,62
VI. Inversiones reales	-	-	-	-	-	-
TOTAL	-	-	-	2,57	85,49	-85,49

Cifras en miles de euros

Fuente: IGJA. Elaboración propia

Gráfico 4. Composición del crédito definitivo por capítulos (30/09/2022)



Fuente: IGJA. Elaboración propia

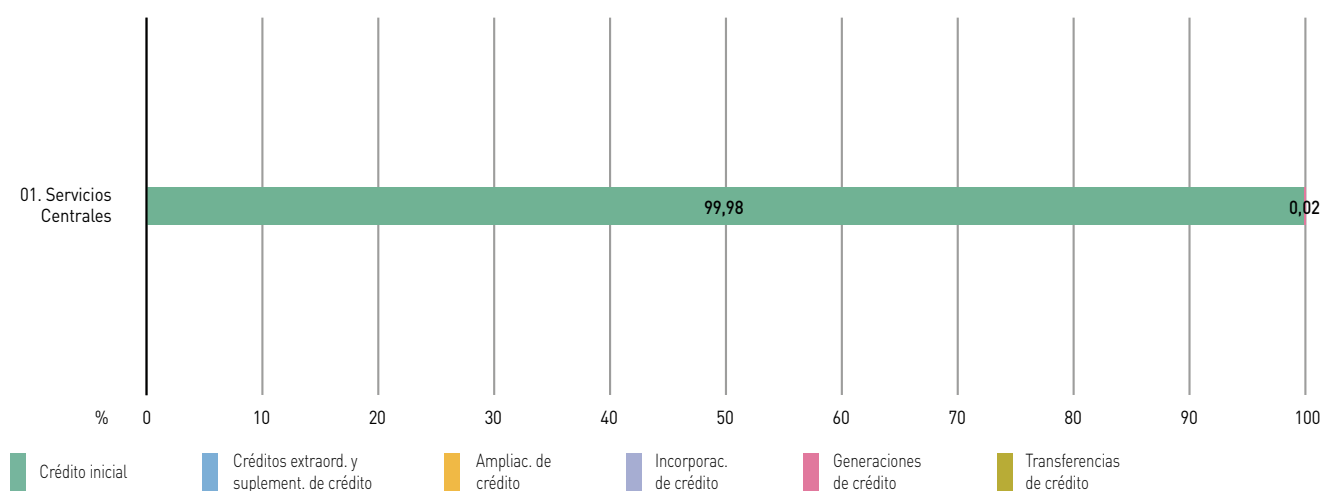
Cuadro 8. Modificaciones de créditos por servicios (30/09/2022)

	Créditos extraord. y suplement. de crédito	Ampliac. de crédito	Incorporac. de crédito	Generaciones de créditos	Transferencias positivas	Transferencias negativas
01. Servicios Centrales	-	-	-	2,57	85,49	-85,49
TOTAL	-	-	-	2,57	85,49	-85,49

Cifras en miles de euros

Fuente: IGJA. Elaboración propia

Gráfico 5. Composición del crédito definitivo por servicios (30/09/2022)



Fuente: IGJA. Elaboración propia

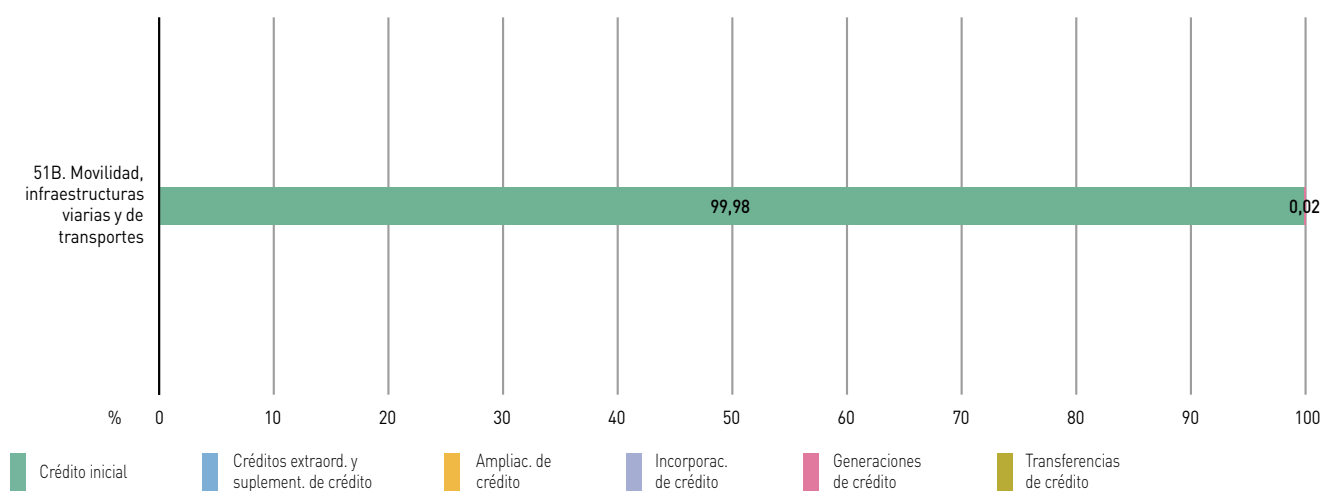
Cuadro 9. Modificaciones de créditos por programas (30/09/2022)

	Créditos extraord. y suplement. de crédito	Ampliac. de crédito	Incorporac. de crédito	Generaciones de créditos	Transferencias positivas	Transferencias negativas
51B. Movilidad, infraestructuras viarias y de transportes	-	-	-	2,57	85,49	-85,49
TOTAL	-	-	-	2,57	85,49	-85,49

Cifras en miles de euros

Fuente: IGJA. Elaboración propia

Gráfico 6. Composición del crédito definitivo por programas (30/09/2022)



Fuente: IGJA. Elaboración propia

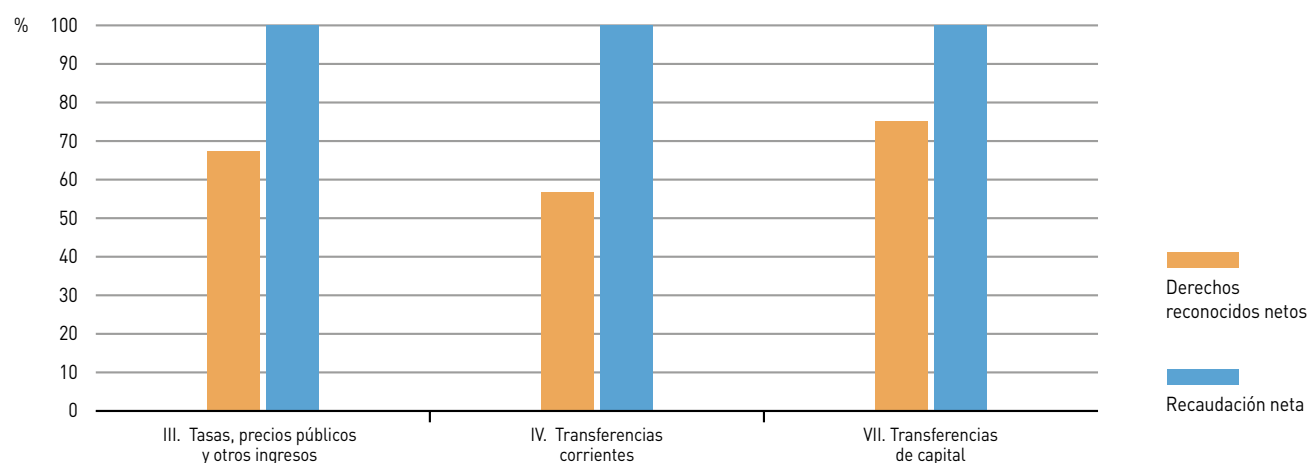
Cuadro 10. Liquidación del presupuesto de ingresos por capítulos (30/09/2022)

	Previsión definitiva	Derechos reconocidos netos	Recaudación neta	Derechos pendientes de cobro
III. Tasas, precios públicos y otros ingresos	8.185,62	5.505,78	5.505,78	-
IV. Transferencias corrientes	4.333,44	2.451,11	2.451,11	-
VII. Transferencias de capital	128,05	96,04	96,04	-
TOTAL	12.647,11	8.052,93	8.052,93	-

Cifras en miles de euros

Fuente: IGJA. Elaboración propia

Gráfico 7. Porcentaje de liquidación del presupuesto de ingresos por capítulos (30/09/2022)



Fuente: IGJA. Elaboración propia

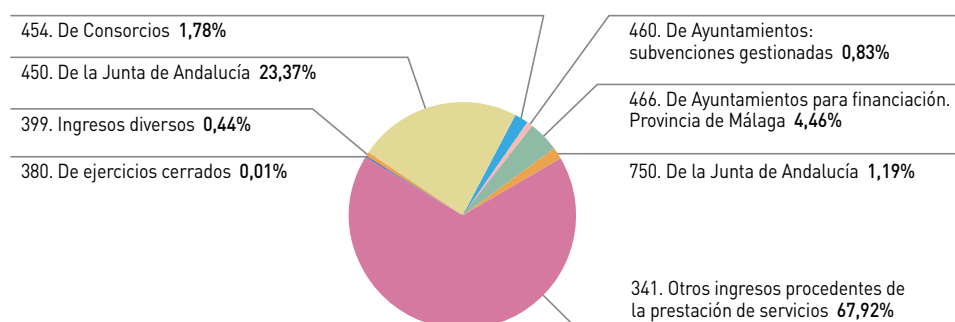
Cuadro 11. Liquidación del presupuesto de ingresos por conceptos (30/09/2022)

	Previsión definitiva	Derechos reconocidos netos	Recaudación neta	Derechos pendientes de cobro
341. Otros ingresos procedentes de la prestación de servicios	8.185,62	5.469,82	5.469,82	-
380. De ejercicios cerrados	-	0,47	0,47	-
399. Ingresos diversos	-	35,50	35,50	-
450. De la Junta de Andalucía	2.509,49	1.882,11	1.882,11	-
454. De Consorcios	262,62	143,04	143,04	-
460. De Ayuntamientos: subvenciones gestionadas	780,57	66,48	66,48	-
461. De Diputaciones Provinciales	63,74	-	-	-
466. De Ayuntamientos para financiación. Provincia de Málaga	717,02	359,48	359,48	-
750. De la Junta de Andalucía	128,05	96,04	96,04	-
TOTAL	12.647,11	8.052,93	8.052,93	-

Cifras en miles de euros

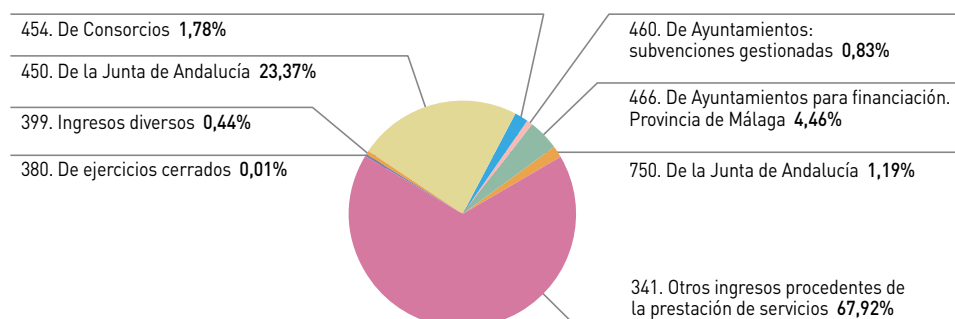
Fuente: IGJA. Elaboración propia

Gráfico 8. Derechos reconocidos netos por conceptos (30/09/2022)



Fuente: IGJA. Elaboración propia

Gráfico 9. Recaudación neta por conceptos (30/09/2022)



Fuente: IGJA. Elaboración propia

Consorcio de Transporte Metropolitano del área de Sevilla

**Avance de Liquidación del Presupuesto
Comunidad Autónoma de Andalucía**

Ejercicio 2022

Cuadro 1. Liquidación del presupuesto de gastos por capítulos (30/09/2022)

	Crédito definitivo	Crédito autorizado	Crédito comprometido	Obligaciones reconocidas	Pagos materializados
I. Gastos de personal	701,77	416,66	416,66	414,76	414,76
II. Gastos corrientes en bienes y servicios	1.980,81	1.633,84	1.482,58	910,90	910,90
III. Gastos financieros	10,00	-	-	-	-
IV. Transferencias corrientes	30.691,91	23.007,17	23.007,17	19.298,78	19.290,95
VI. Inversiones reales	1.687,59	759,99	639,99	10,30	10,30
TOTAL	35.072,08	25.817,66	25.546,40	20.634,74	20.626,91

Cifras en miles de euros

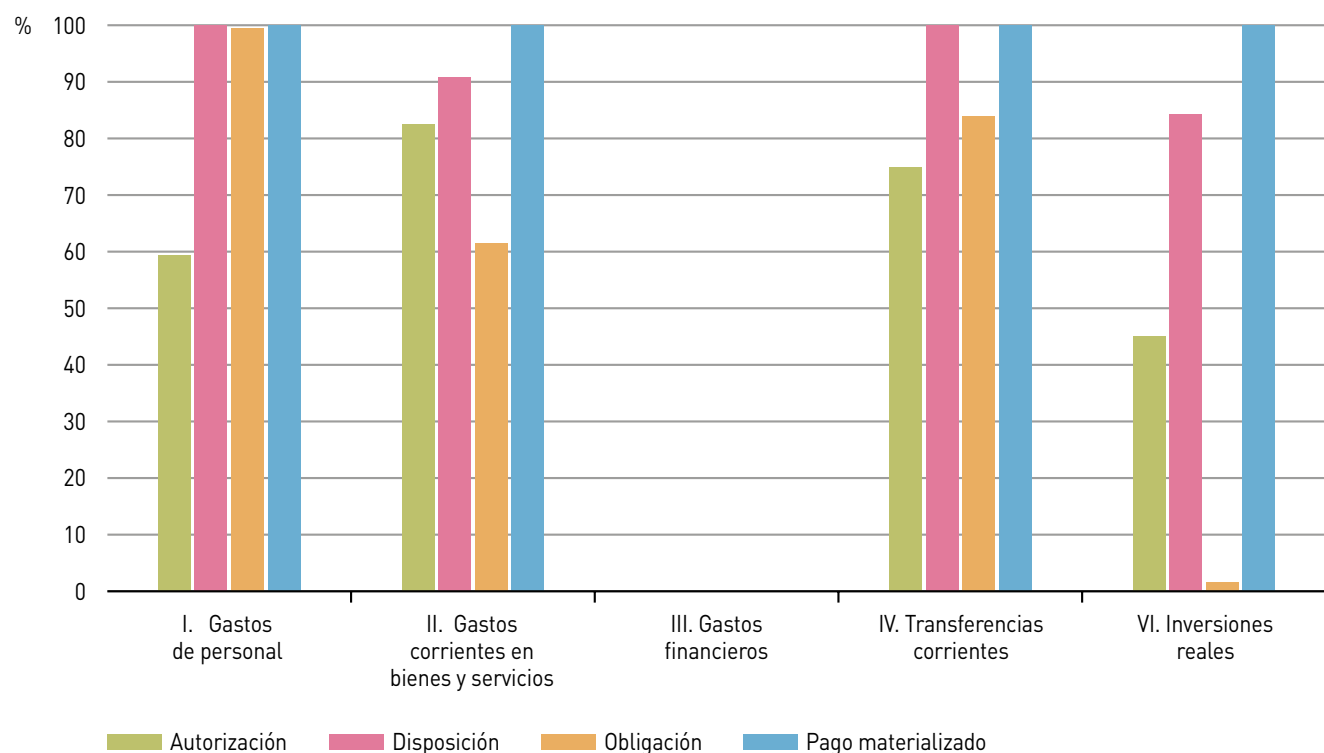
Fuente: IGJA. Elaboración propia

Cuadro 2. Porcentaje de ejecución del presupuesto de gastos respecto al crédito definitivo por capítulos (30/09/2022)

	Crédito autorizado	Crédito comprometido	Obligaciones reconocidas	Pagos materializados
I. Gastos de personal	59,37	59,37	59,10	59,10
II. Gastos corrientes en bienes y servicios	82,48	74,85	45,99	45,99
III. Gastos financieros	-	-	-	-
IV. Transferencias corrientes	74,96	74,96	62,88	62,85
VI. Inversiones reales	45,03	37,92	0,61	0,61
TOTAL	73,61	72,84	58,84	58,81

Fuente: IGJA. Elaboración propia

Gráfico 1. Porcentaje de ejecución de cada fase de gestión del presupuesto de gastos sobre la fase anterior. Análisis por capítulos (30/09/2022)



Fuente: IGJA. Elaboración propia

Cuadro 3. Liquidación del presupuesto de gastos por servicios (30/09/2022)

	Crédito definitivo	Crédito autorizado	Crédito comprometido	Obligaciones reconocidas	Pagos materializados
01. Servicios Centrales	35.072,08	25.817,66	25.546,40	20.634,74	20.626,91
TOTAL	35.072,08	25.817,66	25.546,40	20.634,74	20.626,91

Cifras en miles de euros

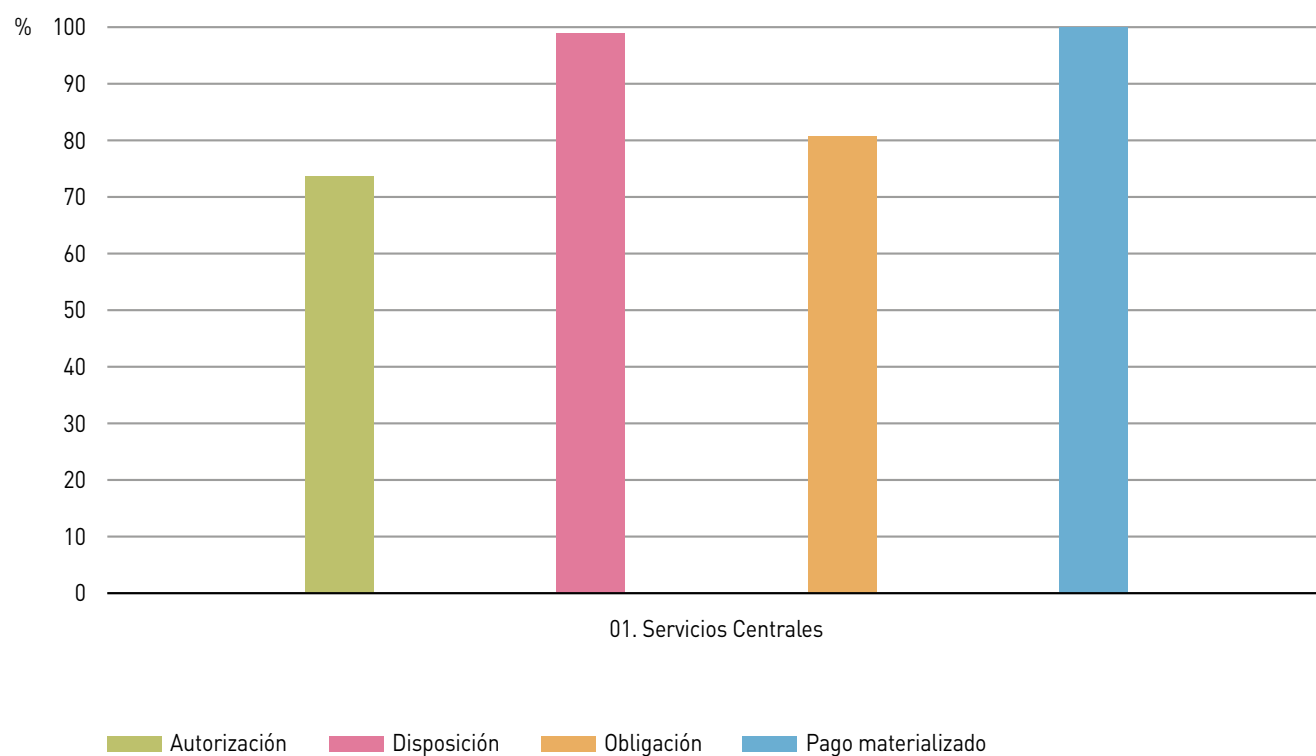
Fuente: IGJA. Elaboración propia

Cuadro 4. Porcentaje de ejecución del presupuesto de gastos respecto al crédito definitivo por servicios (30/09/2022)

	Crédito autorizado	Crédito comprometido	Obligaciones reconocidas	Pagos materializados
01. Servicios Centrales	73,61	72,84	58,84	58,81
TOTAL	73,61	72,84	58,84	58,81

Fuente: IGJA. Elaboración propia

Gráfico 2. Porcentaje de ejecución de cada fase de gestión del presupuesto de gastos sobre la fase anterior. Análisis por servicios (30/09/2022)



Fuente: IGJA. Elaboración propia

Cuadro 5. Liquidación del presupuesto de gastos por programas (30/09/2022)

	Crédito definitivo	Crédito autorizado	Crédito comprometido	Obligaciones reconocidas	Pagos materializados
51B. Movilidad, infraestructuras viarias y de transportes	35.072,08	25.817,66	25.546,40	20.634,74	20.626,91
TOTAL	35.072,08	25.817,66	25.546,40	20.634,74	20.626,91

Cifras en miles de euros

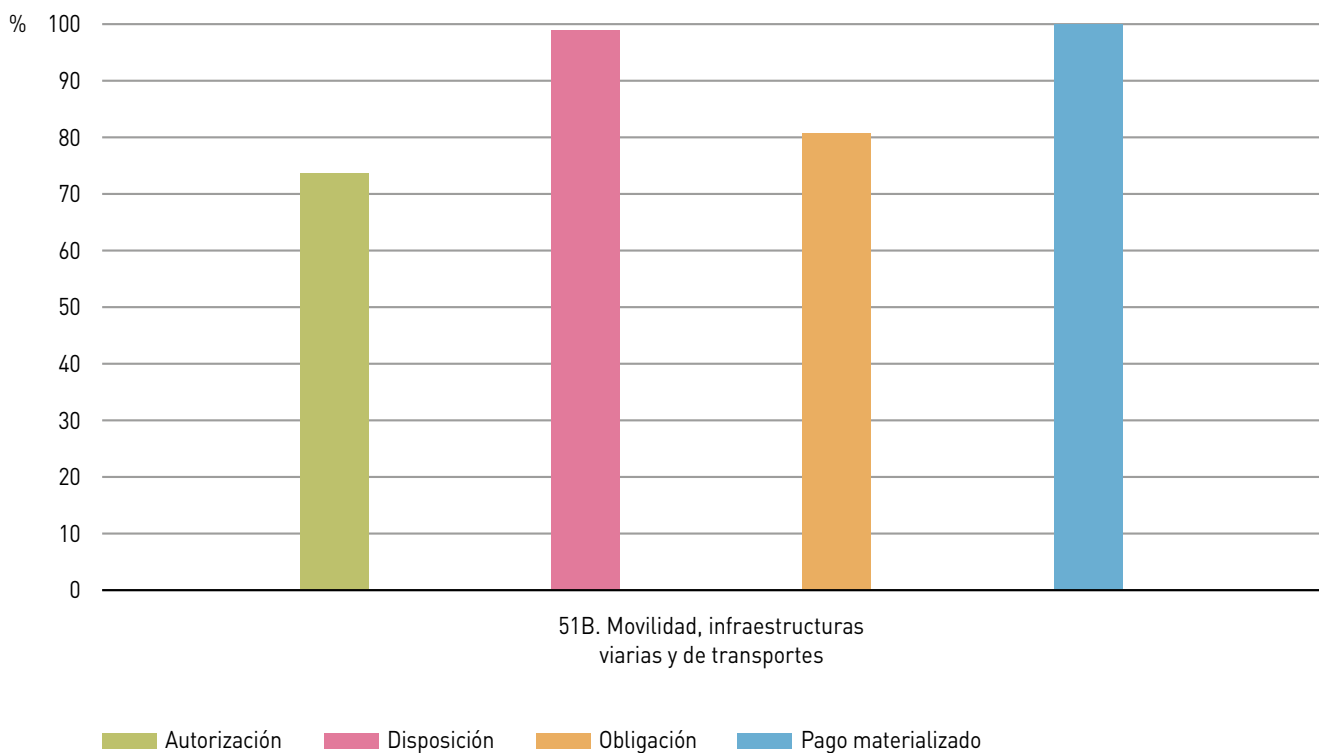
Fuente: IGJA. Elaboración propia

Cuadro 6. Porcentaje de ejecución del presupuesto de gastos respecto al crédito definitivo por programas (30/09/2022)

	Crédito autorizado	Crédito comprometido	Obligaciones reconocidas	Pagos materializados
51B. Movilidad, infraestructuras viarias y de transportes	73,61	72,84	58,84	58,81
TOTAL	73,61	72,84	58,84	58,81

Fuente: IGJA. Elaboración propia

Gráfico 3. Porcentaje de ejecución de cada fase de gestión del presupuesto de gastos sobre la fase anterior. Análisis por programas (30/09/2022)



Fuente: IGJA. Elaboración propia

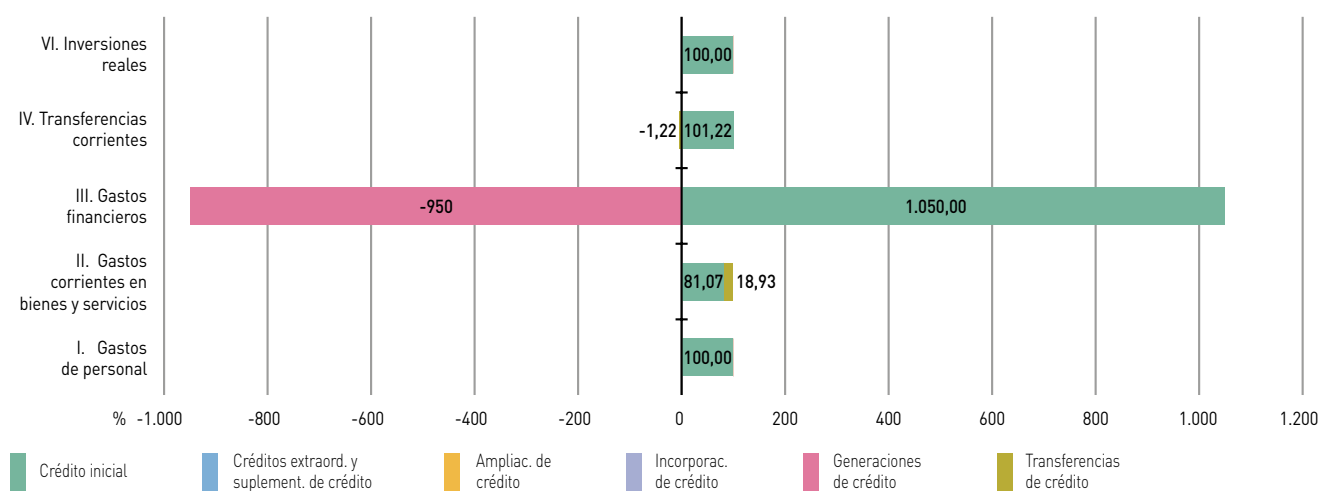
Cuadro 7. Modificaciones de créditos por capítulos (30/09/2022)

	Créditos extraord. y suplement. de crédito	Ampliac. de crédito	Incorporac. de crédito	Generaciones de créditos	Transferencias positivas	Transferencias negativas
I. Gastos de personal	-	-	-	-	-	-
II. Gastos corrientes en bienes y servicios	-	-	-	-	375,00	-
III. Gastos financieros	-	-	-	-95,00	-	-
IV. Transferencias corrientes	-	-	-	-	-	-375,00
VI. Inversiones reales	-	-	-	-	-	-
TOTAL	-	-	-	-95,00	375,00	-375,00

Cifras en miles de euros

Fuente: IGJA. Elaboración propia

Gráfico 4. Composición del crédito definitivo por capítulos (30/09/2022)



Fuente: IGJA. Elaboración propia

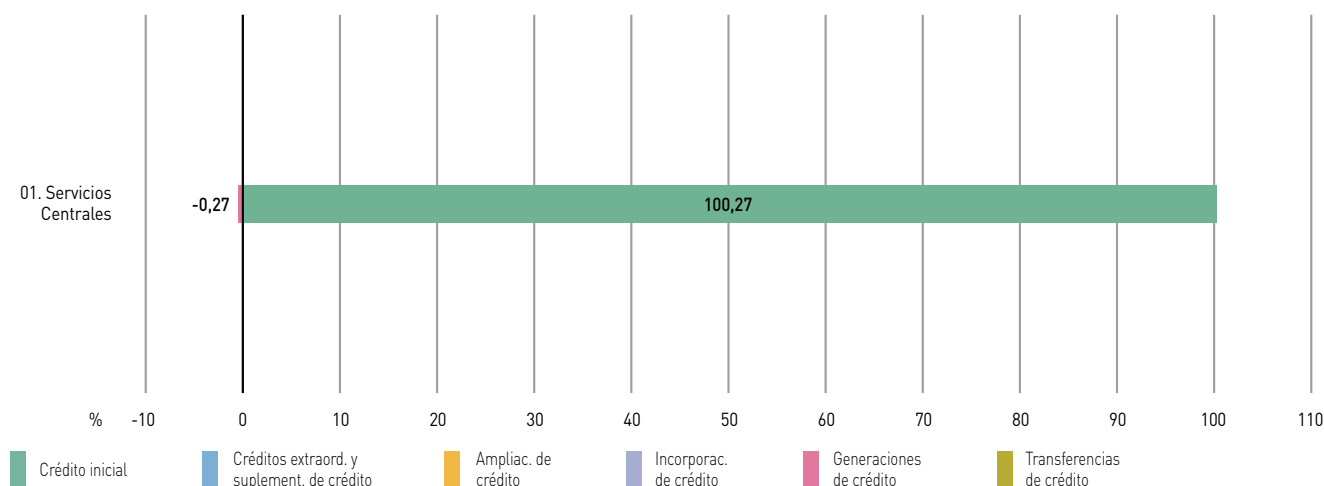
Cuadro 8. Modificaciones de créditos por servicios (30/09/2022)

	Créditos extraord. y suplement. de crédito	Ampliac. de crédito	Incorporac. de crédito	Generaciones de créditos	Transferencias positivas	Transferencias negativas
01. Servicios Centrales	-	-	-	-95,00	375,00	-375,00
TOTAL	-	-	-	-95,00	375,00	-375,00

Cifras en miles de euros

Fuente: IGJA. Elaboración propia

Gráfico 5. Composición del crédito definitivo por servicios (30/09/2022)



Fuente: IGJA. Elaboración propia

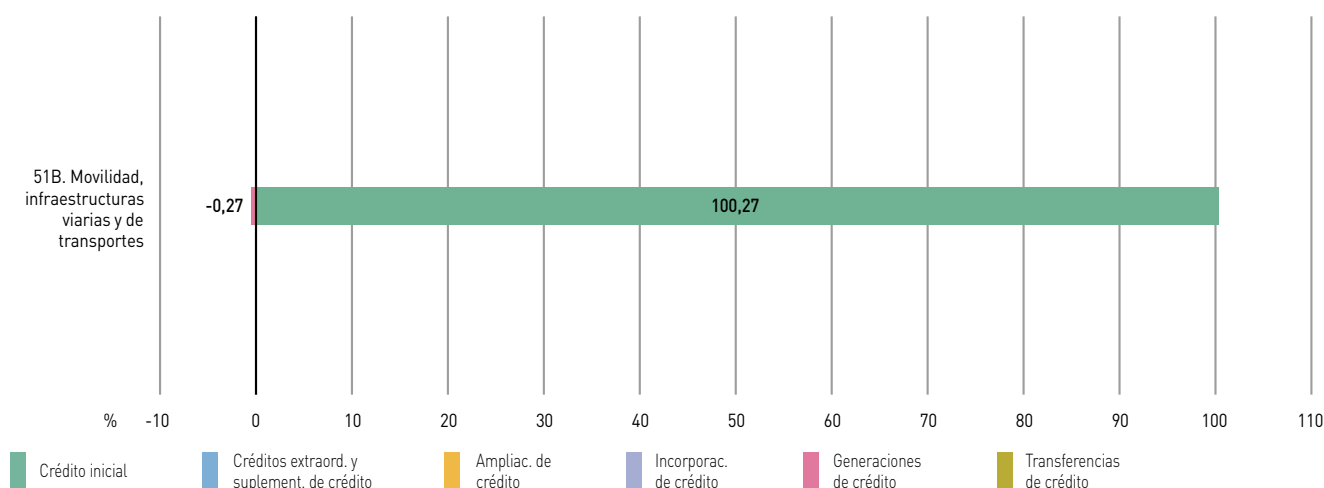
Cuadro 9. Modificaciones de créditos por programas (30/09/2022)

	Créditos extraord. y suplement. de crédito	Ampliac. de crédito	Incorporac. de crédito	Generaciones de créditos	Transferencias positivas	Transferencias negativas
51B. Movilidad, infraestructuras viarias y de transportes	-	-	-	-95,00	375,00	-375,00
TOTAL	-	-	-	-95,00	375,00	-375,00

Cifras en miles de euros

Fuente: IGJA. Elaboración propia

Gráfico 6. Composición del crédito definitivo por programas (30/09/2022)



Fuente: IGJA. Elaboración propia

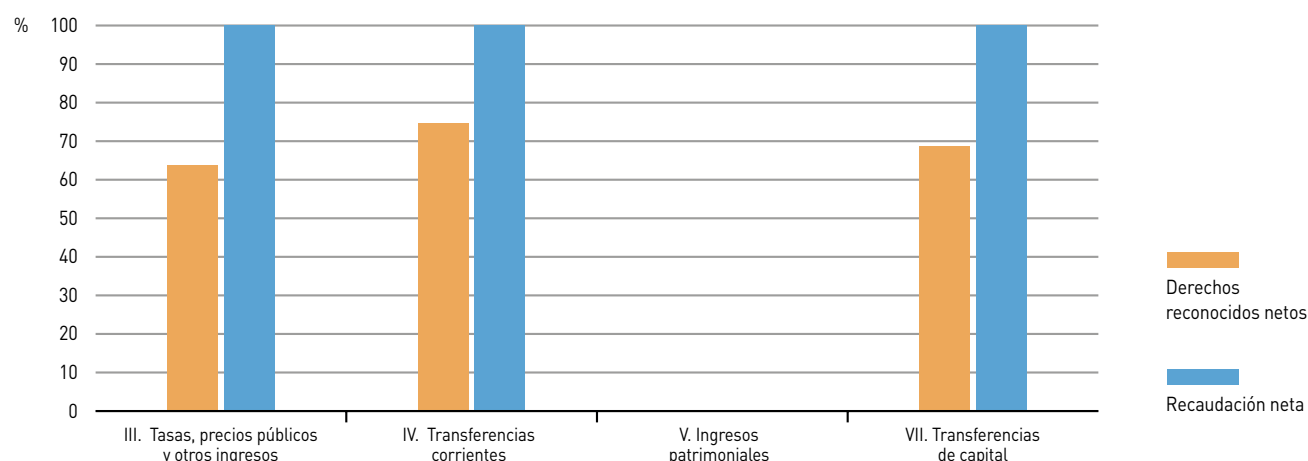
Cuadro 10. Liquidación del presupuesto de ingresos por capítulos (30/09/2022)

	Previsión definitiva	Derechos reconocidos netos	Recaudación neta	Derechos pendientes de cobro
III. Tasas, precios públicos y otros ingresos	20.955,70	13.340,62	13.340,62	-
IV. Transferencias corrientes	12.238,79	9.139,99	9.139,99	-
V. Ingresos patrimoniales	190,00	-	-	-
VII. Transferencias de capital	1.687,59	1.159,12	1.159,12	-
TOTAL	35.072,08	23.639,73	23.639,73	-

Cifras en miles de euros

Fuente: IGJA. Elaboración propia

Gráfico 7. Porcentaje de liquidación del presupuesto de ingresos por capítulos (30/09/2022)



Fuente: IGJA. Elaboración propia

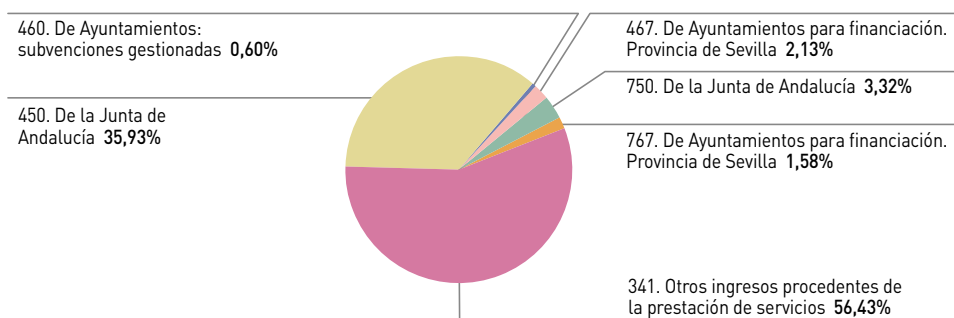
Cuadro 11. Liquidación del presupuesto de ingresos por conceptos (30/09/2022)

	Previsión definitiva	Derechos reconocidos netos	Recaudación neta	Derechos pendientes de cobro
341. Otros ingresos procedentes de la prestación de servicios	20.955,70	13.339,75	13.339,75	-
399. Ingresos diversos	-	0,87	0,87	-
450. De la Junta de Andalucía	11.303,50	8.494,59	8.494,59	-
460. De Ayuntamientos: subvenciones gestionadas	72,00	141,59	141,59	-
461. De Diputaciones Provinciales	70,47	-	-	-
467. De Ayuntamientos para financiación. Provincia de Sevilla	792,82	503,82	503,82	-
550. Concesiones administrativas	190,00	-	-	-
750. De la Junta de Andalucía	1.047,16	785,37	785,37	-
761. De Diputaciones Provinciales	52,28	-	-	-
767. De Ayuntamientos para financiación. Provincia de Sevilla	588,15	373,75	373,75	-
TOTAL	35.072,08	23.639,73	23.639,73	-

Cifras en miles de euros

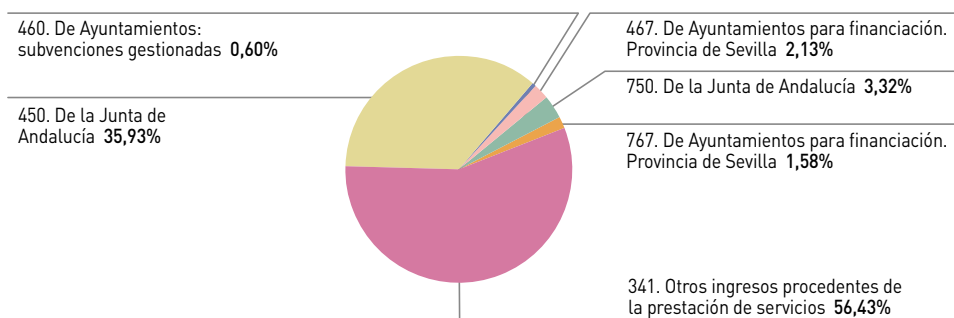
Fuente: IGJA. Elaboración propia

Gráfico 8. Derechos reconocidos netos por conceptos (30/09/2022)



Fuente: IGJA. Elaboración propia

Gráfico 9. Recaudación neta por conceptos (30/09/2022)



Fuente: IGJA. Elaboración propia

Consorcio de Transporte Metropolitano del Campo de Gibraltar

**Avance de Liquidación del Presupuesto
Comunidad Autónoma de Andalucía**

Ejercicio 2022

Cuadro 1. Liquidación del presupuesto de gastos por capítulos (30/09/2022)

	Crédito definitivo	Crédito autorizado	Crédito comprometido	Obligaciones reconocidas	Pagos materializados
I. Gastos de personal	253,17	179,40	179,40	179,40	179,40
II. Gastos corrientes en bienes y servicios	198,83	162,42	159,98	103,64	103,64
III. Gastos financieros	0,10	-	-	-	-
IV. Transferencias corrientes	1.551,10	1.032,58	1.032,58	1.032,58	1.032,58
VI. Inversiones reales	36,88	8,63	8,63	8,63	8,63
VII. Transferencias de capital	0,63	-	-	-	-
TOTAL	2.040,69	1.383,04	1.380,60	1.324,25	1.324,25

Cifras en miles de euros

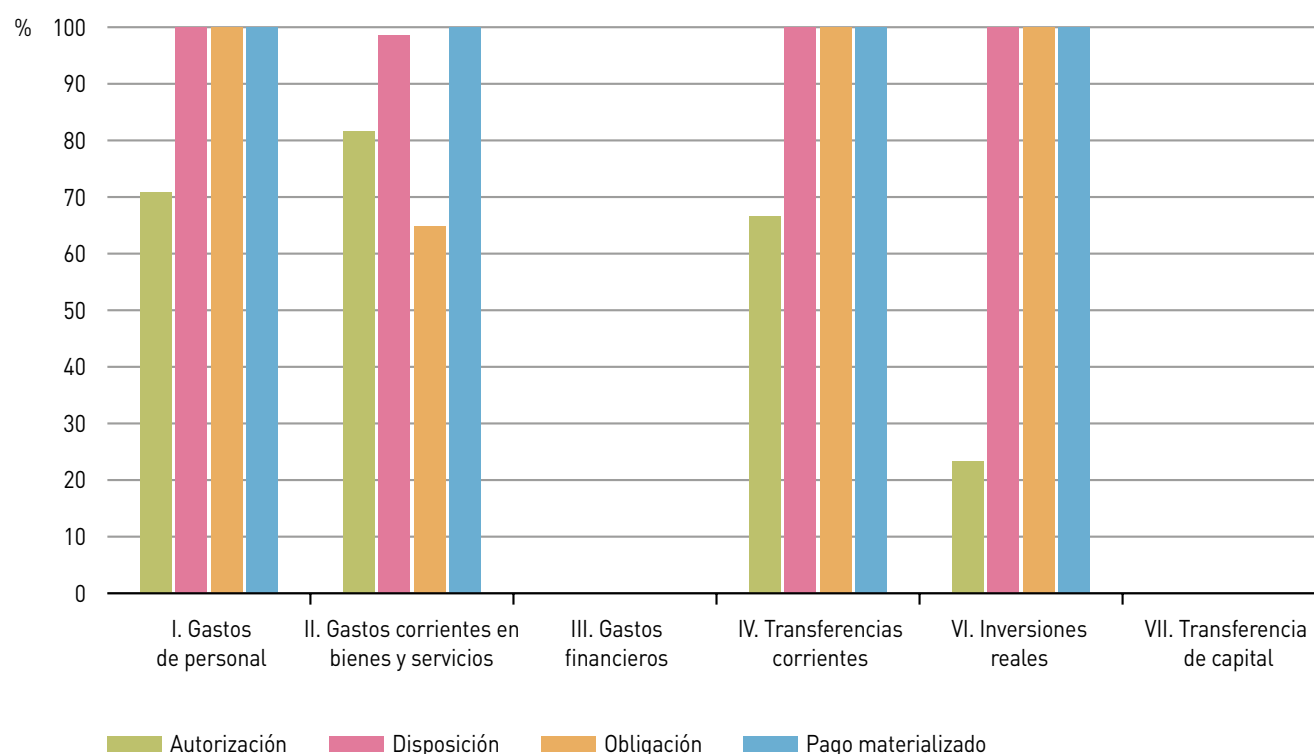
Fuente: IGJA. Elaboración propia

Cuadro 2. Porcentaje de ejecución del presupuesto de gastos respecto al crédito definitivo por capítulos (30/09/2022)

	Crédito autorizado	Crédito comprometido	Obligaciones reconocidas	Pagos materializados
I. Gastos de personal	70,86	70,86	70,86	70,86
II. Gastos corrientes en bienes y servicios	81,69	80,46	52,12	52,12
III. Gastos financieros	-	-	-	-
IV. Transferencias corrientes	66,57	66,57	66,57	66,57
VI. Inversiones reales	23,42	23,42	23,42	23,42
VII. Transferencias de capital	-	-	-	-
TOTAL	67,77	67,65	64,89	64,89

Fuente: IGJA. Elaboración propia

Gráfico 1. Porcentaje de ejecución de cada fase de gestión del presupuesto de gastos sobre la fase anterior. Análisis por capítulos (30/09/2022)



Fuente: IGJA. Elaboración propia

Cuadro 3. Liquidación del presupuesto de gastos por servicios (30/09/2022)

	Crédito definitivo	Crédito autorizado	Crédito comprometido	Obligaciones reconocidas	Pagos materializados
01. Servicios Centrales	2.040,69	1.383,04	1.380,60	1.324,25	1.324,25
TOTAL	2.040,69	1.383,04	1.380,60	1.324,25	1.324,25

Cifras en miles de euros

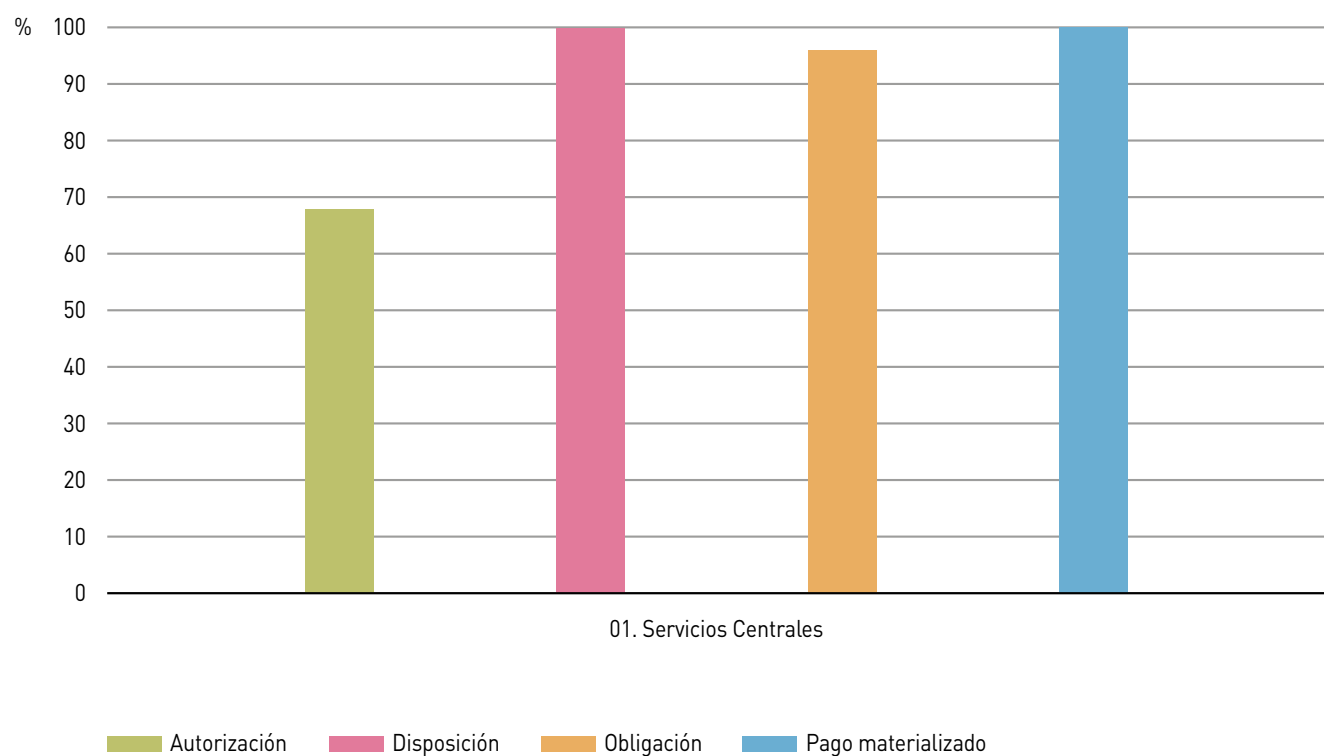
Fuente: IGJA. Elaboración propia

Cuadro 4. Porcentaje de ejecución del presupuesto de gastos respecto al crédito definitivo por servicios (30/09/2022)

	Crédito autorizado	Crédito comprometido	Obligaciones reconocidas	Pagos materializados
01. Servicios Centrales	67,77	67,65	64,89	64,89
TOTAL	67,77	67,65	64,89	64,89

Fuente: IGJA. Elaboración propia

Gráfico 2. Porcentaje de ejecución de cada fase de gestión del presupuesto de gastos sobre la fase anterior. Análisis por servicios (30/09/2022)



Fuente: IGJA. Elaboración propia

Cuadro 5. Liquidación del presupuesto de gastos por programas (30/09/2022)

	Crédito definitivo	Crédito autorizado	Crédito comprometido	Obligaciones reconocidas	Pagos materializados
51B. Movilidad, infraestructuras viarias y de transportes	2.040,69	1.383,04	1.380,60	1.324,25	1.324,25
TOTAL	2.040,69	1.383,04	1.380,60	1.324,25	1.324,25

Cifras en miles de euros

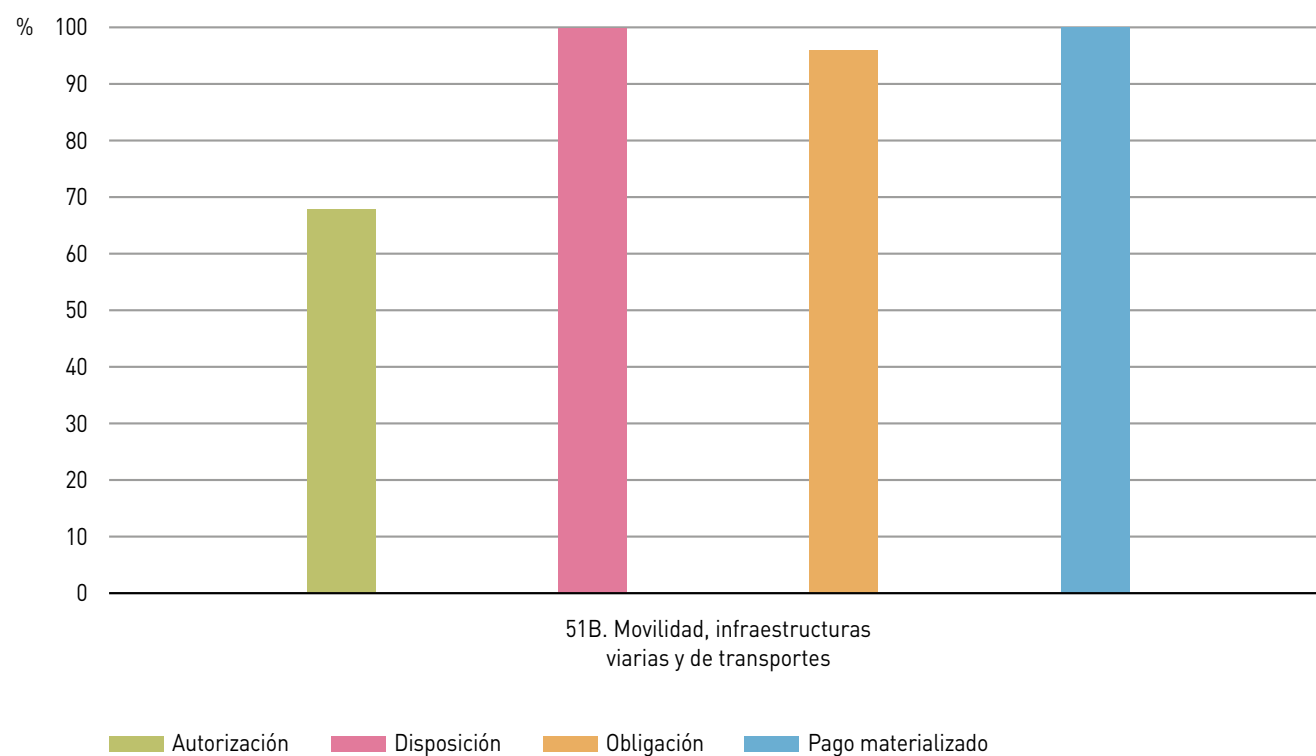
Fuente: IGJA. Elaboración propia

Cuadro 6. Porcentaje de ejecución del presupuesto de gastos respecto al crédito definitivo por programas (30/09/2022)

	Crédito autorizado	Crédito comprometido	Obligaciones reconocidas	Pagos materializados
51B. Movilidad, infraestructuras viarias y de transportes	67,77	67,65	64,89	64,89
TOTAL	67,77	67,65	64,89	64,89

Fuente: IGJA. Elaboración propia

Gráfico 3. Porcentaje de ejecución de cada fase de gestión del presupuesto de gastos sobre la fase anterior. Análisis por programas (30/09/2022)



Fuente: IGJA. Elaboración propia

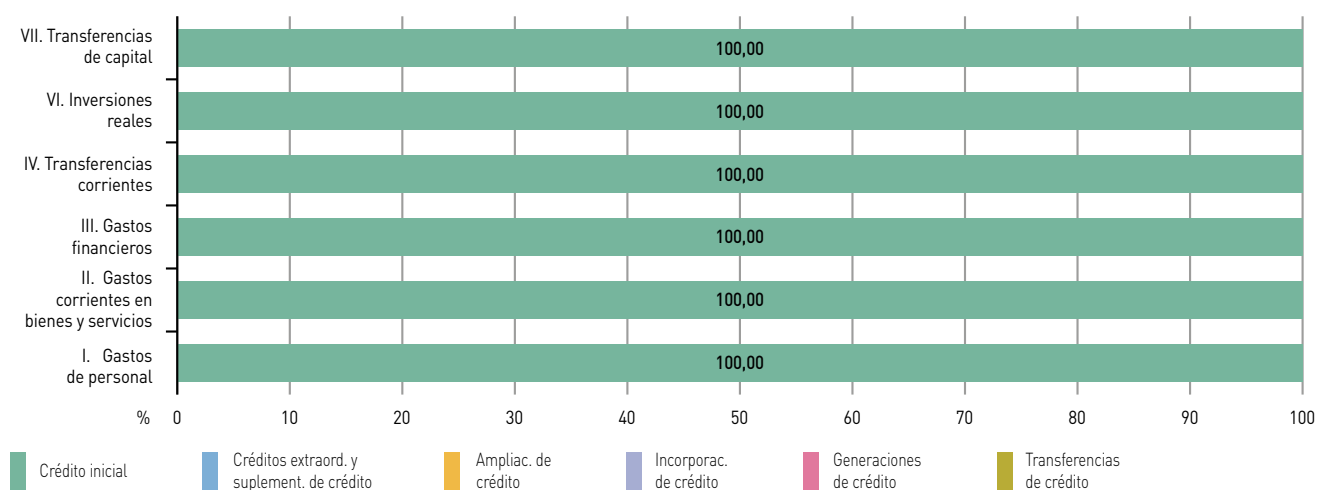
Cuadro 7. Modificaciones de créditos por capítulos (30/09/2022)

	Créditos extraord. y suplement. de crédito	Ampliac. de crédito	Incorporac. de crédito	Generaciones de créditos	Transferencias positivas	Transferencias negativas
I. Gastos de personal	-	-	-	-	-	-
II. Gastos corrientes en bienes y servicios	-	-	-	-	3,30	-3,30
III. Gastos financieros	-	-	-	-	-	-
IV. Transferencias corrientes	-	-	-	-	-	-
VI. Inversiones reales	-	-	-	-	6,06	-6,06
VII. Transferencias de capital	-	-	-	-	-	-
TOTAL	-	-	-	-	9,36	-9,36

Cifras en miles de euros

Fuente: IGJA. Elaboración propia

Gráfico 4. Composición del crédito definitivo por capítulos (30/09/2022)



Fuente: IGJA. Elaboración propia

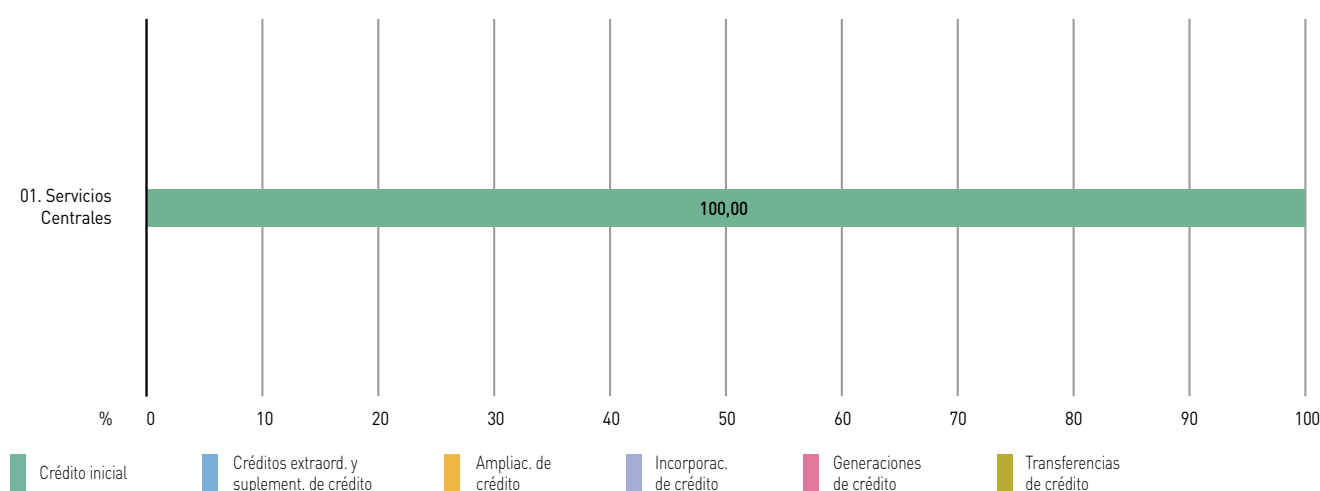
Cuadro 8. Modificaciones de créditos por servicios (30/09/2022)

	Créditos extraord. y suplement. de crédito	Ampliac. de crédito	Incorporac. de crédito	Generaciones de créditos	Transferencias positivas	Transferencias negativas
01. Servicios Centrales	-	-	-	-	9,36	-9,36
TOTAL	-	-	-	-	9,36	-9,36

Cifras en miles de euros

Fuente: IGJA. Elaboración propia

Gráfico 5. Composición del crédito definitivo por servicios (30/09/2022)



Fuente: IGJA. Elaboración propia

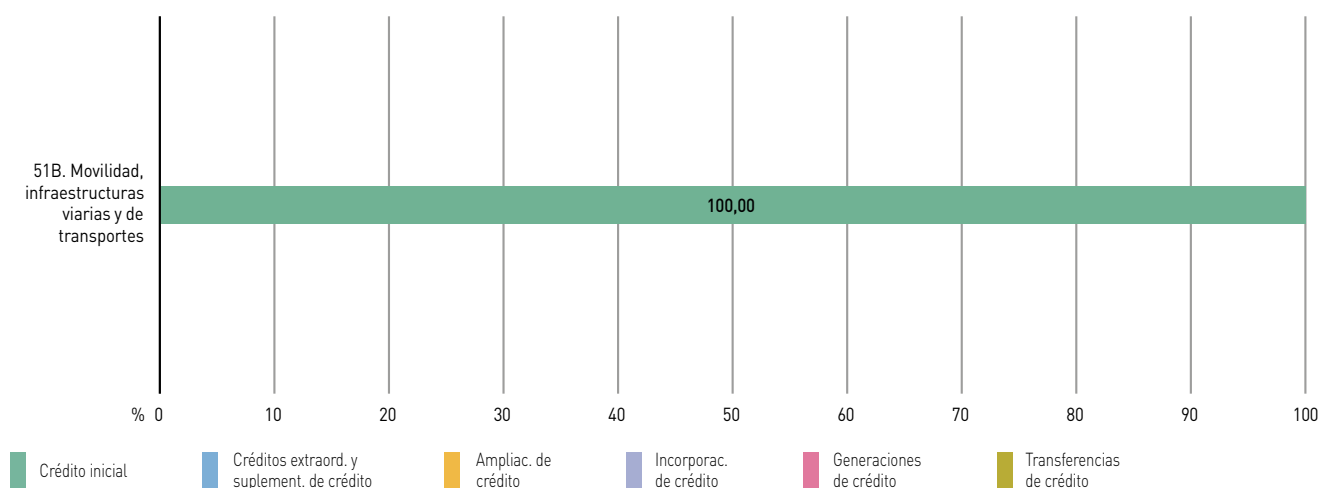
Cuadro 9. Modificaciones de créditos por programas (30/09/2022)

	Créditos extraord. y suplement. de crédito	Ampliac. de crédito	Incorporac. de crédito	Generaciones de créditos	Transferencias positivas	Transferencias negativas
51B. Movilidad, infraestructuras viarias y de transportes	-	-	-	-	9,36	-9,36
TOTAL	-	-	-	-	9,36	-9,36

Cifras en miles de euros

Fuente: IGJA. Elaboración propia

Gráfico 6. Composición del crédito definitivo por programas (30/09/2022)



Fuente: IGJA. Elaboración propia

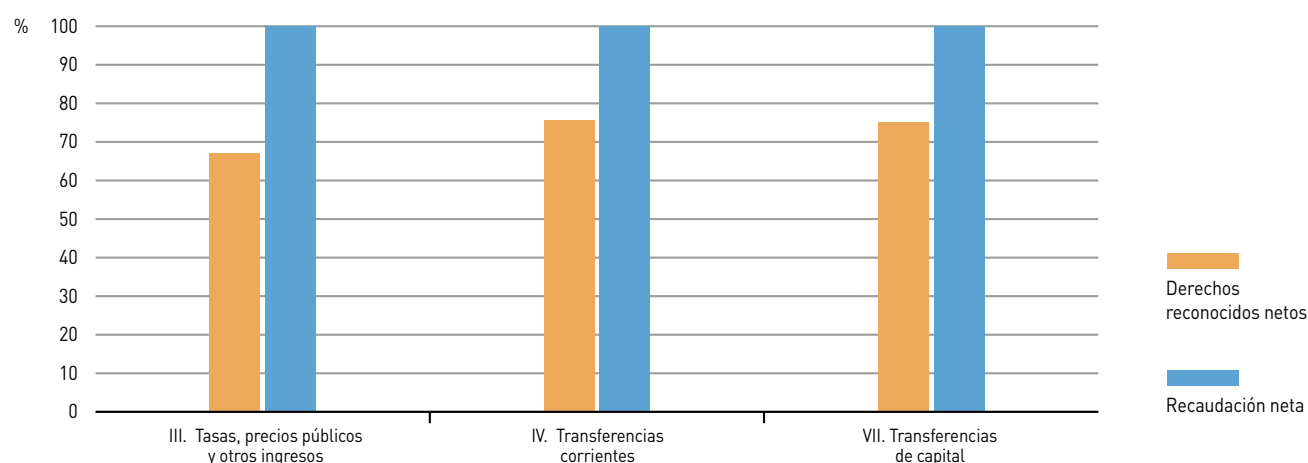
Cuadro 10. Liquidación del presupuesto de ingresos por capítulos (30/09/2022)

	Previsión definitiva	Derechos reconocidos netos	Recaudación neta	Derechos pendientes de cobro
III. Tasas, precios públicos y otros ingresos	809,10	542,54	542,54	-
IV. Transferencias corrientes	1.194,09	901,29	901,29	-
VII. Transferencias de capital	37,50	28,13	28,13	-
TOTAL	2.040,69	1.471,96	1.471,96	-

Cifras en miles de euros

Fuente: IGJA. Elaboración propia

Gráfico 7. Porcentaje de liquidación del presupuesto de ingresos por capítulos (30/09/2022)



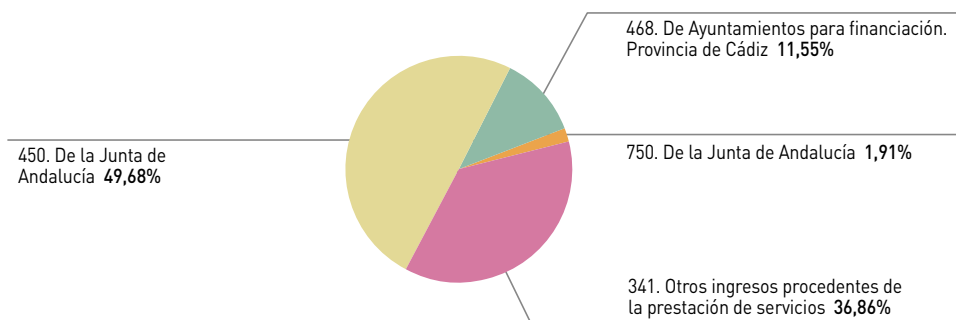
Fuente: IGJA. Elaboración propia

Cuadro 11. Liquidación del presupuesto de ingresos por conceptos (30/09/2022)

	Previsión definitiva	Derechos reconocidos netos	Recaudación neta	Derechos pendientes de cobro
341. Otros ingresos procedentes de la prestación de servicios	809,10	542,54	542,54	-
450. De la Junta de Andalucía	974,99	731,24	731,24	-
461. De Diputaciones Provinciales	17,89	-	-	-
468. De Ayuntamientos para financiación. Provincia de Cádiz	201,21	170,04	170,04	-
750. De la Junta de Andalucía	37,50	28,13	28,13	-
TOTAL	2.040,69	1.471,96	1.471,96	-

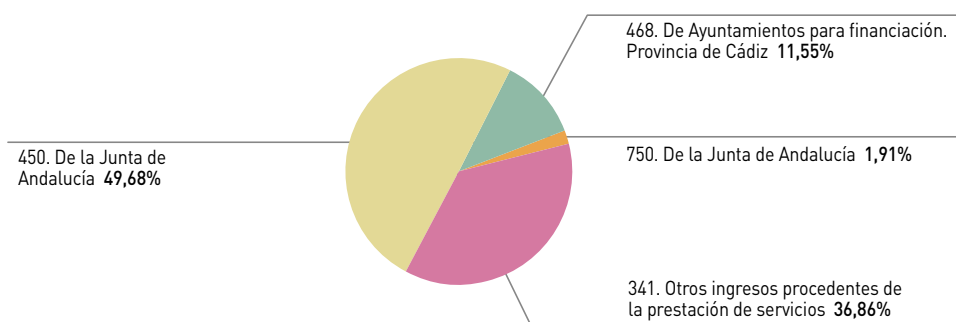
Cifras en miles de euros
Fuente: IGJA. Elaboración propia

Gráfico 8. Derechos reconocidos netos por conceptos (30/09/2022)



Fuente: IGJA. Elaboración propia

Gráfico 9. Recaudación neta por conceptos (30/09/2022)



Fuente: IGJA. Elaboración propia

Consortio Metropolitano de Transportes de la Bahía de Cádiz

**Avance de Liquidación del Presupuesto
Comunidad Autónoma de Andalucía**

Ejercicio 2022

Cuadro 1. Liquidación del presupuesto de gastos por capítulos (30/09/2022)

	Crédito definitivo	Crédito autorizado	Crédito comprometido	Obligaciones reconocidas	Pagos materializados
I. Gastos de personal	803,57	521,96	521,96	521,96	521,96
II. Gastos corrientes en bienes y servicios	1.810,12	1.718,81	1.658,33	1.202,27	1.185,53
III. Gastos financieros	5,00	-	-	-	-
IV. Transferencias corrientes	7.111,77	5.468,33	5.468,33	4.437,90	4.437,90
VI. Inversiones reales	302,30	268,57	223,57	109,55	109,55
TOTAL	10.032,76	7.977,66	7.872,18	6.271,67	6.254,93

Cifras en miles de euros

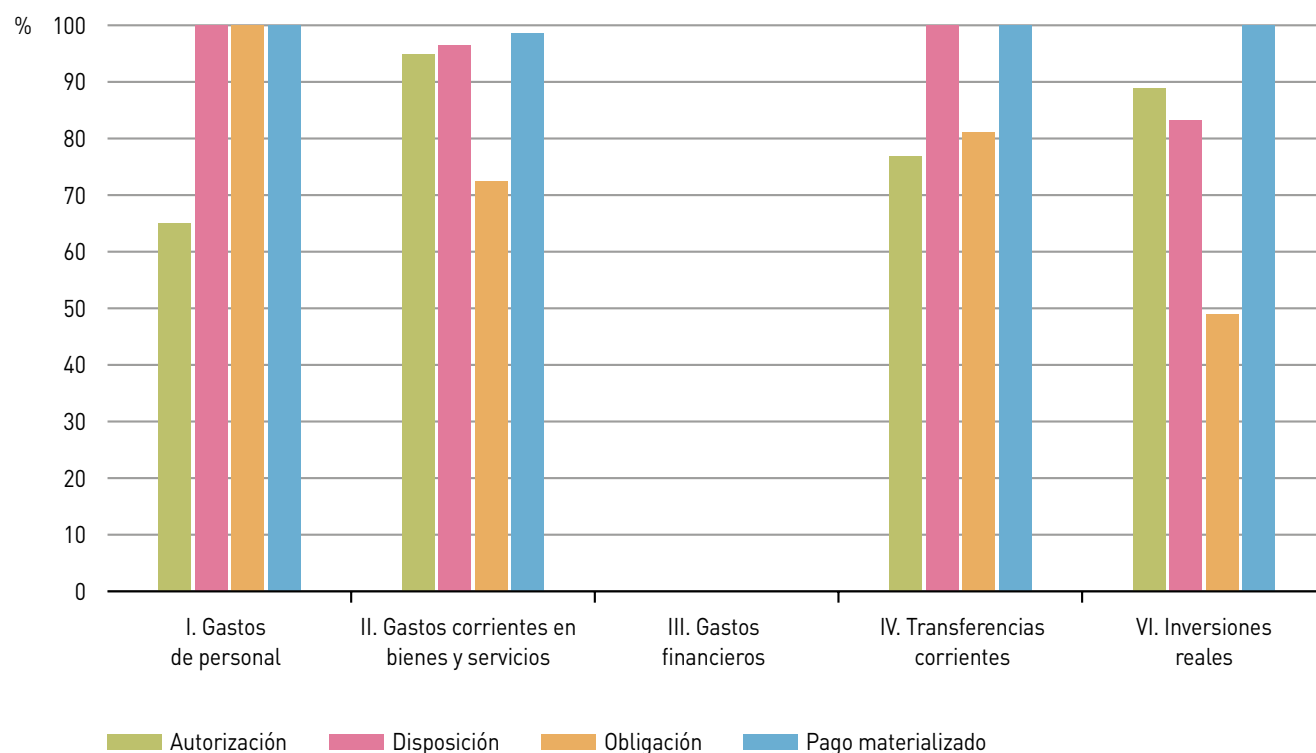
Fuente: IGJA. Elaboración propia

Cuadro 2. Porcentaje de ejecución del presupuesto de gastos respecto al crédito definitivo por capítulos (30/09/2022)

	Crédito autorizado	Crédito comprometido	Obligaciones reconocidas	Pagos materializados
I. Gastos de personal	64,95	64,95	64,95	64,95
II. Gastos corrientes en bienes y servicios	94,96	91,61	66,42	65,49
III. Gastos financieros	-	-	-	-
IV. Transferencias corrientes	76,89	76,89	62,40	62,40
VI. Inversiones reales	88,84	73,96	36,24	36,24
TOTAL	79,52	78,46	62,51	62,35

Fuente: IGJA. Elaboración propia

Gráfico 1. Porcentaje de ejecución de cada fase de gestión del presupuesto de gastos sobre la fase anterior. Análisis por capítulos (30/09/2022)



Fuente: IGJA. Elaboración propia

Cuadro 3. Liquidación del presupuesto de gastos por servicios (30/09/2022)

	Crédito definitivo	Crédito autorizado	Crédito comprometido	Obligaciones reconocidas	Pagos materializados
01. Servicios Centrales	10.032,76	7.977,66	7.872,18	6.271,67	6.254,93
TOTAL	10.032,76	7.977,66	7.872,18	6.271,67	6.254,93

Cifras en miles de euros

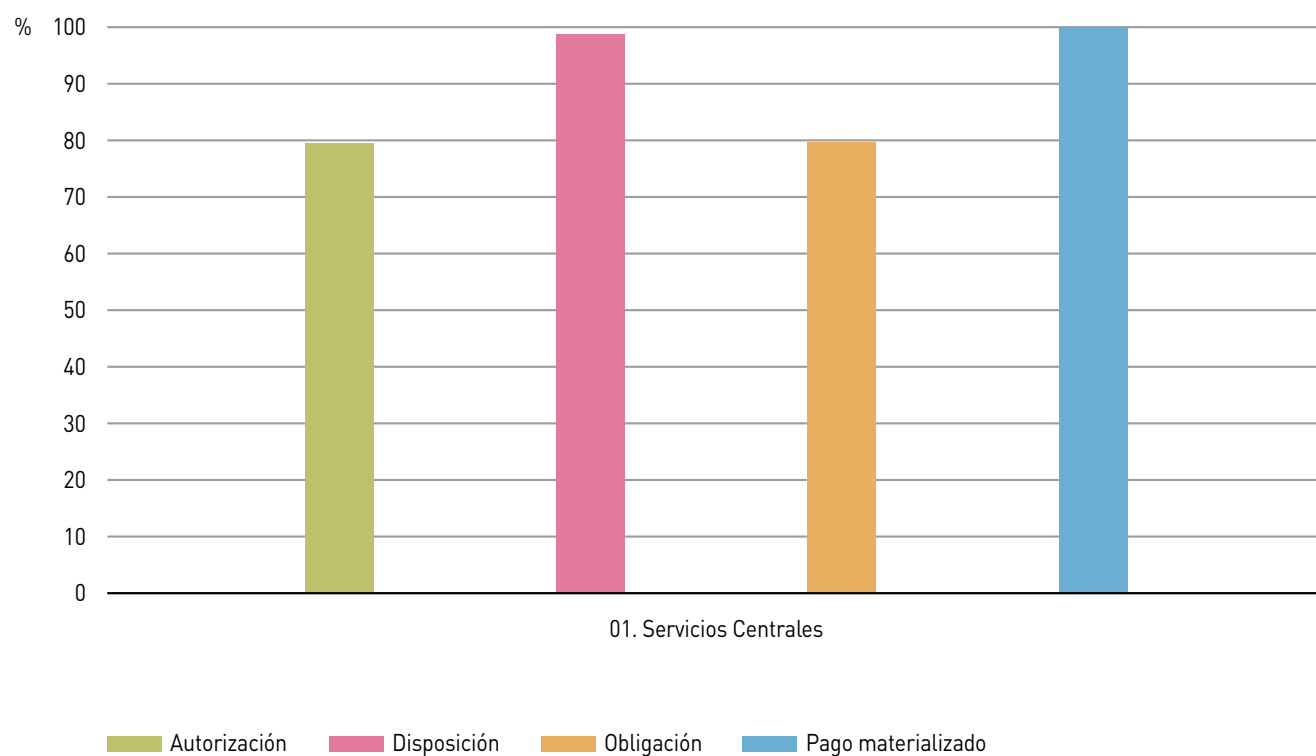
Fuente: IGJA. Elaboración propia

Cuadro 4. Porcentaje de ejecución del presupuesto de gastos respecto al crédito definitivo por servicios (30/09/2022)

	Crédito autorizado	Crédito comprometido	Obligaciones reconocidas	Pagos materializados
01. Servicios Centrales	79,52	78,46	62,51	62,35
TOTAL	79,52	78,46	62,51	62,35

Fuente: IGJA. Elaboración propia

Gráfico 2. Porcentaje de ejecución de cada fase de gestión del presupuesto de gastos sobre la fase anterior. Análisis por servicios (30/09/2022)



Fuente: IGJA. Elaboración propia

Cuadro 5. Liquidación del presupuesto de gastos por programas (30/09/2022)

	Crédito definitivo	Crédito autorizado	Crédito comprometido	Obligaciones reconocidas	Pagos materializados
51B. Movilidad, infraestructuras viarias y de transportes	10.032,76	7.977,66	7.872,18	6.271,67	6.254,93
TOTAL	10.032,76	7.977,66	7.872,18	6.271,67	6.254,93

Cifras en miles de euros

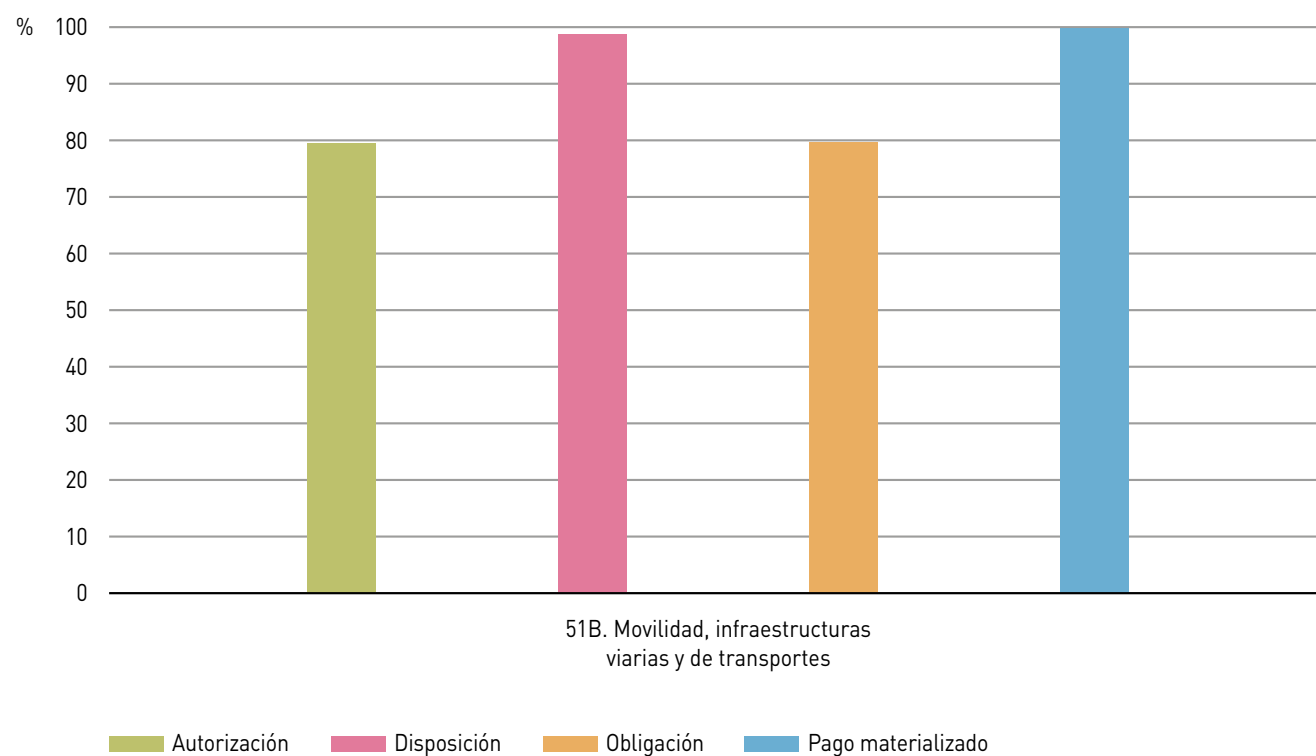
Fuente: IGJA. Elaboración propia

Cuadro 6. Porcentaje de ejecución del presupuesto de gastos respecto al crédito definitivo por programas (30/09/2022)

	Crédito autorizado	Crédito comprometido	Obligaciones reconocidas	Pagos materializados
51B. Movilidad, infraestructuras viarias y de transportes	79,52	78,46	62,51	62,35
TOTAL	79,52	78,46	62,51	62,35

Fuente: IGJA. Elaboración propia

Gráfico 3. Porcentaje de ejecución de cada fase de gestión del presupuesto de gastos sobre la fase anterior. Análisis por programas (30/09/2022)



Fuente: IGJA. Elaboración propia

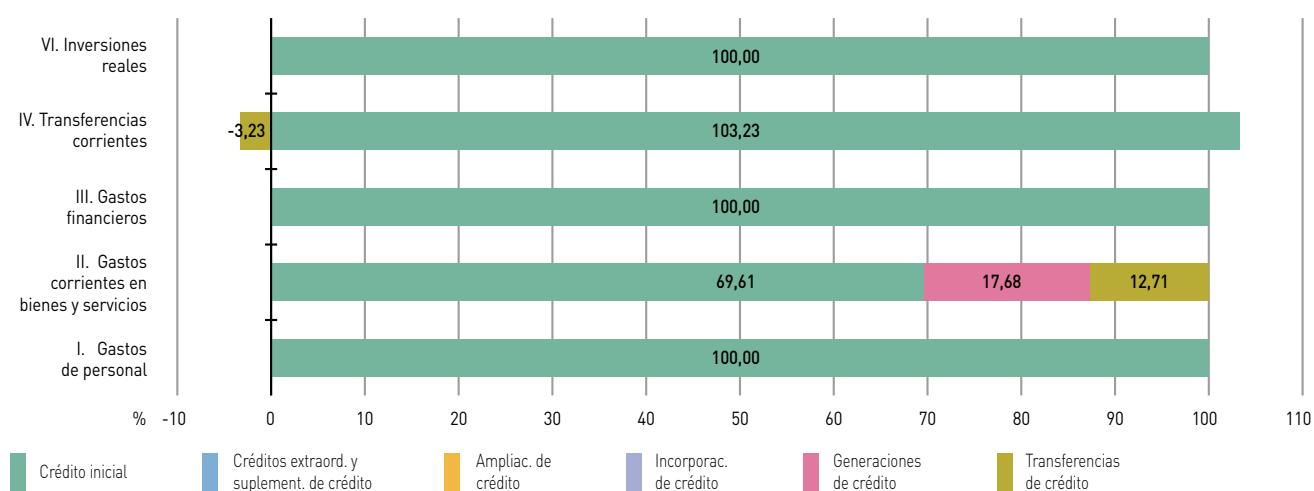
Cuadro 7. Modificaciones de créditos por capítulos (30/09/2022)

	Créditos extraord. y suplement. de crédito	Ampliac. de crédito	Incorporac. de crédito	Generaciones de créditos	Transferencias positivas	Transferencias negativas
I. Gastos de personal	-	-	-	-	2,26	-2,26
II. Gastos corrientes en bienes y servicios	-	-	-	320,10	234,52	-4,52
III. Gastos financieros	-	-	-	-	-	-
IV. Transferencias corrientes	-	-	-	-	-	-230,00
VI. Inversiones reales	-	-	-	-	-	-
TOTAL	-	-	-	320,10	236,78	-236,78

Cifras en miles de euros

Fuente: IGJA. Elaboración propia

Gráfico 4. Composición del crédito definitivo por capítulos (30/09/2022)



Fuente: IGJA. Elaboración propia

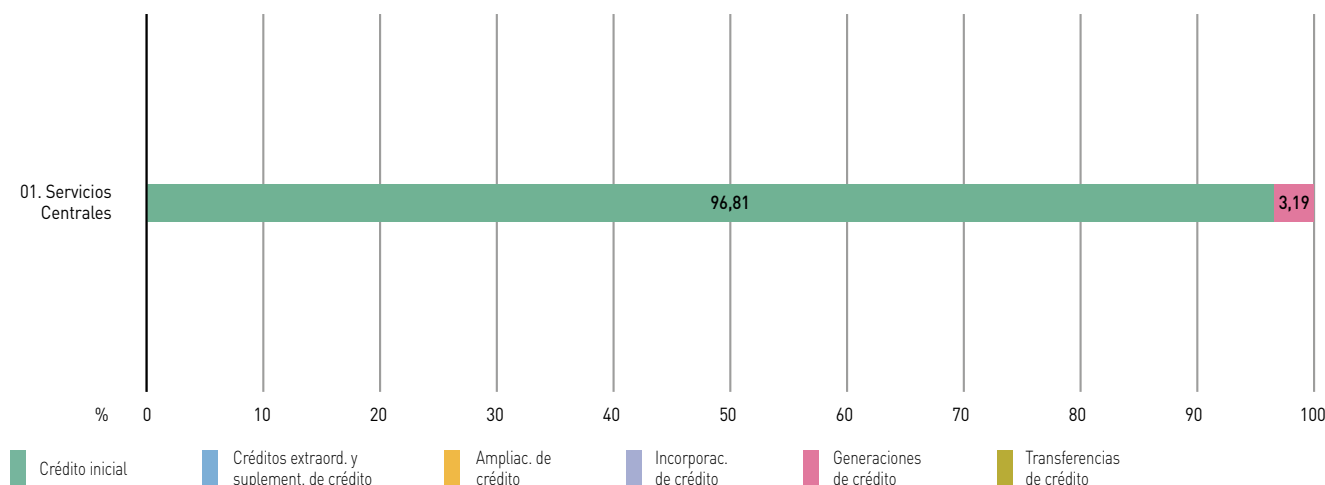
Cuadro 8. Modificaciones de créditos por servicios (30/09/2022)

	Créditos extraord. y suplement. de crédito	Ampliac. de crédito	Incorporac. de crédito	Generaciones de créditos	Transferencias positivas	Transferencias negativas
01. Servicios Centrales	-	-	-	320,10	236,78	-236,78
TOTAL	-	-	-	320,10	236,78	-236,78

Cifras en miles de euros

Fuente: IGJA. Elaboración propia

Gráfico 5. Composición del crédito definitivo por servicios (30/09/2022)



Fuente: IGJA. Elaboración propia

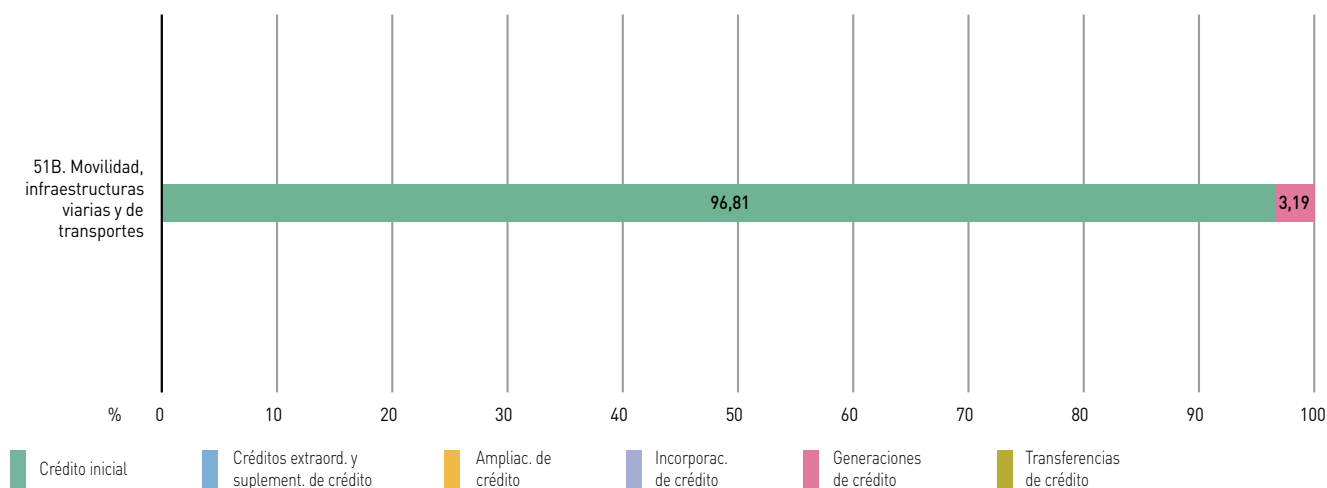
Cuadro 9. Modificaciones de créditos por programas (30/09/2022)

	Créditos extraord. y suplement. de crédito	Ampliac. de crédito	Incorporac. de crédito	Generaciones de créditos	Transferencias positivas	Transferencias negativas
51B. Movilidad, infraestructuras viarias y de transportes	-	-	-	320,10	236,78	-236,78
TOTAL	-	-	-	320,10	236,78	-236,78

Cifras en miles de euros

Fuente: IGJA. Elaboración propia

Gráfico 6. Composición del crédito definitivo por programas (30/09/2022)



Fuente: IGJA. Elaboración propia

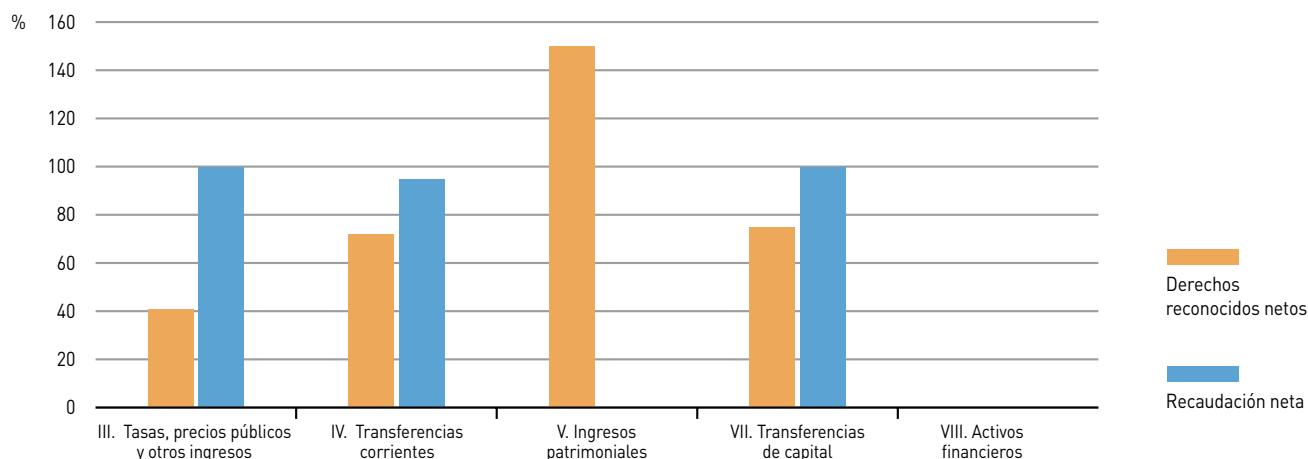
Cuadro 10. Liquidación del presupuesto de ingresos por capítulos (30/09/2022)

	Previsión definitiva	Derechos reconocidos netos	Recaudación neta	Derechos pendientes de cobro
III. Tasas, precios públicos y otros ingresos	5.547,00	2.263,67	2.256,64	7,03
IV. Transferencias corrientes	3.807,01	2.742,37	2.602,34	140,03
V. Ingresos patrimoniales	56,35	84,53	-	84,53
VII. Transferencias de capital	302,30	226,72	226,72	-
VIII. Activos financieros	320,10	-	-	-
TOTAL	10.032,76	5.317,29	5.085,70	231,58

Cifras en miles de euros

Fuente: IGJA. Elaboración propia

Gráfico 7. Porcentaje de liquidación del presupuesto de ingresos por capítulos (30/09/2022)



Fuente: IGJA. Elaboración propia

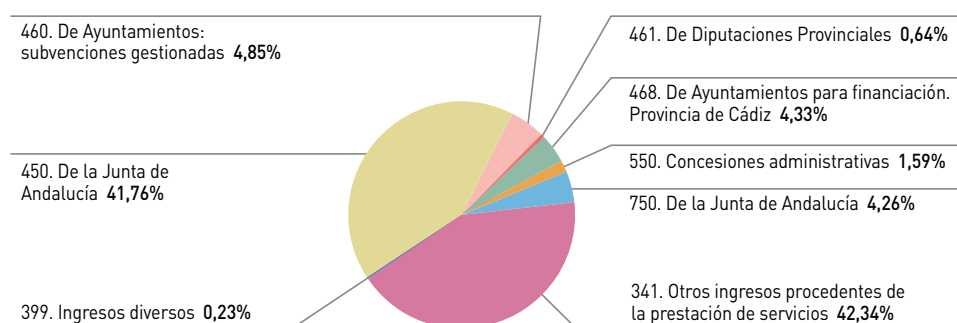
Cuadro 11. Liquidación del presupuesto de ingresos por conceptos (30/09/2022)

	Previsión definitiva	Derechos reconocidos netos	Recaudación neta	Derechos pendientes de cobro
341. Otros ingresos procedentes de la prestación de servicios	5.532,00	2.251,54	2.251,54	-
399. Ingresos diversos	15,00	12,13	5,10	7,03
450. De la Junta de Andalucía	2.960,68	2.220,51	2.220,51	-
460. De Ayuntamientos: subvenciones gestionadas	249,03	257,73	117,70	140,03
461. De Diputaciones Provinciales	56,89	33,91	33,91	-
468. De Ayuntamientos para financiación. Provincia de Cádiz	540,41	230,21	230,21	-
550. Concesiones administrativas	56,35	84,53	-	84,53
750. De la Junta de Andalucía	302,30	226,72	226,72	-
871. Remanente de tesorería para gastos generales	320,10	-	-	-
TOTAL	10.032,76	5.317,29	5.085,70	231,58

Cifras en miles de euros

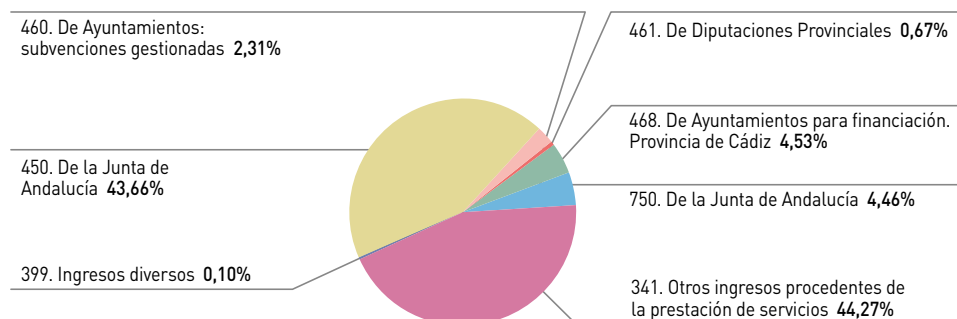
Fuente: IGJA. Elaboración propia

Gráfico 8. Derechos reconocidos netos por conceptos (30/09/2022)



Fuente: IGJA. Elaboración propia

Gráfico 9. Recaudación neta por conceptos (30/09/2022)



Fuente: IGJA. Elaboración propia

Agencias Públicas Empresariales de la Junta de Andalucía

**Avance de Liquidación del Presupuesto
Comunidad Autónoma de Andalucía**

Ejercicio 2022

Agencia Pública Empresarial de la Radio y Televisión de Andalucía

**Avance de Liquidación del Presupuesto
Comunidad Autónoma de Andalucía**

Ejercicio 2022

Cuadro 1. Liquidación del presupuesto de gastos por capítulos (30/09/2022)

	Crédito definitivo	Crédito autorizado	Crédito comprometido	Obligaciones reconocidas	Pagos materializados
I. Gastos de personal	16.520,24	11.986,01	11.986,01	11.986,01	11.986,01
II. Gastos corrientes en bienes y servicios	9.361,00	8.354,19	8.274,68	4.822,61	4.515,75
III. Gastos financieros	20,00	8,79	8,79	8,79	8,79
VI. Inversiones reales	840,00	764,84	602,34	170,90	157,66
TOTAL	26.741,24	21.113,83	20.871,82	16.988,30	16.668,22

Cifras en miles de euros

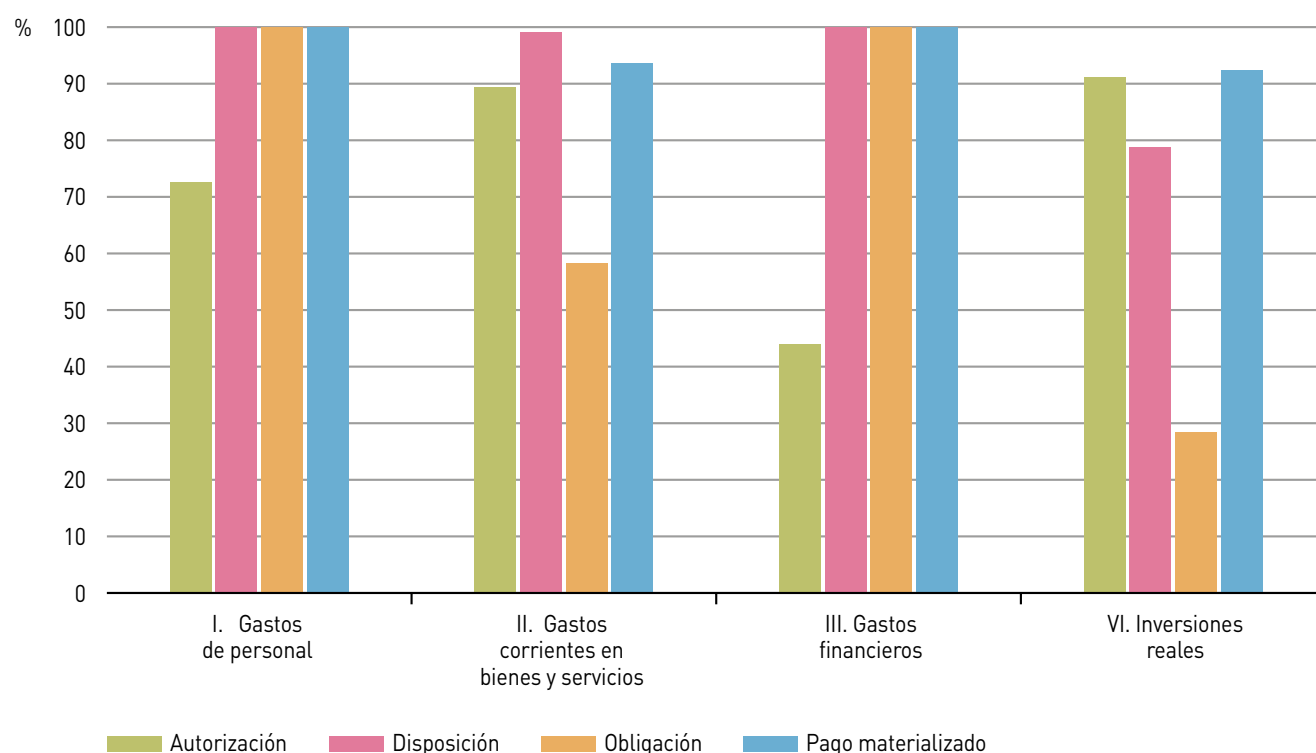
Fuente: IGJA. Elaboración propia

Cuadro 2. Porcentaje de ejecución del presupuesto de gastos respecto al crédito definitivo por capítulos (30/09/2022)

	Crédito autorizado	Crédito comprometido	Obligaciones reconocidas	Pagos materializados
I. Gastos de personal	72,55	72,55	72,55	72,55
II. Gastos corrientes en bienes y servicios	89,24	88,40	51,52	48,24
III. Gastos financieros	43,96	43,96	43,96	43,96
VI. Inversiones reales	91,05	71,71	20,34	18,77
TOTAL	78,96	78,05	63,53	62,33

Fuente: IGJA. Elaboración propia

Gráfico 1. Porcentaje de ejecución de cada fase de gestión del presupuesto de gastos sobre la fase anterior. Análisis por capítulos (30/09/2022)



Fuente: IGJA. Elaboración propia

Cuadro 3. Liquidación del presupuesto de gastos por servicios (30/09/2022)

	Crédito definitivo	Crédito autorizado	Crédito comprometido	Obligaciones reconocidas	Pagos materializados
01. Servicios Centrales	26.741,24	21.113,83	20.871,82	16.988,30	16.668,22
TOTAL	26.741,24	21.113,83	20.871,82	16.988,30	16.668,22

Cifras en miles de euros

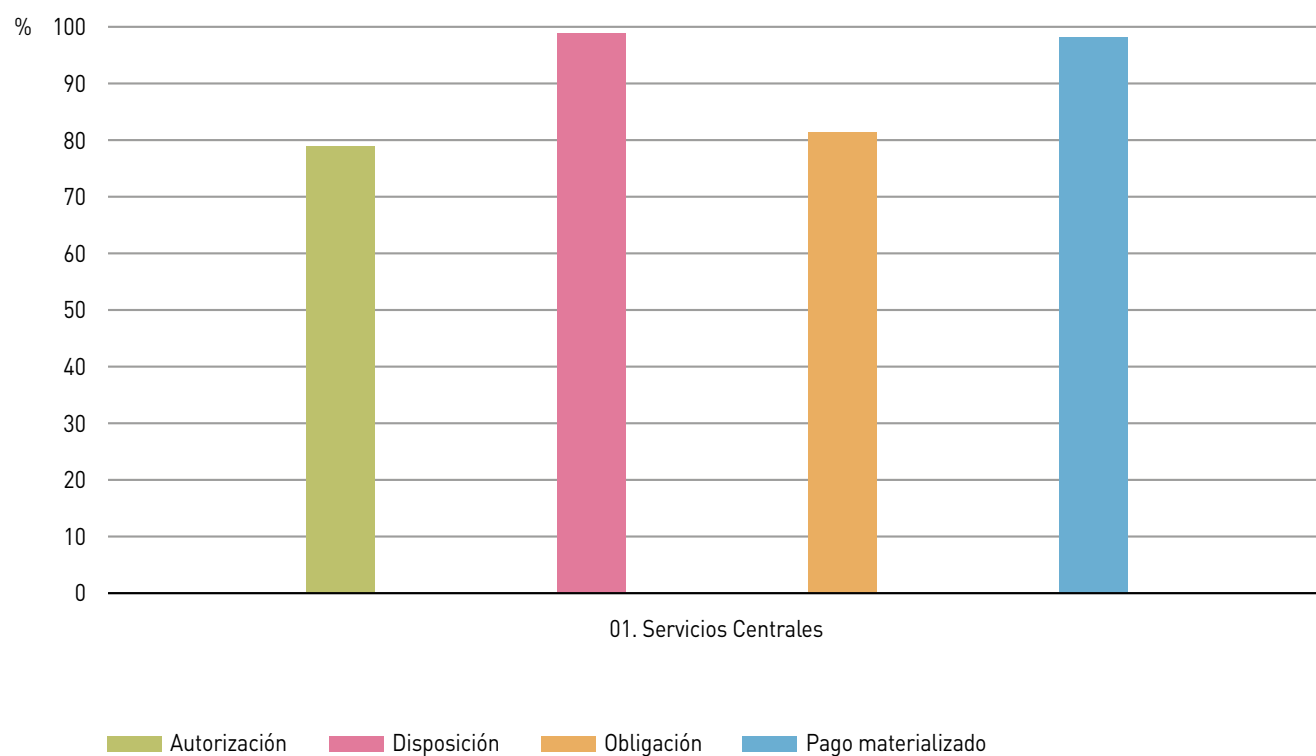
Fuente: IGJA. Elaboración propia

Cuadro 4. Porcentaje de ejecución del presupuesto de gastos respecto al crédito definitivo por servicios (30/09/2022)

	Crédito autorizado	Crédito comprometido	Obligaciones reconocidas	Pagos materializados
01. Servicios Centrales	78,96	78,05	63,53	62,33
TOTAL	78,96	78,05	63,53	62,33

Fuente: IGJA. Elaboración propia

Gráfico 2. Porcentaje de ejecución de cada fase de gestión del presupuesto de gastos sobre la fase anterior. Análisis por servicios (30/09/2022)



Fuente: IGJA. Elaboración propia

Cuadro 5. Liquidación del presupuesto de gastos por programas (30/09/2022)

	Crédito definitivo	Crédito autorizado	Crédito comprometido	Obligaciones reconocidas	Pagos materializados
52C. Comunicación social	26.741,24	21.113,83	20.871,82	16.988,30	16.668,22
TOTAL	26.741,24	21.113,83	20.871,82	16.988,30	16.668,22

Cifras en miles de euros

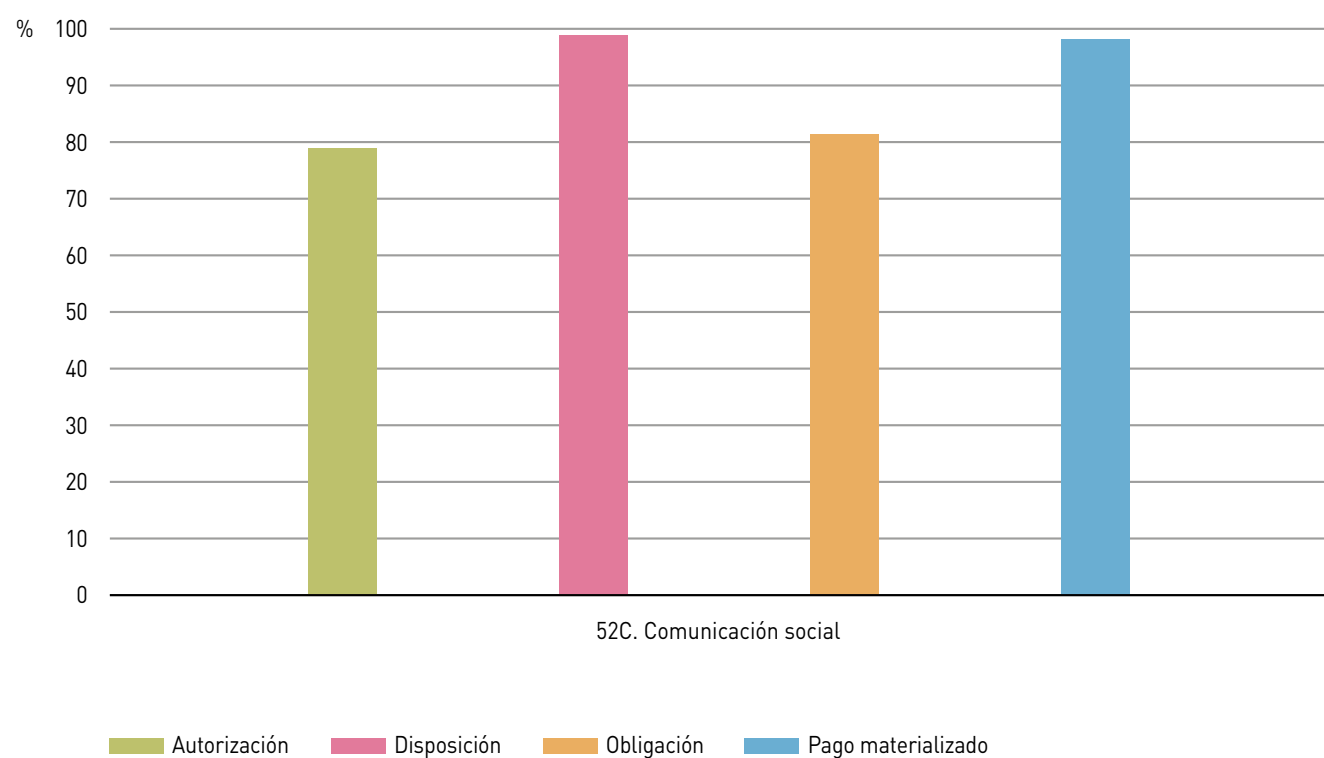
Fuente: IGJA. Elaboración propia

Cuadro 6. Porcentaje de ejecución del presupuesto de gastos respecto al crédito definitivo por programas (30/09/2022)

	Crédito autorizado	Crédito comprometido	Obligaciones reconocidas	Pagos materializados
52C. Comunicación social	78,96	78,05	63,53	62,33
TOTAL	78,96	78,05	63,53	62,33

Fuente: IGJA. Elaboración propia

Gráfico 3. Porcentaje de ejecución de cada fase de gestión del presupuesto de gastos sobre la fase anterior. Análisis por programas (30/09/2022)



Fuente: IGJA. Elaboración propia

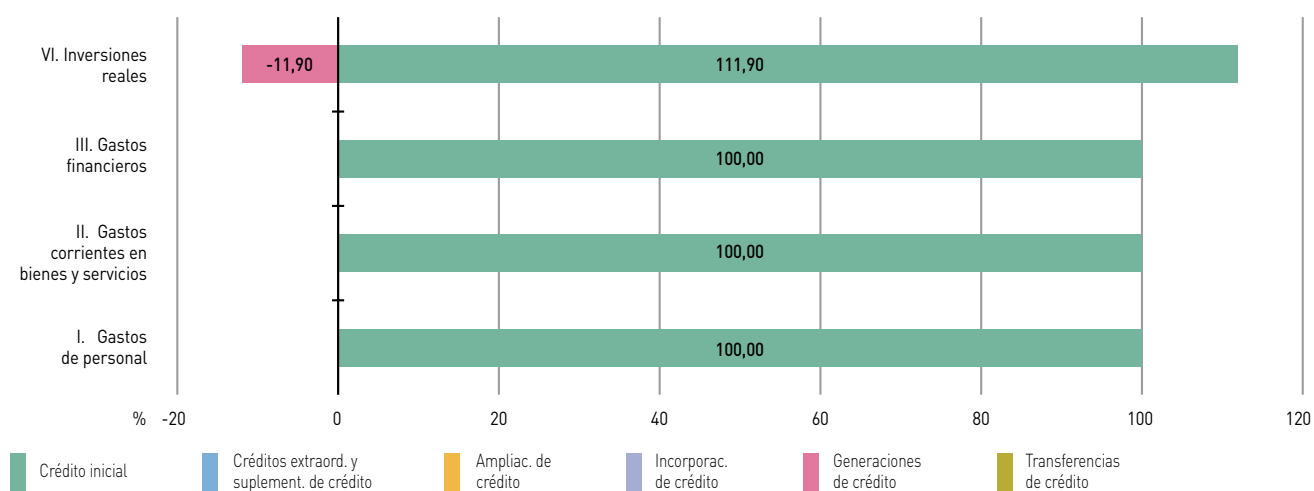
Cuadro 7. Modificaciones de créditos por capítulos (30/09/2022)

	Créditos extraord. y suplement. de crédito	Ampliac. de crédito	Incorporac. de crédito	Generaciones de créditos	Transferencias positivas	Transferencias negativas
I. Gastos de personal	-	-	-	-	-	-
II. Gastos corrientes en bienes y servicios	-	-	-	-	1.826,96	-1.826,96
III. Gastos financieros	-	-	-	-	8,80	-8,80
VI. Inversiones reales	-	-	-	-100,00	-	-
TOTAL	-	-	-	-100,00	1.835,76	-1.835,76

Cifras en miles de euros

Fuente: IGJA. Elaboración propia

Gráfico 4. Composición del crédito definitivo por capítulos (30/09/2022)



Fuente: IGJA. Elaboración propia

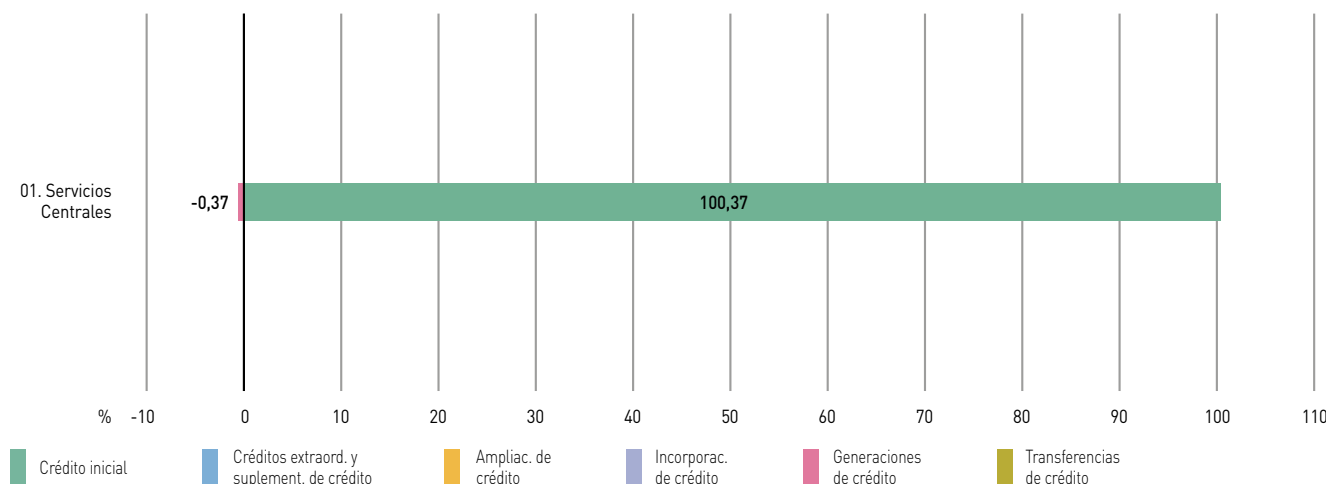
Cuadro 8. Modificaciones de créditos por servicios (30/09/2022)

	Créditos extraord. y suplement. de crédito	Ampliac. de crédito	Incorporac. de crédito	Generaciones de créditos	Transferencias positivas	Transferencias negativas
01. Servicios Centrales	-	-	-	-100,00	1.835,76	-1.835,76
TOTAL	-	-	-	-100,00	1.835,76	-1.835,76

Cifras en miles de euros

Fuente: IGJA. Elaboración propia

Gráfico 5. Composición del crédito definitivo por servicios (30/09/2022)



Fuente: IGJA. Elaboración propia

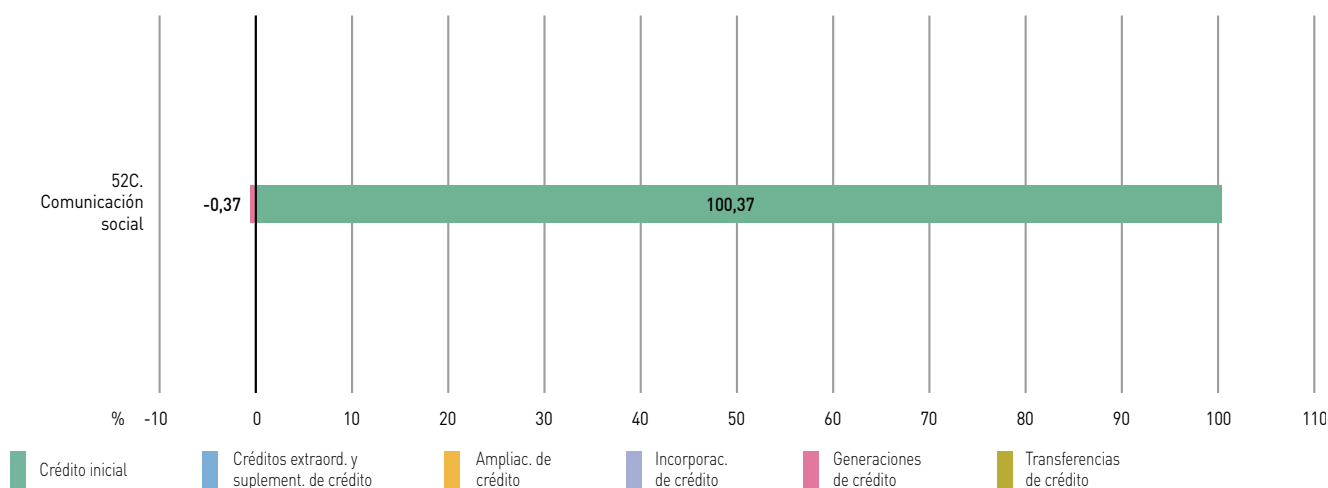
Cuadro 9. Modificaciones de créditos por programas (30/09/2022)

	Créditos extraord. y suplement. de crédito	Ampliac. de crédito	Incorporac. de crédito	Generaciones de créditos	Transferencias positivas	Transferencias negativas
52C. Comunicación social	-	-	-	-100,00	1.835,76	-1.835,76
TOTAL	-	-	-	-100,00	1.835,76	-1.835,760

Cifras en miles de euros

Fuente: IGJA. Elaboración propia

Gráfico 6. Composición del crédito definitivo por programas (30/09/2022)



Fuente: IGJA. Elaboración propia

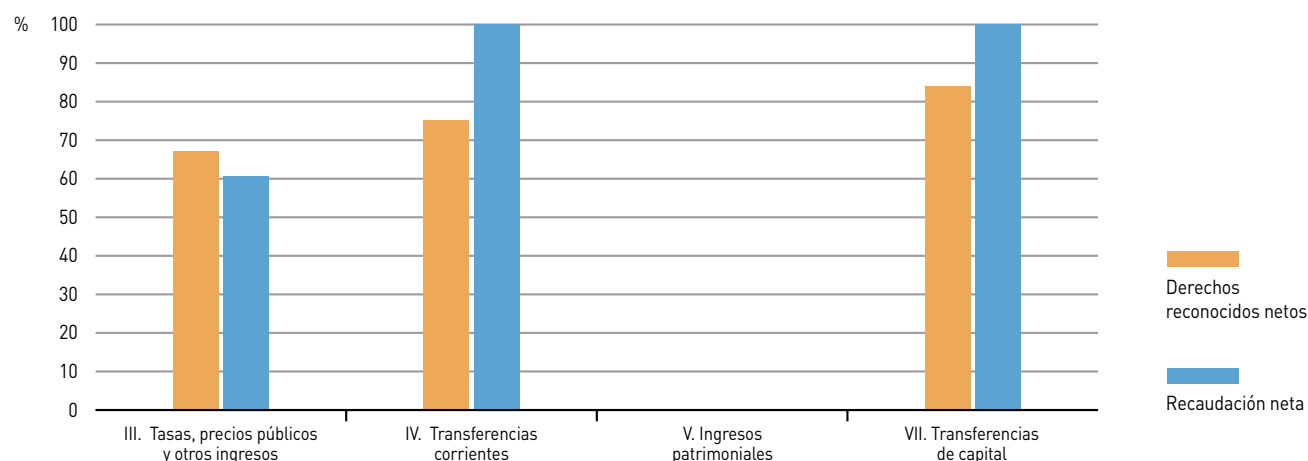
Cuadro 10. Liquidación del presupuesto de ingresos por capítulos (30/09/2022)

	Previsión definitiva	Derechos reconocidos netos	Recaudación neta	Derechos pendientes de cobro
III. Tasas, precios públicos y otros ingresos	18.840,00	12.653,96	7.673,70	4.980,26
IV. Transferencias corrientes	6.961,24	5.234,93	5.234,93	-
V. Ingresos patrimoniales	100,00	-	-	-
VII. Transferencias de capital	840,00	705,00	705,00	-
TOTAL	26.741,24	18.593,88	13.613,63	4.980,26

Cifras en miles de euros

Fuente: IGJA. Elaboración propia

Gráfico 7. Porcentaje de liquidación del presupuesto de ingresos por capítulos (30/09/2022)



Fuente: IGJA. Elaboración propia

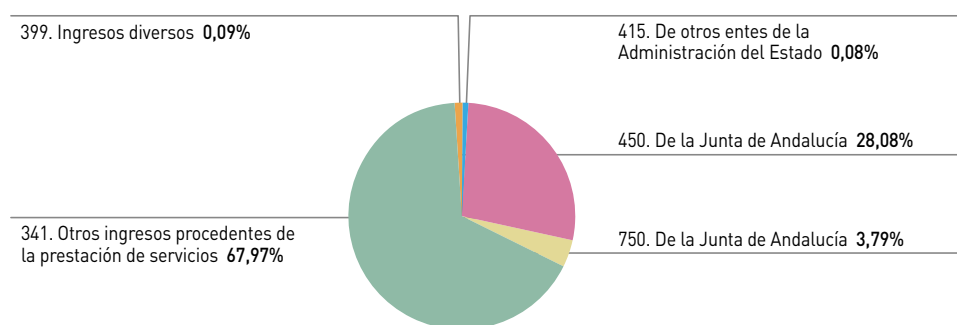
Cuadro 11. Liquidación del presupuesto de ingresos por conceptos (30/09/2022)

	Previsión definitiva	Derechos reconocidos netos	Recaudación neta	Derechos pendientes de cobro
340. Venta de bienes	350,00	-	-	-
341. Otros ingresos procedentes de la prestación de servicios	18.490,00	12.638,03	7.657,77	4.980,26
399. Ingresos diversos	-	15,93	15,93	-
415. De otros entes de la Administración del Estado	-	14,00	14,00	-
450. De la Junta de Andalucía	6.961,24	5.220,93	5.220,93	-
590. Otros ingresos patrimoniales no financieros	100,00	-	-	-
750. De la Junta de Andalucía	840,00	705,00	705,00	-
TOTAL	26.741,24	18.593,88	13.613,63	4.980,26

Cifras en miles de euros

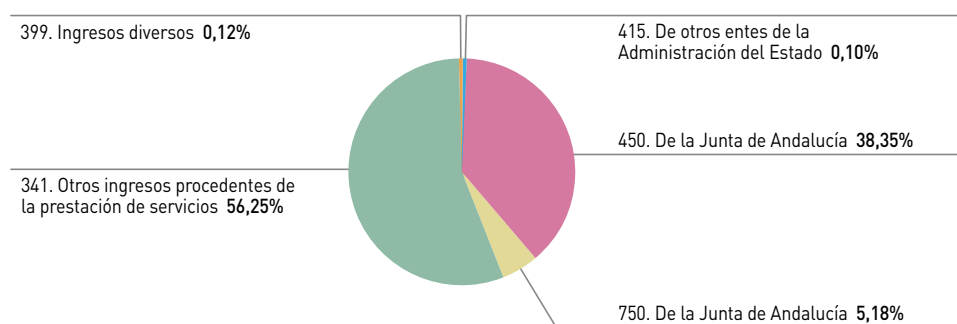
Fuente: IGJA. Elaboración propia

Gráfico 8. Derechos reconocidos netos por conceptos (30/09/2022)



Fuente: IGJA. Elaboración propia

Gráfico 9. Recaudación neta por conceptos (30/09/2022)



Fuente: IGJA. Elaboración propia

Agencia Andaluza de la Energía

**Avance de Liquidación del Presupuesto
Comunidad Autónoma de Andalucía**

Ejercicio 2022

Cuadro 1. Liquidación del presupuesto de gastos por capítulos (30/09/2022)

	Crédito definitivo	Crédito autorizado	Crédito comprometido	Obligaciones reconocidas	Pagos materializados
I. Gastos de personal	8.670,43	5.067,76	5.067,76	5.067,76	4.710,31
II. Gastos corrientes en bienes y servicios	7.571,44	4.377,18	4.372,95	1.135,98	1.135,86
VI. Inversiones reales	1.161,81	909,47	690,14	211,71	211,71
VII. Transferencias de capital	479.162,15	305.160,04	114.911,32	24.334,20	24.324,34
VIII. Activos financieros	40,00	35,50	35,50	35,50	35,50
TOTAL	496.605,84	315.549,95	125.077,67	30.785,15	30.417,72

Cifras en miles de euros

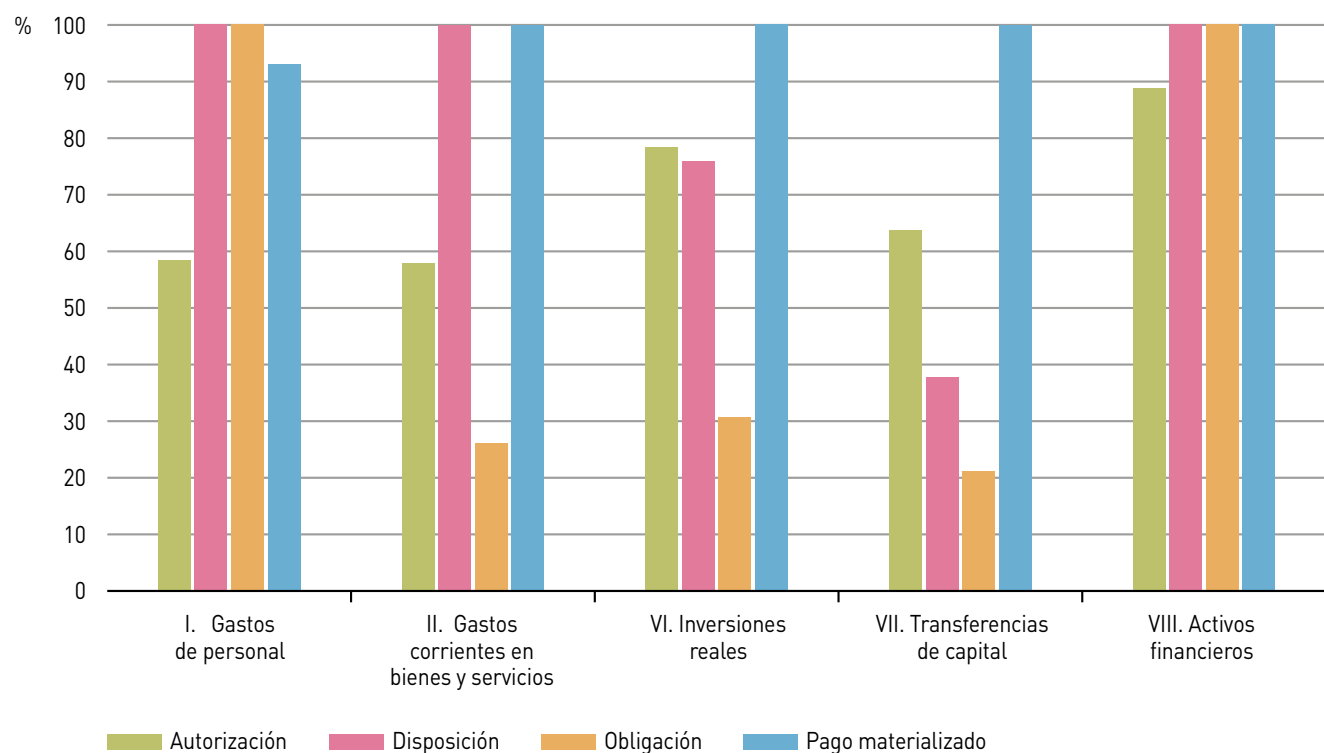
Fuente: IGJA. Elaboración propia

Cuadro 2. Porcentaje de ejecución del presupuesto de gastos respecto al crédito definitivo por capítulos (30/09/2022)

	Crédito autorizado	Crédito comprometido	Obligaciones reconocidas	Pagos materializados
I. Gastos de personal	58,45	58,45	58,45	54,33
II. Gastos corrientes en bienes y servicios	57,81	57,76	15,00	15,00
VI. Inversiones reales	78,28	59,40	18,22	18,22
VII. Transferencias de capital	63,69	23,98	5,08	5,08
VIII. Activos financieros	88,75	88,75	88,75	88,75
TOTAL	63,54	25,19	6,20	6,13

Fuente: IGJA. Elaboración propia

Gráfico 1. Porcentaje de ejecución de cada fase de gestión del presupuesto de gastos sobre la fase anterior. Análisis por capítulos (30/09/2022)



Fuente: IGJA. Elaboración propia

Cuadro 3. Liquidación del presupuesto de gastos por servicios (30/09/2022)

	Crédito definitivo	Crédito autorizado	Crédito comprometido	Obligaciones reconocidas	Pagos materializados
01. Servicios Centrales	8.443,62	5.960,81	5.956,57	5.370,20	5.017,78
13. Gastos cofinanciados con otros Fondos Europeos	7,93	6,42	6,42	2,99	2,99
17. Gastos cofinanciados con FEDER	85.555,24	60.540,25	60.320,92	23.054,38	23.045,32
18. Gastos financiados con ingresos finalistas	402.599,05	249.042,47	58.793,75	2.357,58	2.351,62
TOTAL	496.605,84	315.549,95	125.077,67	30.785,15	30.417,72

Cifras en miles de euros

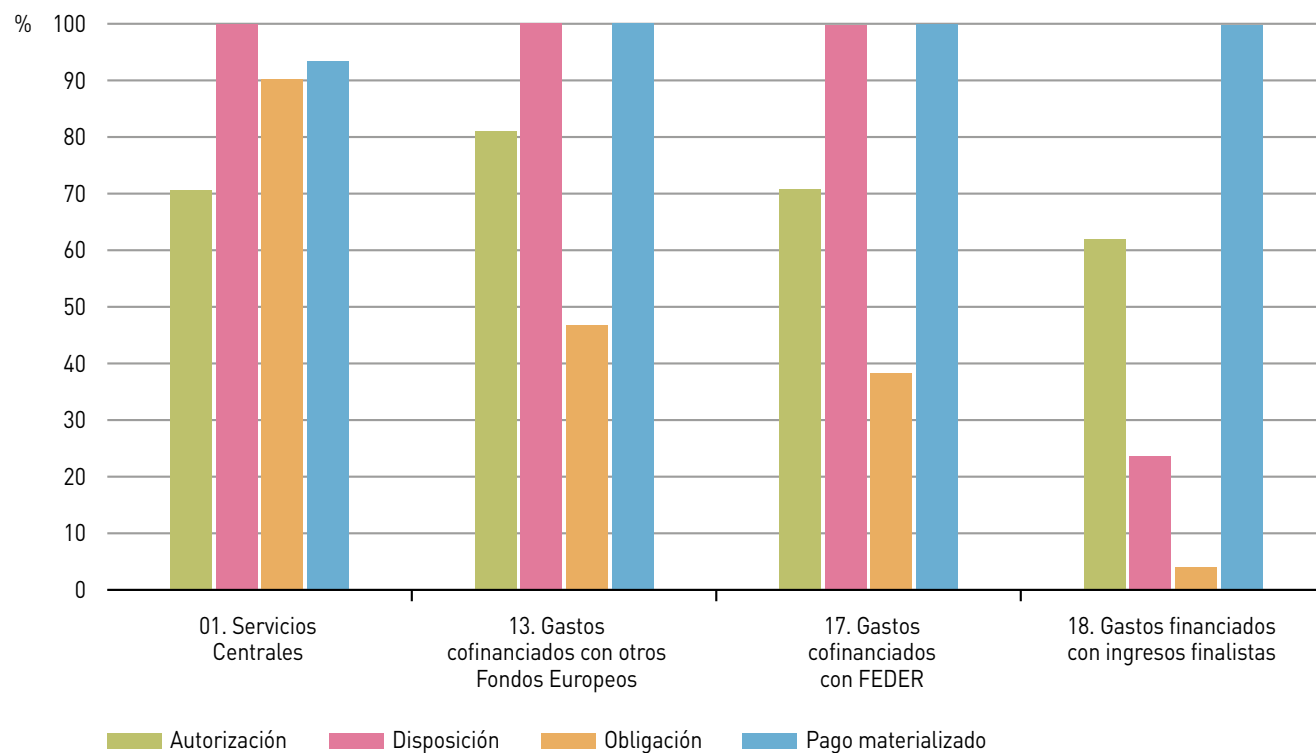
Fuente: IGJA. Elaboración propia

Cuadro 4. Porcentaje de ejecución del presupuesto de gastos respecto al crédito definitivo por servicios (30/09/2022)

	Crédito autorizado	Crédito comprometido	Obligaciones reconocidas	Pagos materializados
01. Servicios Centrales	70,60	70,55	63,60	59,43
13. Gastos cofinanciados con otros Fondos Europeos	80,93	80,93	37,75	37,75
17. Gastos cofinanciados con FEDER	70,76	70,51	26,95	26,94
18. Gastos financiados con ingresos finalistas	61,86	14,60	0,59	0,58
TOTAL	63,54	25,19	6,20	6,13

Fuente: IGJA. Elaboración propia

Gráfico 2. Porcentaje de ejecución de cada fase de gestión del presupuesto de gastos sobre la fase anterior. Análisis por servicios (30/09/2022)



Fuente: IGJA. Elaboración propia

Cuadro 5. Liquidación del presupuesto de gastos por programas (30/09/2022)

	Crédito definitivo	Crédito autorizado	Crédito comprometido	Obligaciones reconocidas	Pagos materializados
73A. Planificación energética y minas	496.605,84	315.549,95	125.077,67	30.785,15	30.417,72
TOTAL	496.605,84	315.549,95	125.077,67	30.785,15	30.417,72

Cifras en miles de euros

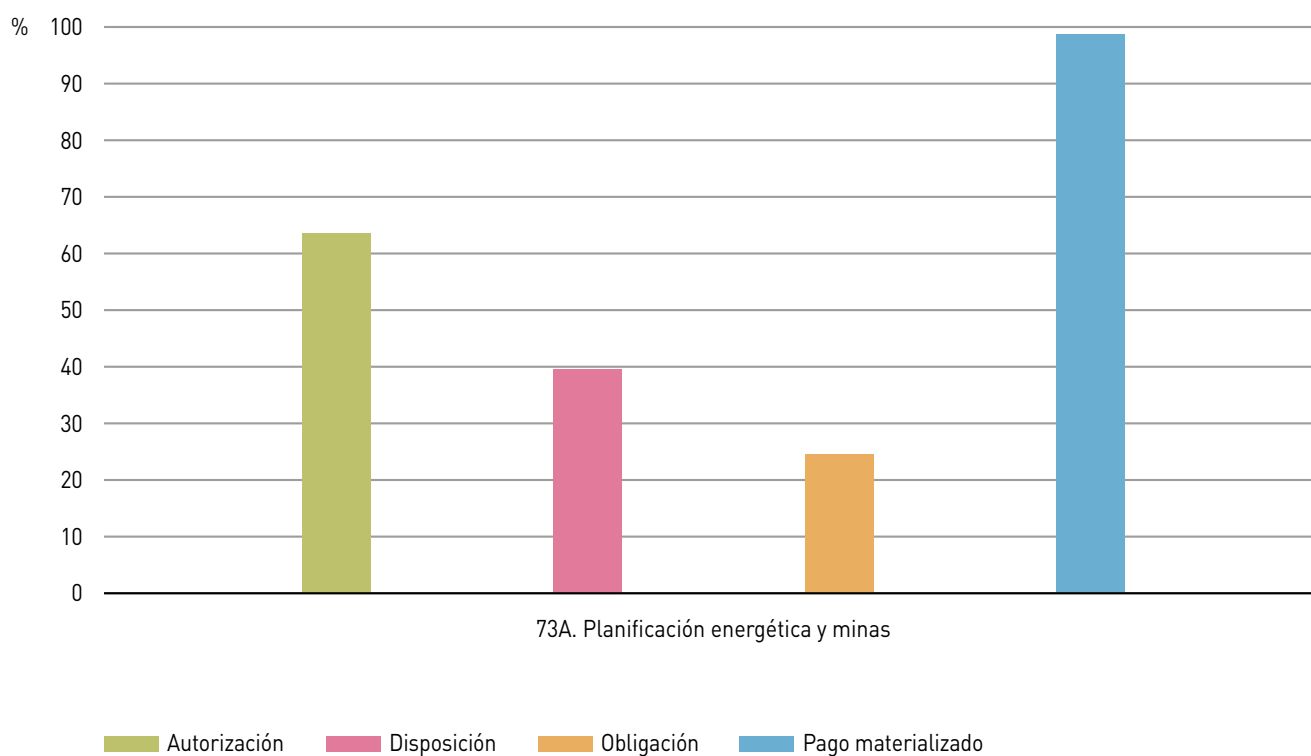
Fuente: IGJA. Elaboración propia

Cuadro 6. Porcentaje de ejecución del presupuesto de gastos respecto al crédito definitivo por programas (30/09/2022)

	Crédito autorizado	Crédito comprometido	Obligaciones reconocidas	Pagos materializados
73A. Planificación energética y minas	63,54	25,19	6,20	6,13
TOTAL	63,54	25,19	6,20	6,13

Fuente: IGJA. Elaboración propia

Gráfico 3. Porcentaje de ejecución de cada fase de gestión del presupuesto de gastos sobre la fase anterior. Análisis por programas (30/09/2022)



Fuente: IGJA. Elaboración propia

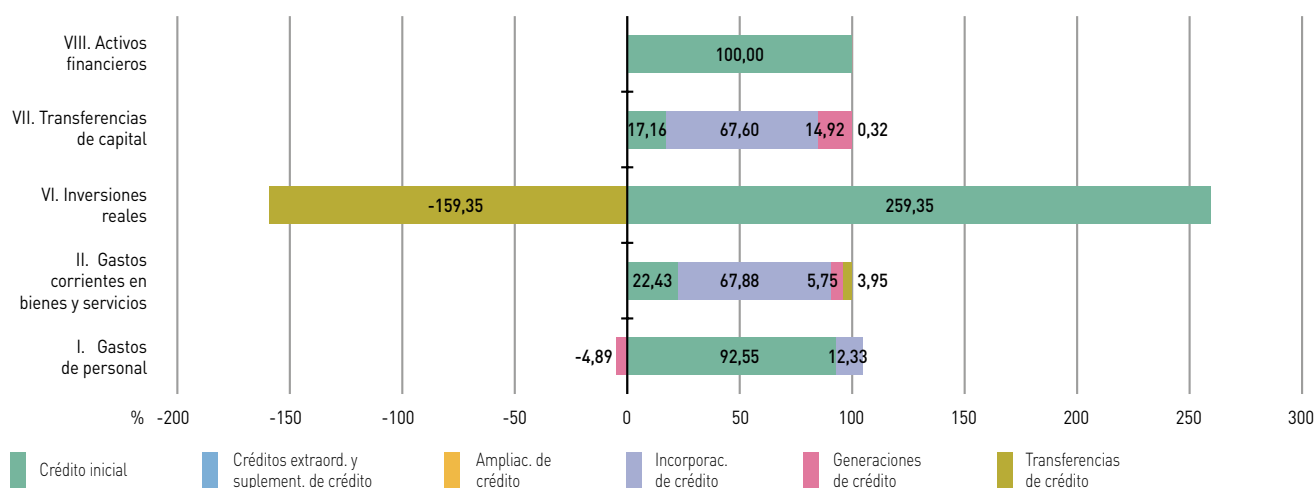
Cuadro 7. Modificaciones de créditos por capítulos (30/09/2022)

	Créditos extraord. y suplement. de crédito	Ampliac. de crédito	Incorporac. de crédito	Generaciones de créditos	Transferencias positivas	Transferencias negativas
I. Gastos de personal	-	-	1.069,47	-423,85	-	-
II. Gastos corrientes en bienes y servicios	-	-	5.139,36	435,14	320,34	-21,57
VI. Inversiones reales	-	-	-	-	-	-1.851,37
VII. Transferencias de capital	-	-	323.900,66	71.505,88	36.107,80	-34.555,19
VIII. Activos financieros	-	-	-	-	-	-
TOTAL	-	-	330.109,49	71.517,17	36.428,14	-36.428,14

Cifras en miles de euros

Fuente: IGJA. Elaboración propia

Gráfico 4. Composición del crédito definitivo por capítulos (30/09/2022)



Fuente: IGJA. Elaboración propia

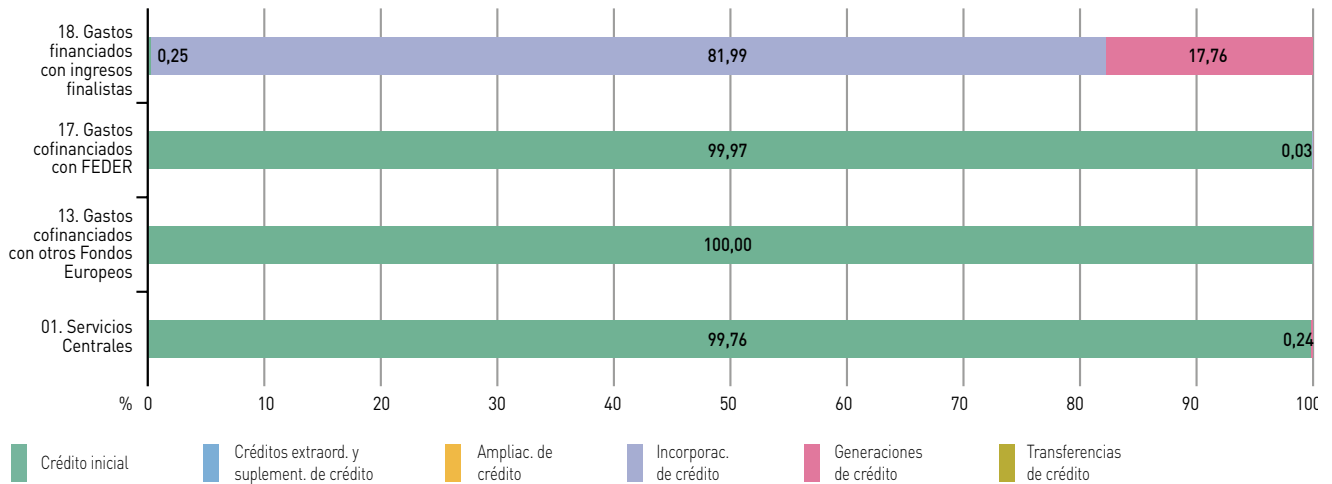
Cuadro 8. Modificaciones de créditos por servicios (30/09/2022)

	Créditos extraord. y suplement. de crédito	Ampliac. de crédito	Incorporac. de crédito	Generaciones de créditos	Transferencias positivas	Transferencias negativas
01. Servicios Centrales	-	-	-	20,00	21,57	-21,57
13. Gastos cofinanciados con otros Fondos Europeos	-	-	-	-	-	-
17. Gastos cofinanciados con FEDER	-	-	22,31	-	36.406,57	-36.406,57
18. Gastos financiados con ingresos finalistas	-	-	330.087,19	71.497,17	-	-
TOTAL	-	-	330.109,49	71.517,17	36.428,14	-36.428,14

Cifras en miles de euros

Fuente: IGJA. Elaboración propia

Gráfico 5. Composición del crédito definitivo por servicios (30/09/2022)



Fuente: IGJA. Elaboración propia

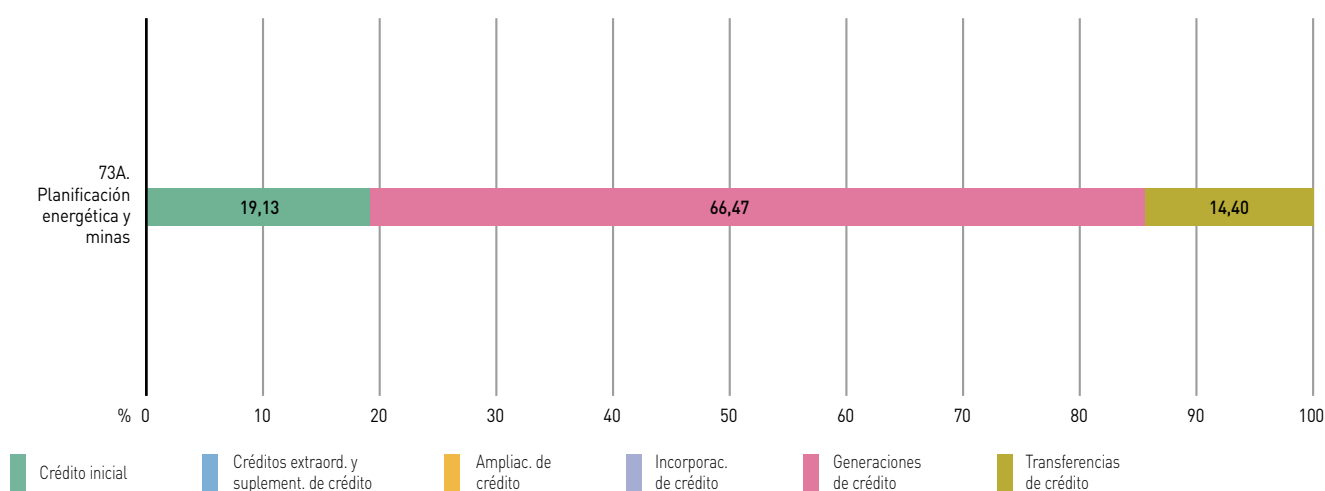
Cuadro 9. Modificaciones de créditos por programas (30/09/2022)

	Créditos extraord. y suplement. de crédito	Ampliac. de crédito	Incorporac. de crédito	Generaciones de créditos	Transferencias positivas	Transferencias negativas
73A. Planificación energética y minas	-	-	330.109,49	71.517,17	36.428,14	-36.428,14
TOTAL	-	-	330.109,49	71.517,17	36.428,14	-36.428,14

Cifras en miles de euros

Fuente: IGJA. Elaboración propia

Gráfico 6. Composición del crédito definitivo por programas (30/09/2022)



Fuente: IGJA. Elaboración propia

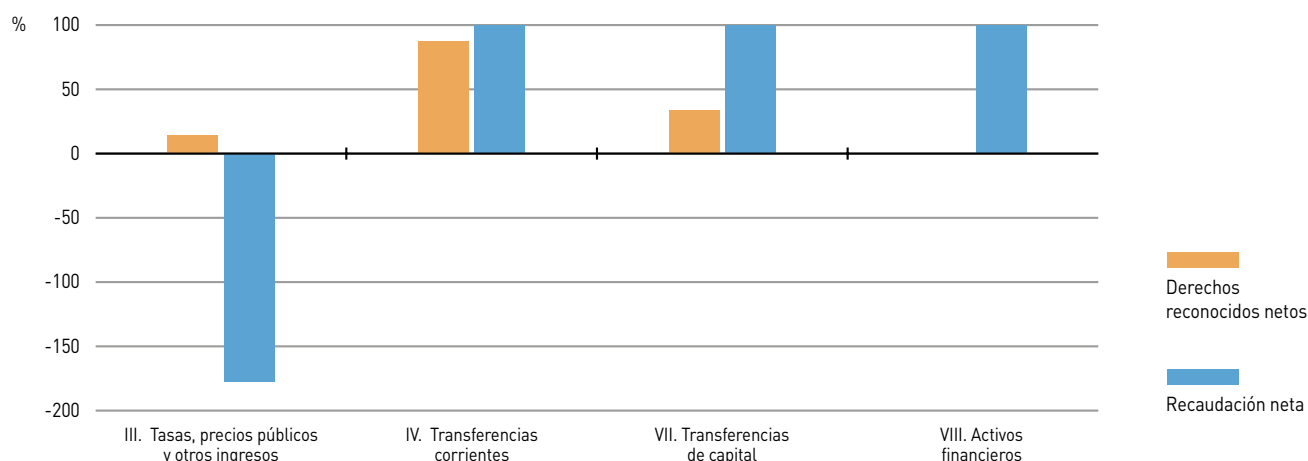
Cuadro 10. Liquidación del presupuesto de ingresos por capítulos (30/09/2022)

	Previsión definitiva	Derechos reconocidos netos	Recaudación neta	Derechos pendientes de cobro
III. Tasas, precios públicos y otros ingresos	14,00	2,01	-3,57	5,58
IV. Transferencias corrientes	14.909,83	13.080,39	13.080,39	-
VII. Transferencias de capital	326.658,36	110.355,40	110.355,40	-
VIII. Activos financieros	155.023,64	10,13	10,13	-
TOTAL	496.605,84	123.447,93	123.442,35	5,58

Cifras en miles de euros

Fuente: IGJA. Elaboración propia

Gráfico 7. Porcentaje de liquidación del presupuesto de ingresos por capítulos (30/09/2022)



Fuente: IGJA. Elaboración propia

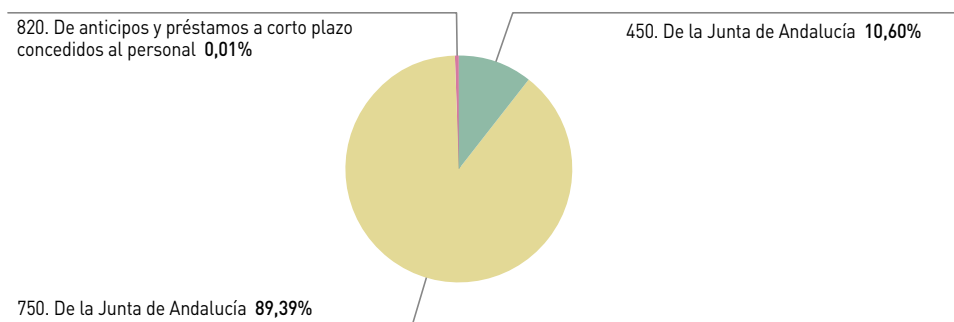
Cuadro 11. Liquidación del presupuesto de ingresos por conceptos (30/09/2022)

	Previsión definitiva	Derechos reconocidos netos	Recaudación neta	Derechos pendientes de cobro
340. Venta de bienes	14,00	2,01	-3,57	5,58
415. De otros entes de la Administración del Estado	19,00	-	-	-
450. De la Junta de Andalucía	14.890,83	13.080,39	13.080,39	-
750. De la Junta de Andalucía	326.658,36	110.355,40	110.355,40	-
820. De anticipos y préstamos a corto plazo concedidos al personal	20,00	10,13	10,13	-
821. De anticipos y préstamos a largo plazo concedidos al personal	20,00	-	-	-
872. Remanente de tesorería afectado	154.983,64	-	-	-
TOTAL	496.605,84	123.447,93	123.442,35	5,58

Cifras en miles de euros

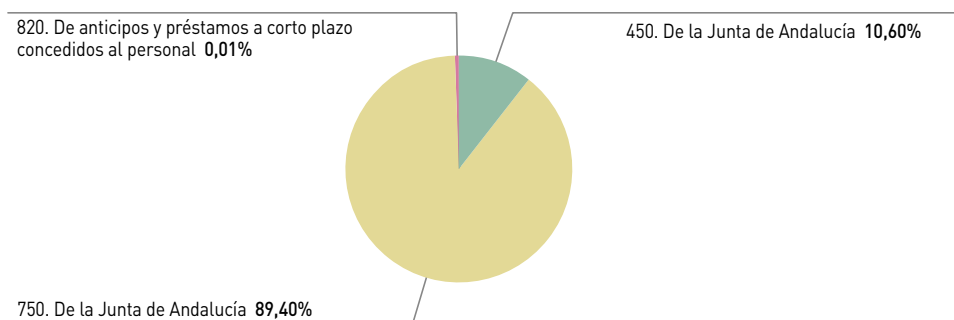
Fuente: IGJA. Elaboración propia

Gráfico 8. Derechos reconocidos netos por conceptos (30/09/2022)



Fuente: IGJA. Elaboración propia

Gráfico 9. Recaudación neta por conceptos (30/09/2022)



Fuente: IGJA. Elaboración propia

Agencia Pública Andaluza de Educación y Formación

**Avance de Liquidación del Presupuesto
Comunidad Autónoma de Andalucía**

Ejercicio 2022

Cuadro 1. Liquidación del presupuesto de gastos por capítulos (30/09/2022)

	Crédito definitivo	Crédito autorizado	Crédito comprometido	Obligaciones reconocidas	Pagos materializados
I. Gastos de personal	12.077,87	8.150,90	8.150,90	8.150,90	8.150,90
II. Gastos corrientes en bienes y servicios	202.060,86	196.373,79	185.440,11	119.482,57	119.443,23
III. Gastos financieros	100,00	17,41	17,41	17,41	17,41
IV. Transferencias corrientes	232.076,37	175.321,74	174.309,71	174.309,71	174.197,39
VI. Inversiones reales	456.527,75	250.170,61	220.991,84	65.324,72	64.442,10
TOTAL	902.842,85	630.034,45	588.909,96	367.285,30	366.251,03

Cifras en miles de euros

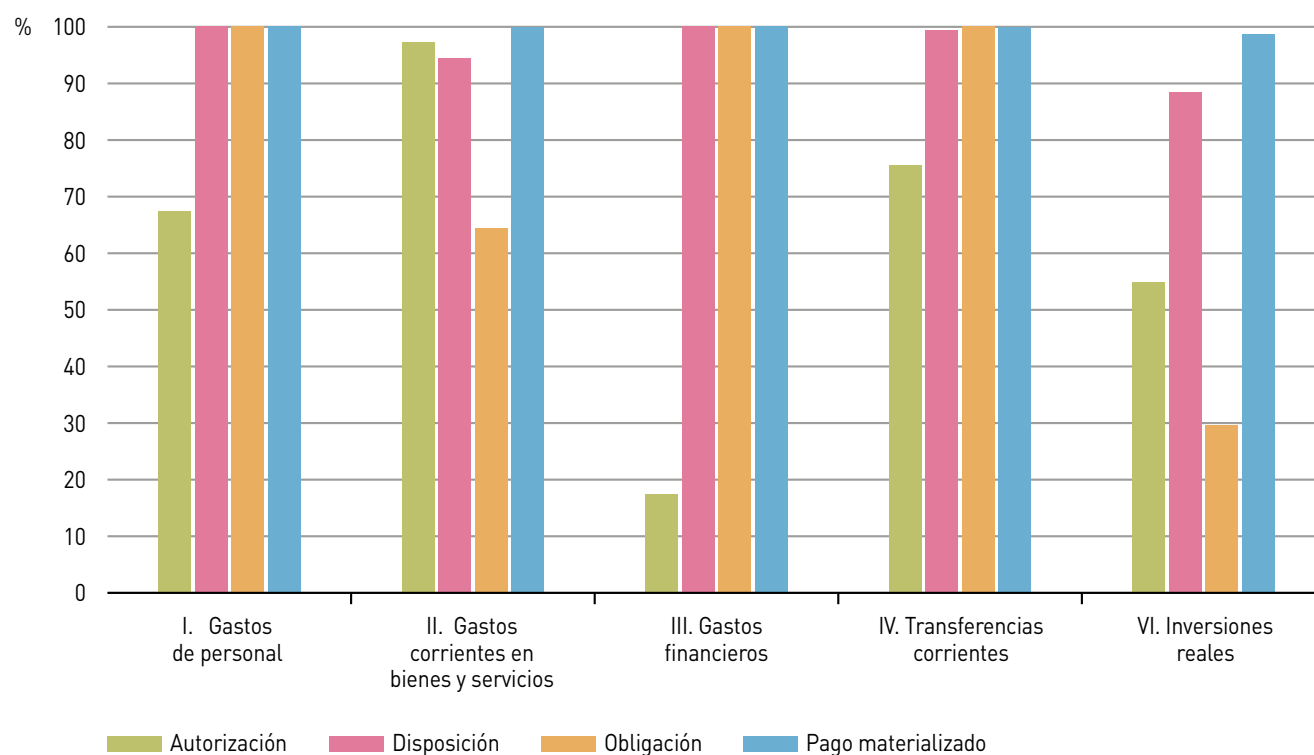
Fuente: IGJA. Elaboración propia

Cuadro 2. Porcentaje de ejecución del presupuesto de gastos respecto al crédito definitivo por capítulos (30/09/2022)

	Crédito autorizado	Crédito comprometido	Obligaciones reconocidas	Pagos materializados
I. Gastos de personal	67,49	67,49	67,49	67,49
II. Gastos corrientes en bienes y servicios	97,19	91,77	59,13	59,11
III. Gastos financieros	17,41	17,41	17,41	17,41
IV. Transferencias corrientes	75,54	75,11	75,11	75,06
VI. Inversiones reales	54,80	48,41	14,31	14,12
TOTAL	69,78	65,23	40,68	40,57

Fuente: IGJA. Elaboración propia

Gráfico 1. Porcentaje de ejecución de cada fase de gestión del presupuesto de gastos sobre la fase anterior. Análisis por capítulos (30/09/2022)



Fuente: IGJA. Elaboración propia

Cuadro 3. Liquidación del presupuesto de gastos por servicios (30/09/2022)

	Crédito definitivo	Crédito autorizado	Crédito comprometido	Obligaciones reconocidas	Pagos materializados
01. Servicios Centrales	476.820,93	406.603,27	386.414,37	307.004,07	306.851,91
16. Gastos cofinanciados con FSE	8.000,00	7.533,81	6.330,80	3.469,10	3.466,28
17. Gastos cofinanciados con FEDER	325.724,09	215.897,37	196.164,78	56.812,13	55.932,84
18. Gastos financiados con ingresos finalistas	92.297,83	-	-	-	-
TOTAL	902.842,85	630.034,45	588.909,96	367.285,30	366.251,03

Cifras en miles de euros

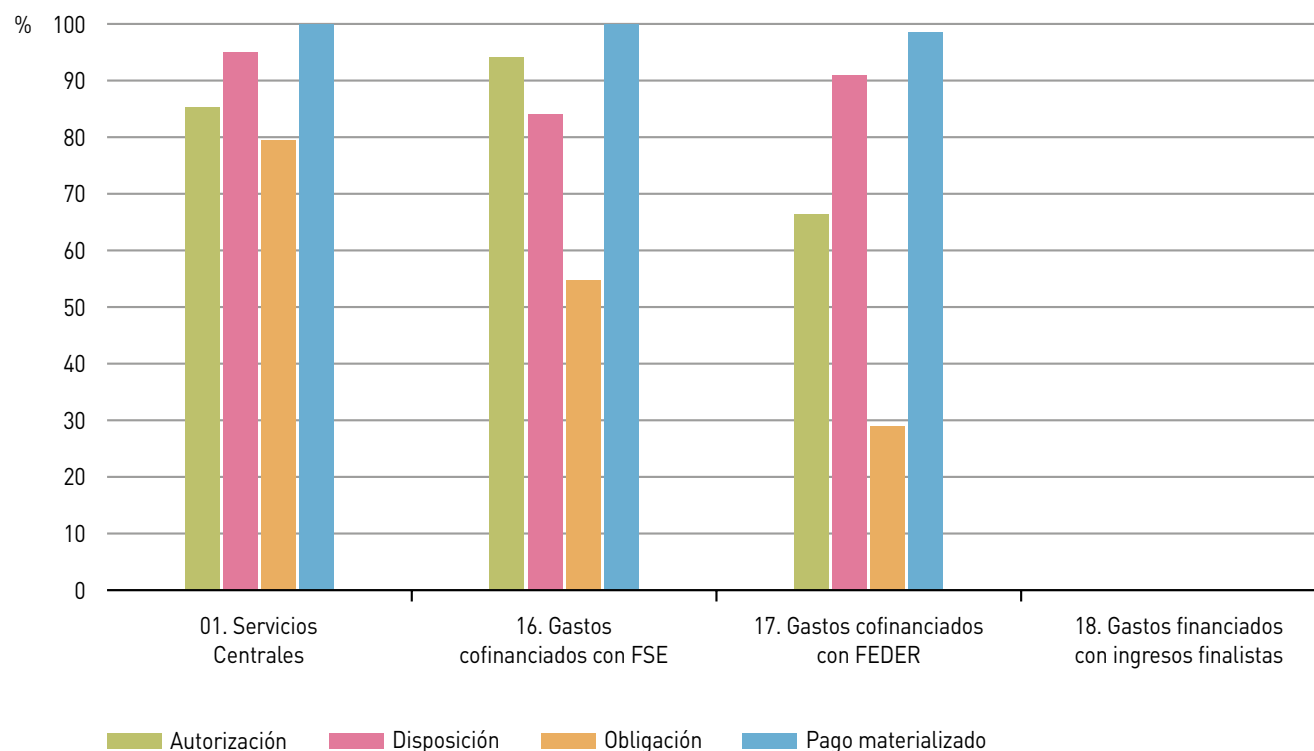
Fuente: IGJA. Elaboración propia

Cuadro 4. Porcentaje de ejecución del presupuesto de gastos respecto al crédito definitivo por servicios (30/09/2022)

	Crédito autorizado	Crédito comprometido	Obligaciones reconocidas	Pagos materializados
01. Servicios Centrales	85,27	81,04	64,39	64,35
16. Gastos cofinanciados con FSE	94,17	79,14	43,36	43,33
17. Gastos cofinanciados con FEDER	66,28	60,22	17,44	17,17
18. Gastos financiados con ingresos finalistas	-	-	-	-
TOTAL	69,78	65,23	40,68	40,57

Fuente: IGJA. Elaboración propia

Gráfico 2. Porcentaje de ejecución de cada fase de gestión del presupuesto de gastos sobre la fase anterior. Análisis por servicios (30/09/2022)



Fuente: IGJA. Elaboración propia

Cuadro 5. Liquidación del presupuesto de gastos por programas (30/09/2022)

	Crédito definitivo	Crédito autorizado	Crédito comprometido	Obligaciones reconocidas	Pagos materializados
12L. D.S.G. de Educación y Deporte	15.316,47	10.570,62	10.532,31	9.483,97	9.473,87
31P. Servicio de apoyo a familias	74.155,63	72.539,88	71.194,40	46.227,19	46.226,58
42C. Educación infantil y primaria	152.014,43	85.888,32	77.049,75	24.242,74	24.162,87
42D. Educación secundaria y formación profesional	211.725,13	163.989,26	143.656,66	40.987,13	40.184,37
42E. Educación especial	30.925,85	30.187,13	29.688,42	19.032,67	19.008,94
42F. Educación compensatoria	90.740,79	87.943,51	78.884,73	50.101,96	50.097,07
42I. Educación para la primera infancia	234.576,37	177.815,72	176.803,70	176.481,70	176.369,38
54C. Innovación y evaluación educativa	93.388,20	1.100,00	1.100,00	727,94	727,94
TOTAL	902.842,85	630.034,45	588.909,96	367.285,30	366.251,03

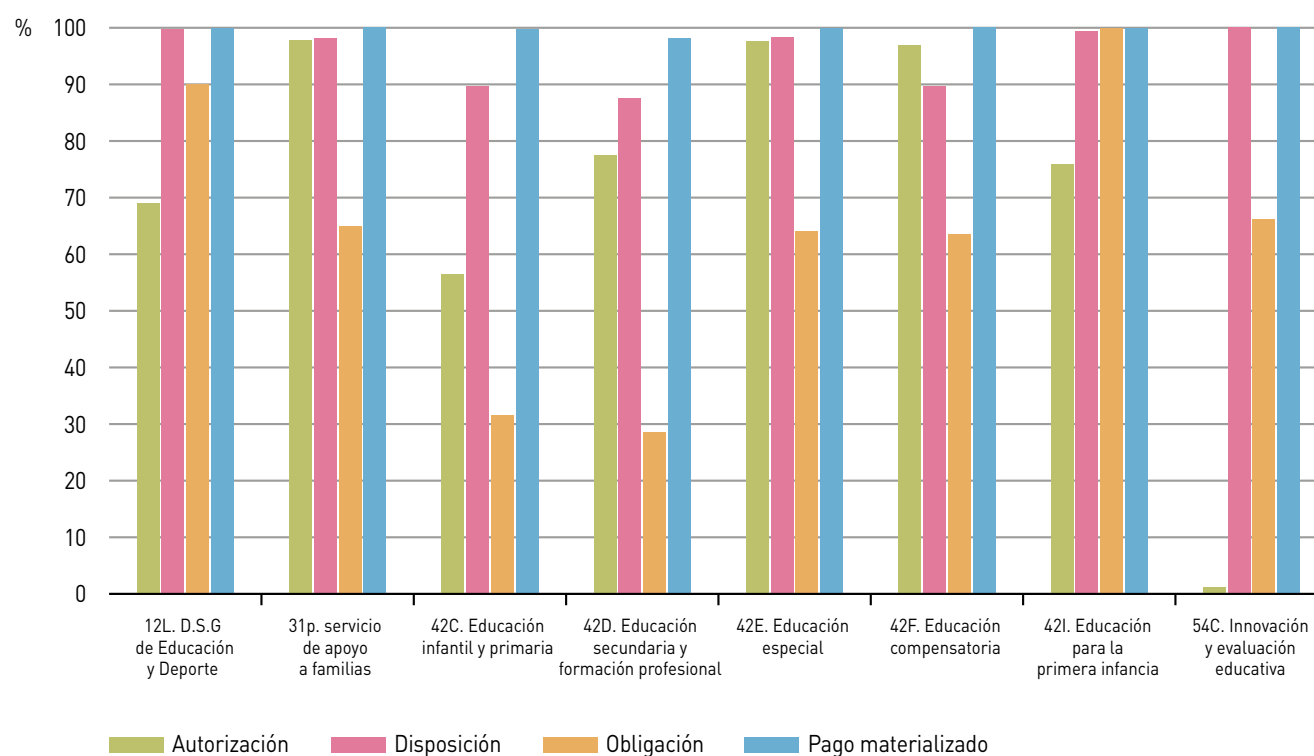
Cifras en miles de euros

Fuente: IGJA. Elaboración propia

Cuadro 6. Porcentaje de ejecución del presupuesto de gastos respecto al crédito definitivo por programas (30/09/2022)

	Crédito autorizado	Crédito comprometido	Obligaciones reconocidas	Pagos materializados
12L. D.S.G. de Educación y Deporte	69,01	68,76	61,92	61,85
31P. Servicio de apoyo a familias	97,82	96,01	62,34	62,34
42C. Educación infantil y primaria	56,50	50,69	15,95	15,90
42D. Educación secundaria y formación profesional	77,45	67,85	19,36	18,98
42E. Educación especial	97,61	96,00	61,54	61,47
42F. Educación compensatoria	96,92	86,93	55,21	55,21
42I. Educación para la primera infancia	75,80	75,37	75,23	75,19
54C. Innovación y evaluación educativa	1,18	1,18	0,78	0,78
TOTAL	77,70	72,62	45,28	45,16

Fuente: IGJA. Elaboración propia

Gráfico 3. Porcentaje de ejecución de cada fase de gestión del presupuesto de gastos sobre la fase anterior. Análisis por programas (30/09/2022)

Fuente: IGJA. Elaboración propia

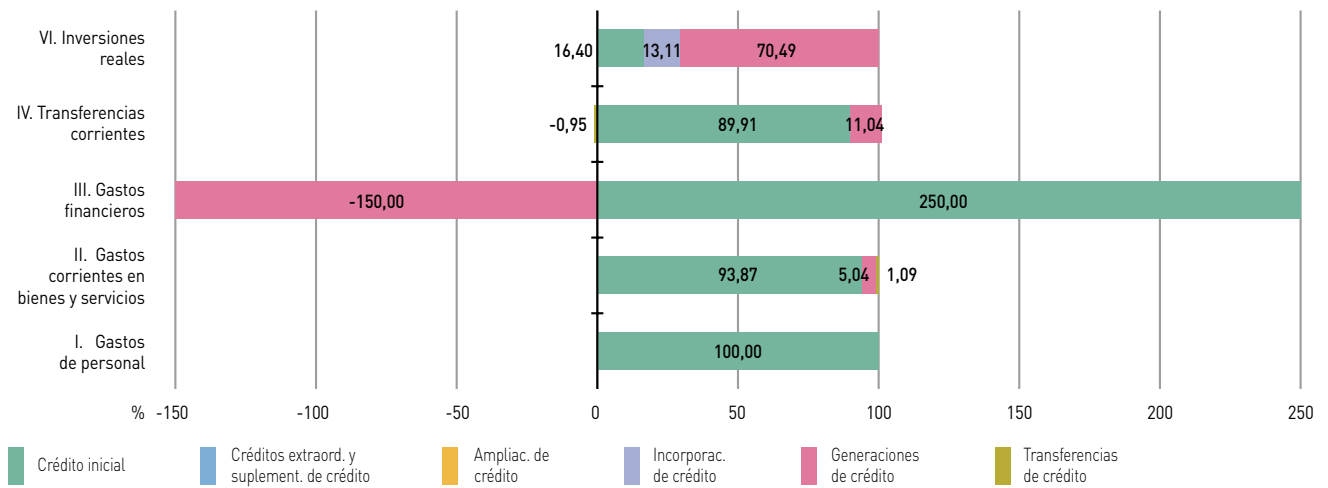
Cuadro 7. Modificaciones de créditos por capítulos (30/09/2022)

	Créditos extraord. y suplement. de crédito	Ampliac. de crédito	Incorporac. de crédito	Generaciones de créditos	Transferencias positivas	Transferencias negativas
I. Gastos de personal	-	-	-	-	-	-
II. Gastos corrientes en bienes y servicios	-	-	-	10.190,00	4.391,11	-2.190,00
III. Gastos financieros	-	-	-	-150,00	-	-
IV. Transferencias corrientes	-	-	-	25.614,00	-	-2.201,11
VI. Inversiones reales	-	-	59.855,52	321.821,51	25.206,36	-25.206,36
TOTAL	-	-	59.855,52	357.475,51	29.597,47	-29.597,47

Cifras en miles de euros

Fuente: IGJA. Elaboración propia

Gráfico 4. Composición del crédito definitivo por capítulos (30/09/2022)



Fuente: IGJA. Elaboración propia

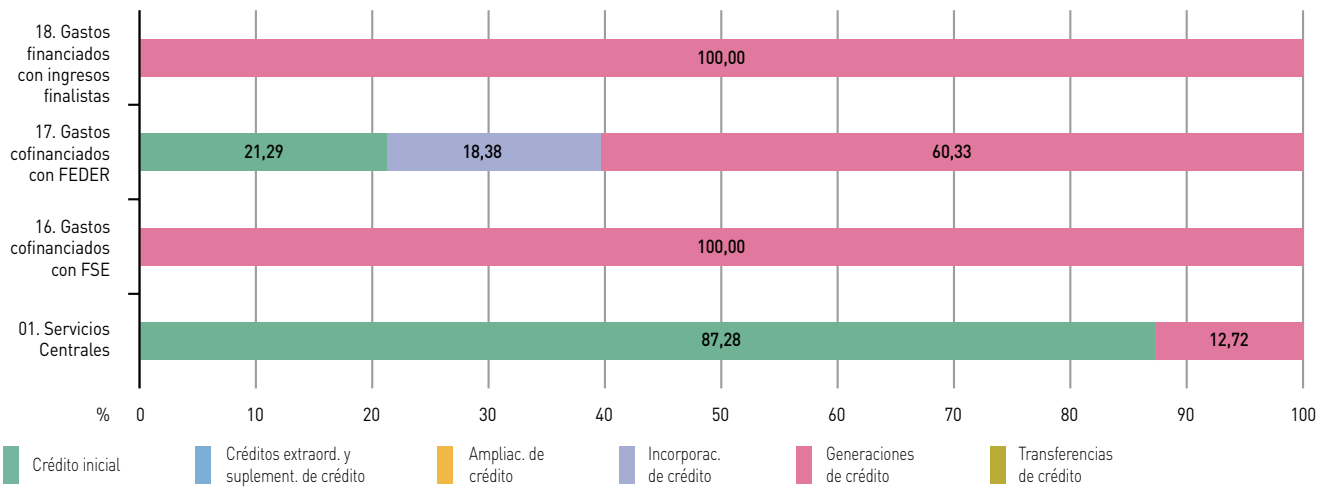
Cuadro 8. Modificaciones de créditos por servicios (30/09/2022)

	Créditos extraord. y suplement. de crédito	Ampliac. de crédito	Incorporac. de crédito	Generaciones de créditos	Transferencias positivas	Transferencias negativas
01. Servicios Centrales	-	-	-	60.659,83	4.393,47	-4.393,47
16. Gastos cofinanciados con FSE	-	-	-	8.000,00	-	-
17. Gastos cofinanciados con FEDER	-	-	59.855,52	196.517,84	25.204,00	-25.204,00
18. Gastos financiados con ingresos finalistas	-	-	-	92.297,83	-	-
TOTAL	-	-	59.855,52	357.475,51	29.597,47	-29.597,47

Cifras en miles de euros

Fuente: IGJA. Elaboración propia

Gráfico 5. Composición del crédito definitivo por servicios (30/09/2022)



Fuente: IGJA. Elaboración propia

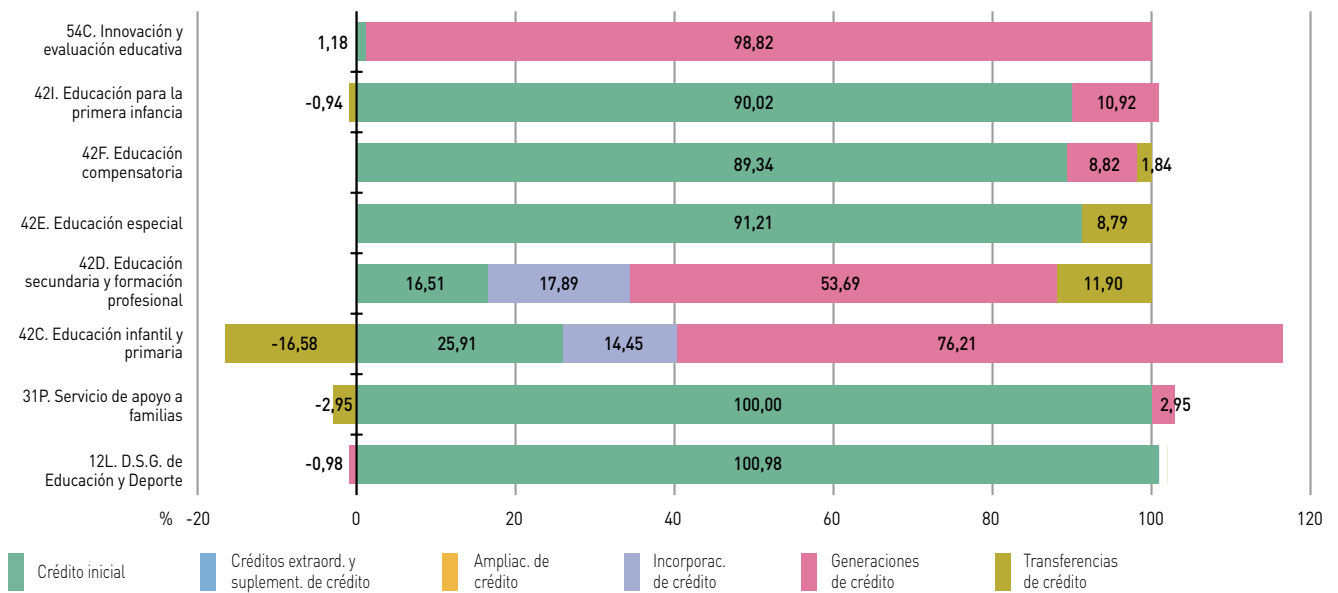
Cuadro 9. Modificaciones de créditos por programas (30/09/2022)

	Créditos extraord. y suplement. de crédito	Ampliac. de crédito	Incorporac. de crédito	Generaciones de créditos	Transferencias positivas	Transferencias negativas
12L. D.S.G. de Educación y Deporte	-	-	-	-150,00	-	-
31P. Servicio de apoyo a familias	-	-	-	2.190,00	-	-2.190,00
42C. Educación infantil y primaria	-	-	21.971,23	115.853,34	-	-25.204,00
42D. Educación secundaria y formación profesional	-	-	37.884,29	113.679,98	25.206,36	-2,36
42E. Educación especial	-	-	-	-	2.717,80	-
42F. Educación compensatoria	-	-	-	8.000,00	1.673,31	-
42I. Educación para la primera infancia	-	-	-	25.614,00	-	-2.201,11
54C. Innovación y evaluación educativa	-	-	-	92.288,20	-	-
TOTAL	-	-	59.855,52	357.475,51	29.597,47	-29.597,47

Cifras en miles de euros

Fuente: IGJA. Elaboración propia

Gráfico 6. Composición del crédito definitivo por programas (30/09/2022)



Fuente: IGJA. Elaboración propia

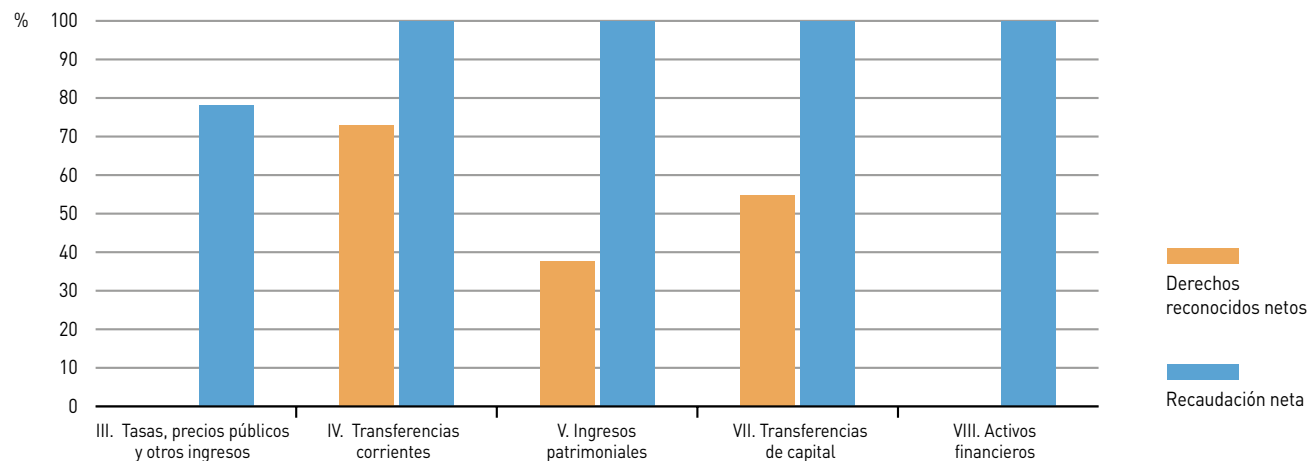
Cuadro 10. Liquidación del presupuesto de ingresos por capítulos (30/09/2022)

	Previsión definitiva	Derechos reconocidos netos	Recaudación neta	Derechos pendientes de cobro
III. Tasas, precios públicos y otros ingresos	-	210,17	164,45	45,73
IV. Transferencias corrientes	433.815,10	316.793,68	316.793,68	-
V. Ingresos patrimoniales	12.500,00	4.699,01	4.699,01	0,00
VII. Transferencias de capital	456.527,75	250.041,42	250.041,42	-
VIII. Activos financieros	-	147,51	147,51	-
TOTAL	902.842,85	571.891,79	571.846,06	45,73

Cifras en miles de euros

Fuente: IGJA. Elaboración propia

Gráfico 7. Porcentaje de liquidación del presupuesto de ingresos por capítulos (30/09/2022)



Fuente: IGJA. Elaboración propia

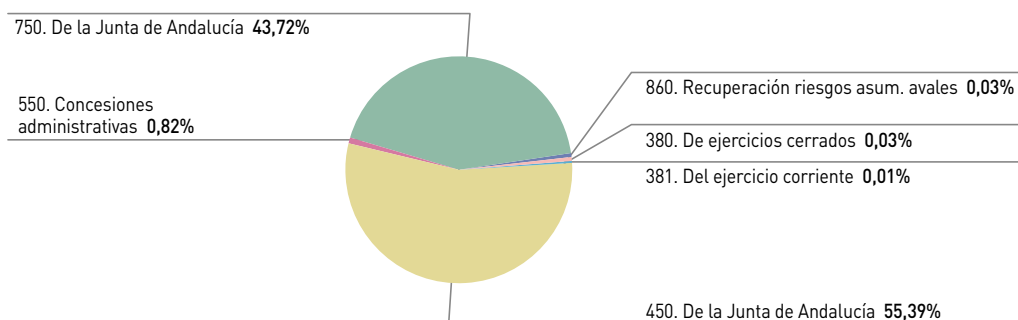
Cuadro 11. Liquidación del presupuesto de ingresos por conceptos (30/09/2022)

	Previsión definitiva	Derechos reconocidos netos	Recaudación neta	Derechos pendientes de cobro
327. En materia de educación	-	2,82	2,82	-
380. De ejercicios cerrados	-	168,04	133,07	34,97
381. Del ejercicio corriente	-	40,46	31,97	8,49
390. Sanciones	-	3,15	0,88	2,27
392. Intereses de demora	-	-4,29	-4,29	-
415. De otros entes de la Administración del Estado	19,00	-	-	-
450. De la Junta de Andalucía	433.796,10	316.793,68	316.793,68	-
550. Concesiones administrativas	12.500,00	4.699,01	4.699,01	0,00
750. De la Junta de Andalucía	456.527,75	250.041,42	250.041,42	-
860. Recuperación riesgos asum. avales	-	147,51	147,51	-
TOTAL	902.842,85	571.891,79	571.846,06	45,73

Cifras en miles de euros

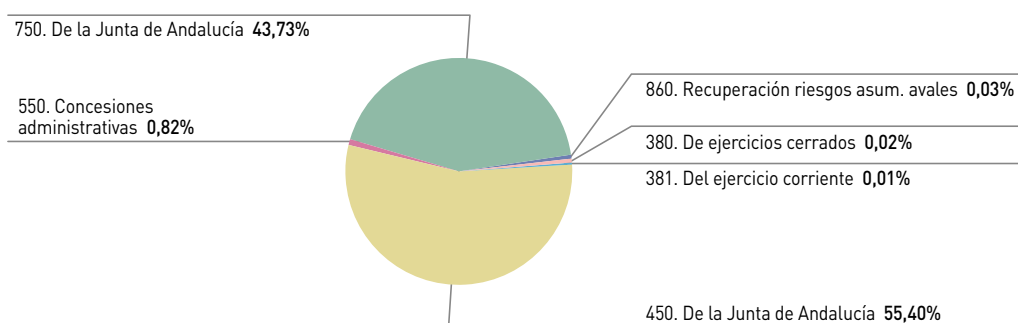
Fuente: IGJA. Elaboración propia

Gráfico 8. Derechos reconocidos netos por conceptos (30/09/2022)



Fuente: IGJA. Elaboración propia

Gráfico 9. Recaudación neta por conceptos (30/09/2022)



Fuente: IGJA. Elaboración propia

Agencia de Medio Ambiente y Agua de Andalucía

**Avance de Liquidación del Presupuesto
Comunidad Autónoma de Andalucía**

Ejercicio 2022

Cuadro 1. Liquidación del presupuesto de gastos por capítulos (30/09/2022)

	Crédito definitivo	Crédito autorizado	Crédito comprometido	Obligaciones reconocidas	Pagos materializados
I. Gastos de personal	173.474,48	115.672,74	115.672,74	115.672,74	115.672,74
II. Gastos corrientes en bienes y servicios	53.986,04	38.103,40	36.698,15	17.883,81	17.680,20
III. Gastos financieros	7,20	3,26	3,26	3,26	3,26
VI. Inversiones reales	40.463,66	24.099,90	22.720,42	1.416,51	1.416,51
TOTAL	267.931,39	177.879,30	175.094,57	134.976,32	134.772,71

Cifras en miles de euros

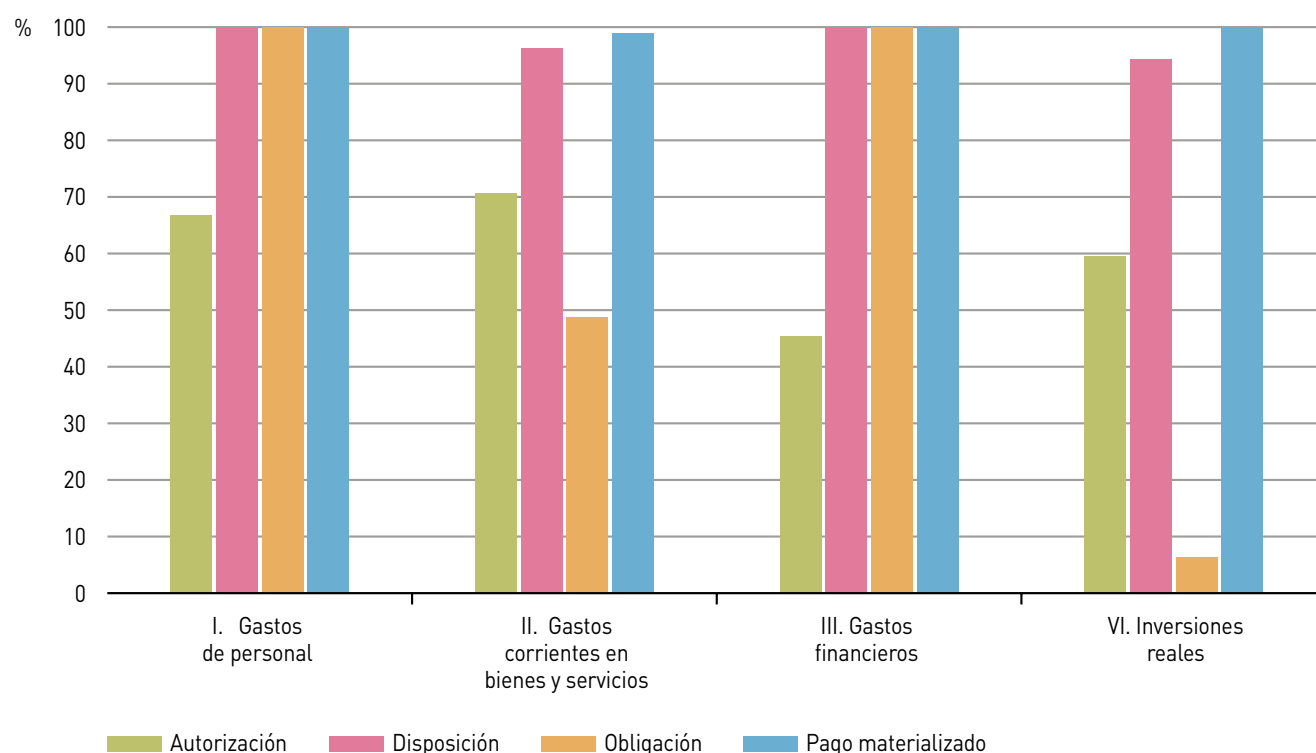
Fuente: IGJA. Elaboración propia

Cuadro 2. Porcentaje de ejecución del presupuesto de gastos respecto al crédito definitivo por capítulos (30/09/2022)

	Crédito autorizado	Crédito comprometido	Obligaciones reconocidas	Pagos materializados
I. Gastos de personal	66,68	66,68	66,68	66,68
II. Gastos corrientes en bienes y servicios	70,58	67,98	33,12	32,75
III. Gastos financieros	45,28	45,28	45,28	45,28
VI. Inversiones reales	59,56	56,15	3,50	3,50
TOTAL	66,39	65,35	50,38	50,30

Fuente: IGJA. Elaboración propia

Gráfico 1. Porcentaje de ejecución de cada fase de gestión del presupuesto de gastos sobre la fase anterior. Análisis por capítulos (30/09/2022)



Fuente: IGJA. Elaboración propia

Cuadro 3. Liquidación del presupuesto de gastos por servicios (30/09/2022)

	Crédito definitivo	Crédito autorizado	Crédito comprometido	Obligaciones reconocidas	Pagos materializados
01. Servicios Centrales	196.950,17	138.419,03	137.613,02	124.930,73	124.795,35
11. Gastos cofinanciados con FEADER	24.346,50	4.715,76	4.503,67	1.873,59	1.858,66
13. Gastos cofinanciados con otros Fondos Europeos	1.101,22	224,49	75,70	6,66	6,66
17. Gastos cofinanciados con FEDER	40.234,14	33.425,51	31.807,68	7.151,22	7.097,92
18. Gastos financiados con ingresos finalistas	2.309,87	35,21	35,21	22,73	22,73
20. Gastos afectados a otros ingresos finalistas	2.989,49	1.059,28	1.059,28	991,39	991,39
TOTAL	267.931,39	177.879,30	175.094,57	134.976,32	134.772,71

Cifras en miles de euros

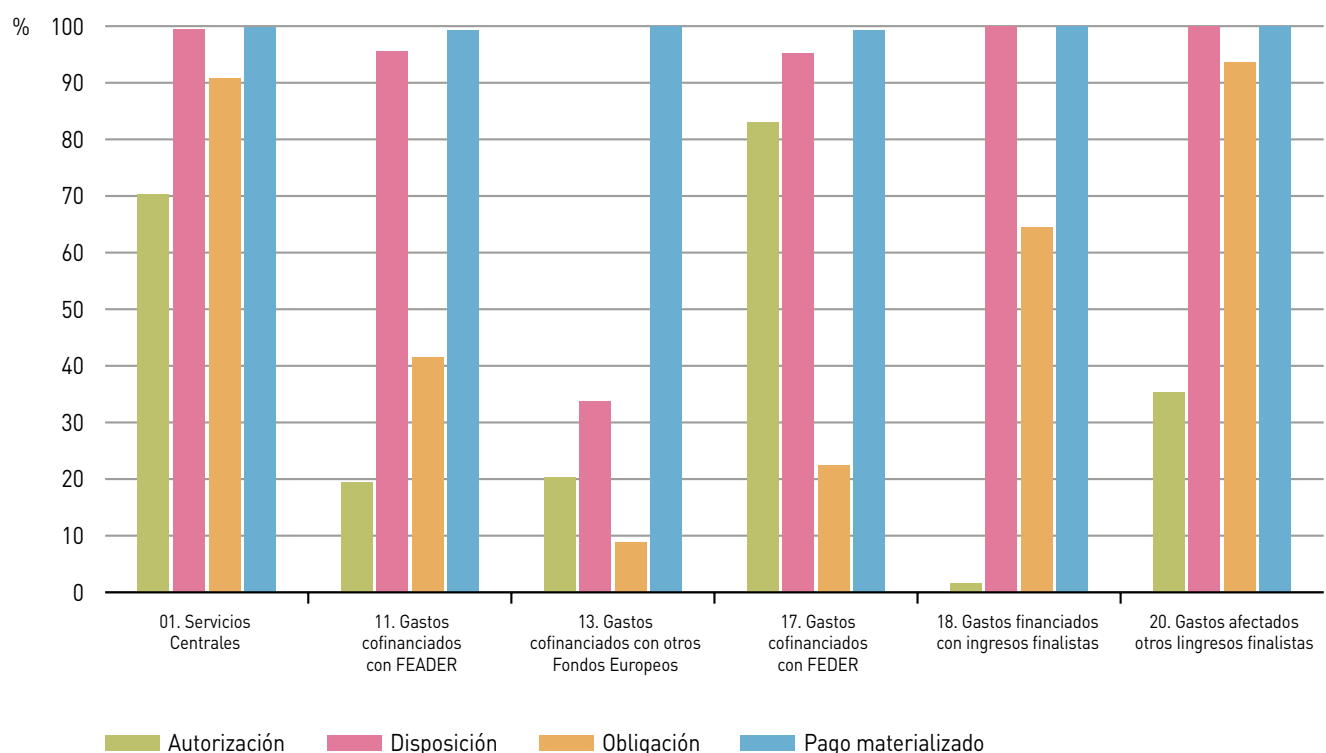
Fuente: IGJA. Elaboración propia

Cuadro 4. Porcentaje de ejecución del presupuesto de gastos respecto al crédito definitivo por servicios (30/09/2022)

	Crédito autorizado	Crédito comprometido	Obligaciones reconocidas	Pagos materializados
01. Servicios Centrales	70,28	69,87	63,43	63,36
11. Gastos cofinanciados con FEADER	19,37	18,50	7,70	7,63
13. Gastos cofinanciados con otros Fondos Europeos	20,39	6,87	0,60	0,60
17. Gastos cofinanciados con FEDER	83,08	79,05	17,77	17,64
18. Gastos financiados con ingresos finalistas	1,52	1,52	0,98	0,98
20. Gastos afectados a otros ingresos finalistas	35,43	35,43	33,16	33,16
TOTAL	66,39	65,35	50,38	50,30

Fuente: IGJA. Elaboración propia

Gráfico 2. Porcentaje de ejecución de cada fase de gestión del presupuesto de gastos sobre la fase anterior. Análisis por servicios (30/09/2022)



Fuente: IGJA. Elaboración propia

Cuadro 5. Liquidación del presupuesto de gastos por programas (30/09/2022)

	Crédito definitivo	Crédito autorizado	Crédito comprometido	Obligaciones reconocidas	Pagos materializados
12M. D.S.G. Agricultura, Ganadería, Pesca y Desarrollo Sostenible	26.955,60	21.204,77	20.924,19	17.707,78	17.682,42
44B. Prevención y calidad ambiental	7.370,30	4.278,21	4.262,18	3.443,86	3.443,75
44E. Gestión del medio natural	195.929,80	131.219,05	129.880,90	101.996,14	101.889,41
44F. Sostenibilidad e información ambiental	11.448,02	8.591,34	7.441,72	3.000,01	2.986,60
51D. Actuaciones en materia de agua	22.996,59	12.094,18	12.093,82	8.561,78	8.503,78
71B. Ordenación y mejora de la producción agrícola y ganadera	3.231,08	491,76	491,76	266,75	266,75
TOTAL	267.931,39	177.879,30	175.094,57	134.976,32	134.772,71

Cifras en miles de euros

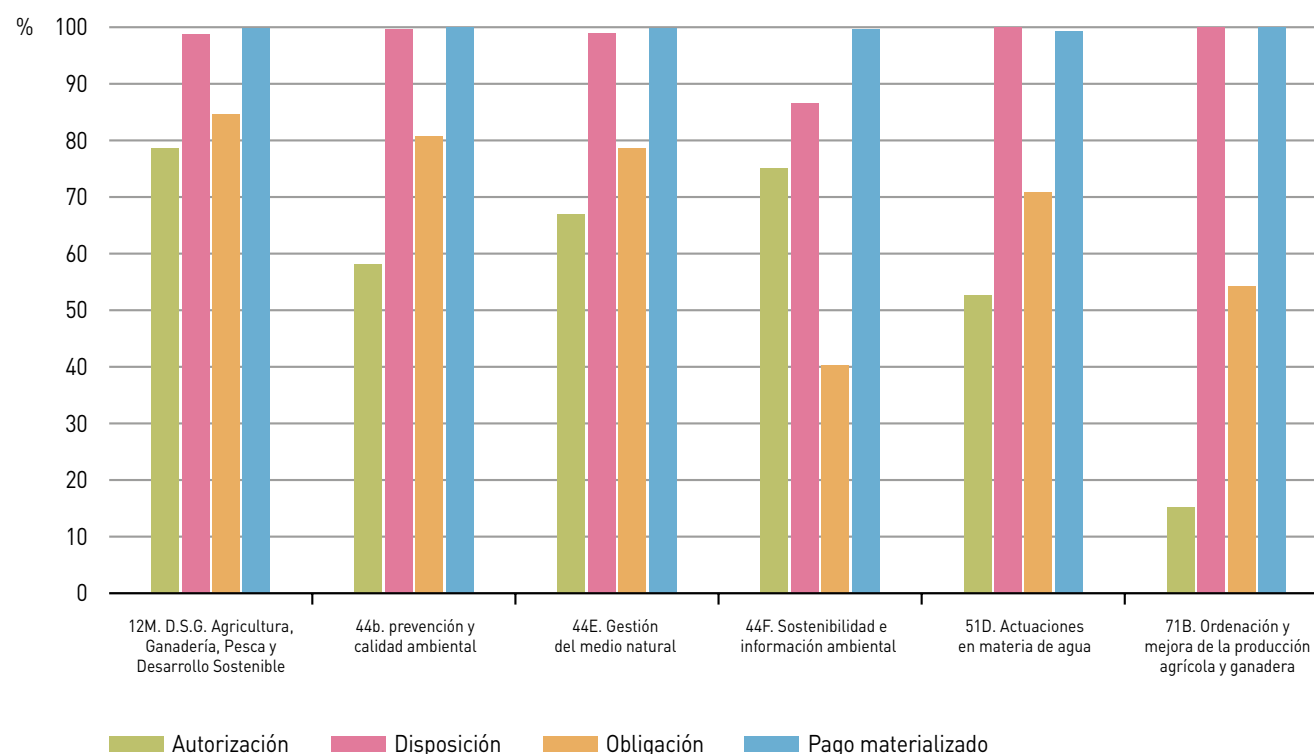
Fuente: IGJA. Elaboración propia

Cuadro 6. Porcentaje de ejecución del presupuesto de gastos respecto al crédito definitivo por programas (30/09/2022)

	Crédito autorizado	Crédito comprometido	Obligaciones reconocidas	Pagos materializados
12M. D.S.G. Agricultura, Ganadería, Pesca y Desarrollo Sostenible	78,67	77,62	65,69	65,60
44B. Prevención y calidad ambiental	58,05	57,83	46,73	46,72
44E. Gestión del medio natural	66,97	66,29	52,06	52,00
44F. Sostenibilidad e información ambiental	75,05	65,00	26,21	26,09
51D. Actuaciones en materia de agua	52,59	52,58	37,21	36,98
71B. Ordenación y mejora de la producción agrícola y ganadera	15,22	15,22	8,26	8,26
TOTAL	66,39	65,35	50,38	50,30

Fuente: IGJA. Elaboración propia

Gráfico 3. Porcentaje de ejecución de cada fase de gestión del presupuesto de gastos sobre la fase anterior. Análisis por programas (30/09/2022)



Fuente: IGJA. Elaboración propia

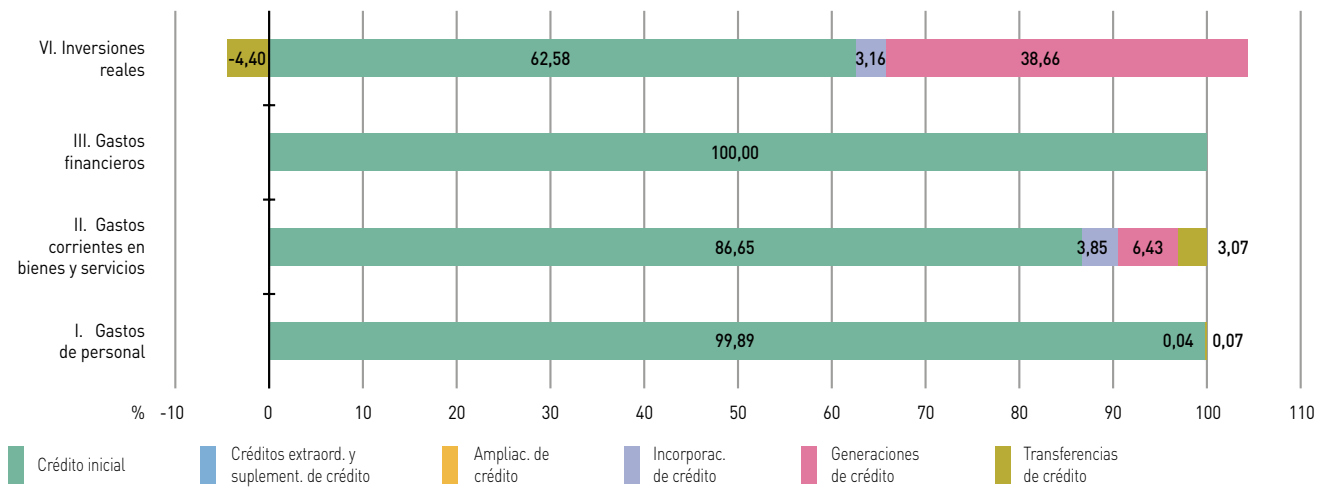
Cuadro 7. Modificaciones de créditos por capítulos (30/09/2022)

	Créditos extraord. y suplement. de crédito	Ampliac. de crédito	Incorporac. de crédito	Generaciones de créditos	Transferencias positivas	Transferencias negativas
I. Gastos de personal	-	-	-	76,22	738,05	-618,05
II. Gastos corrientes en bienes y servicios	-	-	2.079,47	3.469,06	4.776,02	-3.117,34
III. Gastos financieros	-	-	-	-	-	-
VI. Inversiones reales	-	-	1.280,24	15.641,55	6.516,44	-8.295,12
TOTAL	-	-	3.359,71	19.186,83	12.030,51	-12.030,51

Cifras en miles de euros

Fuente: IGJA. Elaboración propia

Gráfico 4. Composición del crédito definitivo por capítulos (30/09/2022)



Fuente: IGJA. Elaboración propia

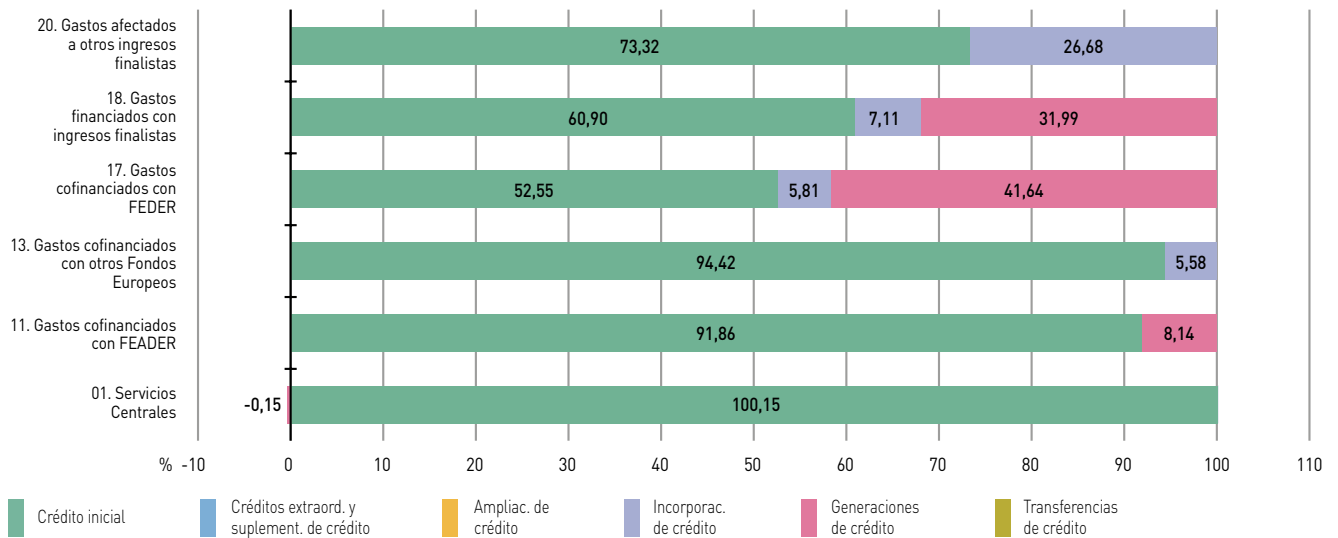
Cuadro 8. Modificaciones de créditos por servicios (30/09/2022)

	Créditos extraord. y suplement. de crédito	Ampliac. de crédito	Incorporac. de crédito	Generaciones de créditos	Transferencias positivas	Transferencias negativas
01. Servicios Centrales	-	-	-	-287,97	2.088,40	-2.088,40
11. Gastos cofinanciados con FEADER	-	-	-	1.982,05	6.312,12	-6.312,12
13. Gastos cofinanciados con otros Fondos Europeos	-	-	61,40	-	-	-
17. Gastos cofinanciados con FEDER	-	-	2.336,65	16.753,87	2.494,61	-2.494,61
18. Gastos financiados con ingresos finalistas	-	-	164,17	738,88	1.135,38	-1.135,38
20. Gastos afectados a otros ingresos finalistas	-	-	797,49	-	-	-
TOTAL	-	-	3.359,71	19.186,83	12.030,51	-12.030,51

Cifras en miles de euros

Fuente: IGJA. Elaboración propia

Gráfico 5. Composición del crédito definitivo por servicios (30/09/2022)



Fuente: IGJA. Elaboración propia

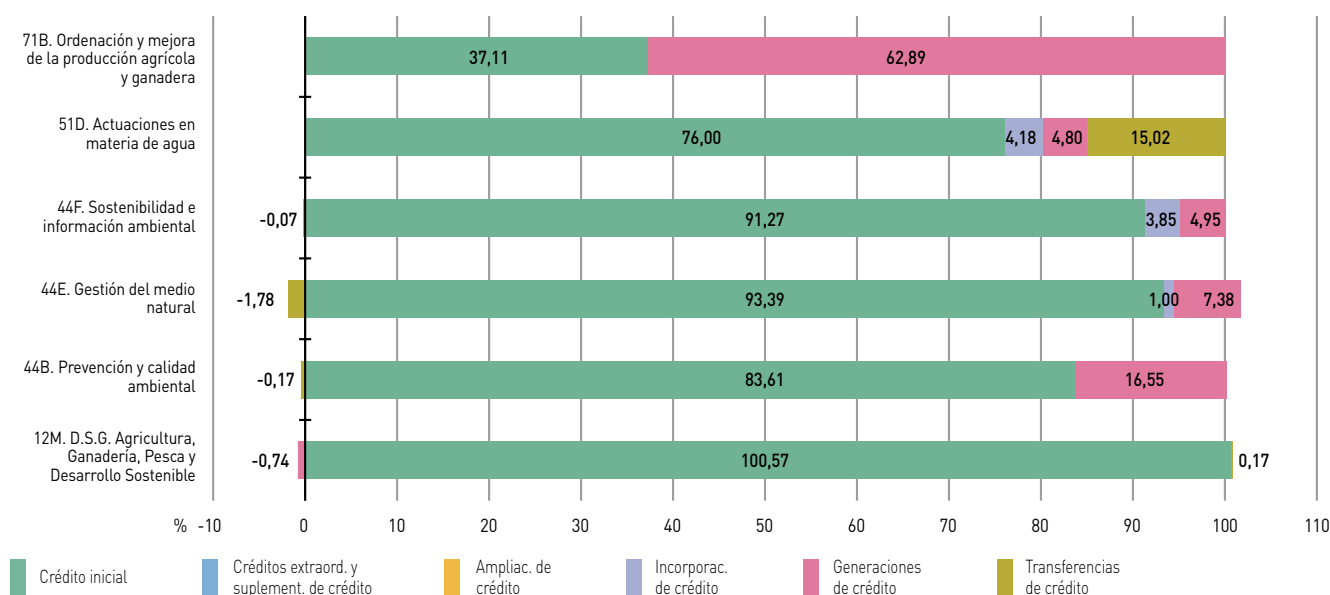
Cuadro 9. Modificaciones de créditos por programas (30/09/2022)

	Créditos extraord. y suplement. de crédito	Ampliac. de crédito	Incorporac. de crédito	Generaciones de créditos	Transferencias positivas	Transferencias negativas
12M. D.S.G. Agricultura, Ganadería, Pesca y Desarrollo Sostenible	-	-	-	-200,00	672,33	-626,98
44B. Prevención y calidad ambiental	-	-	-	1.220,12	1.247,46	-1.259,88
44E. Gestión del medio natural	-	-	1.957,28	14.464,09	6.064,92	-9.543,85
44F. Sostenibilidad e información ambiental	-	-	440,77	566,67	4,38	-12,60
51D. Actuaciones en materia de agua	-	-	961,66	1.103,89	4.041,42	-587,20
71B. Ordenación y mejora de la producción agrícola y ganadera	-	-	-	2.032,05	-	-
TOTAL	-	-	3.359,71	19.186,83	12.030,51	-12.030,51

Cifras en miles de euros

Fuente: IGJA. Elaboración propia

Gráfico 6. Composición del crédito definitivo por programas (30/09/2022)



Fuente: IGJA. Elaboración propia

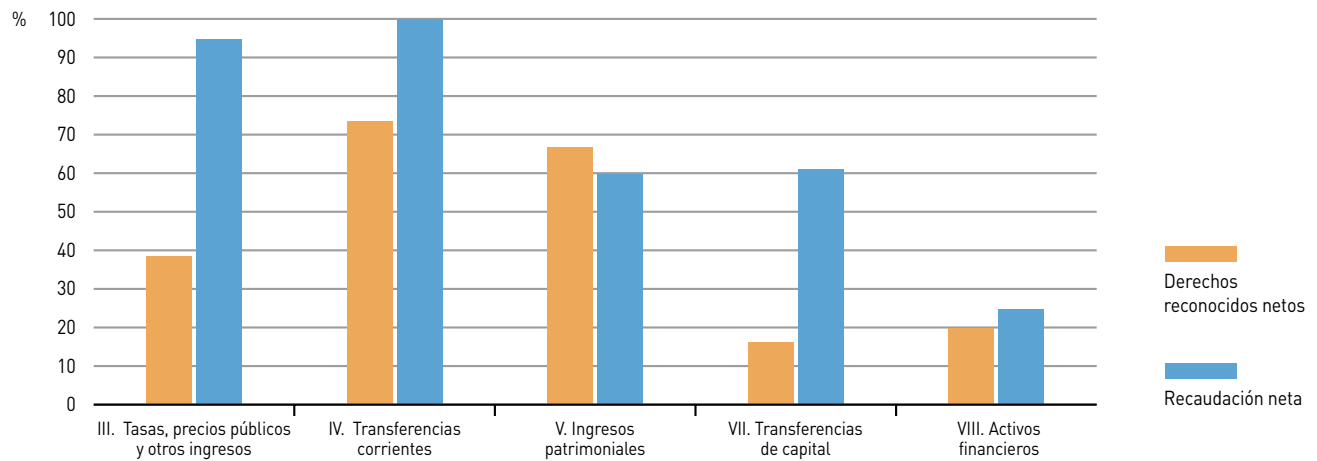
Cuadro 10. Liquidación del presupuesto de ingresos por capítulos (30/09/2022)

	Previsión definitiva	Derechos reconocidos netos	Recaudación neta	Derechos pendientes de cobro
III. Tasas, precios públicos y otros ingresos	8.500,44	3.274,38	3.099,19	175,19
IV. Transferencias corrientes	181.353,95	133.280,08	133.280,08	-
V. Ingresos patrimoniales	2.254,20	1.507,42	902,28	605,14
VII. Transferencias de capital	74.737,27	12.195,75	7.441,52	4.754,23
VIII. Activos financieros	1.085,53	215,76	53,69	162,07
TOTAL	267.931,39	150.473,39	144.776,77	5.696,62

Cifras en miles de euros

Fuente: IGJA. Elaboración propia

Gráfico 7. Porcentaje de liquidación del presupuesto de ingresos por capítulos (30/09/2022)



Fuente: IGJA. Elaboración propia

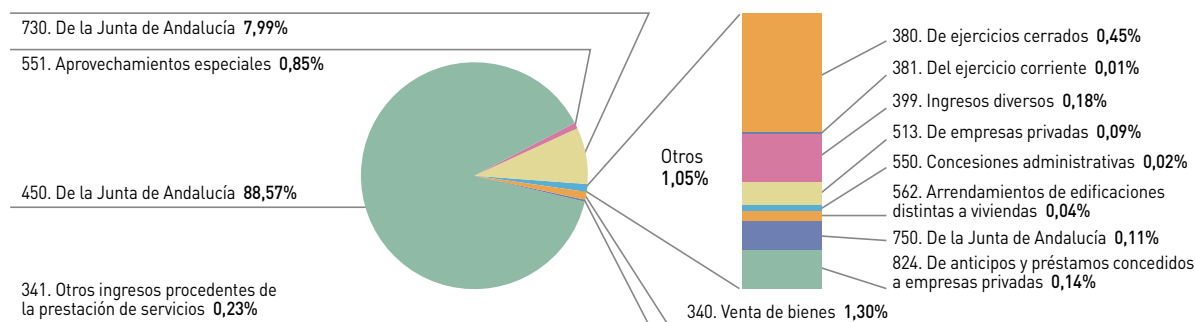
Cuadro 11. Liquidación del presupuesto de ingresos por conceptos (30/09/2022)

	Previsión definitiva	Derechos reconocidos netos	Recaudación neta	Derechos pendientes de cobro
340. Venta de bienes	5.705,24	1.954,33	1.834,09	120,24
341. Otros ingresos procedentes de la prestación de servicios	2.795,19	353,07	298,12	54,95
380. De ejercicios cerrados	-	683,78	683,78	-
381. Del ejercicio corriente	-	13,07	13,07	-
392. Intereses de demora	-	4,49	4,49	-
399. Ingresos diversos	-	265,63	265,63	-
415. De otros entes de la Administración del Estado	432,00	-	-	-
430. De la Junta de Andalucía	101,21	-	-	-
450. De la Junta de Andalucía	180.820,74	133.280,08	133.280,08	-
511. De entidades locales	2,68	-	-	-
513. De empresas privadas	18,79	139,82	139,82	-
550. Concesiones administrativas	256,84	26,93	22,83	4,10
551. Aprovechamientos especiales	1.924,57	1.273,76	699,23	574,53
552. Contratos administrativos especiales	0,20	-	-	-
562. Arrendamientos de edificaciones distintas a viviendas	51,12	66,91	40,40	26,51
730. De la Junta de Andalucía	34.740,10	12.029,21	7.441,52	4.587,69
750. De la Junta de Andalucía	39.997,17	166,54	-	166,54
823. De anticipos y préstamos concedidos a corporaciones locales	306,63	-	-	-
824. De anticipos y préstamos concedidos a empresas privadas	159,86	215,76	53,69	162,07
872. Remanente de tesorería afectado	619,04	-	-	-
TOTAL	267.931,39	150.473,39	144.776,77	5.696,62

Cifras en miles de euros

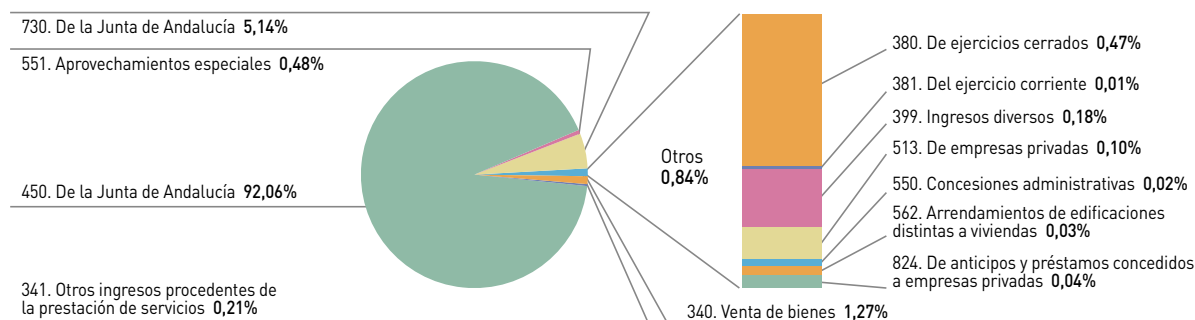
Fuente: IGJA. Elaboración propia

Gráfico 8. Derechos reconocidos netos por conceptos (30/09/2022)



Fuente: IGJA. Elaboración propia

Gráfico 9. Recaudación neta por conceptos (30/09/2022)



Fuente: IGJA. Elaboración propia

Agencia Andaluza del Conocimiento

**Avance de Liquidación del Presupuesto
Comunidad Autónoma de Andalucía**

Ejercicio 2022

Cuadro 1. Liquidación del presupuesto de gastos por capítulos (30/09/2022)

	Crédito definitivo	Crédito autorizado	Crédito comprometido	Obligaciones reconocidas	Pagos materializados
I. Gastos de personal	3.214,86	2.117,83	2.117,83	2.117,83	2.117,83
II. Gastos corrientes en bienes y servicios	2.215,61	1.162,95	1.088,73	935,64	913,32
III. Gastos financieros	3,00	-	-	-	-
VI. Inversiones reales	78,50	75,42	10,41	-	-
TOTAL	5.511,97	3.356,20	3.216,97	3.053,48	3.031,15

Cifras en miles de euros

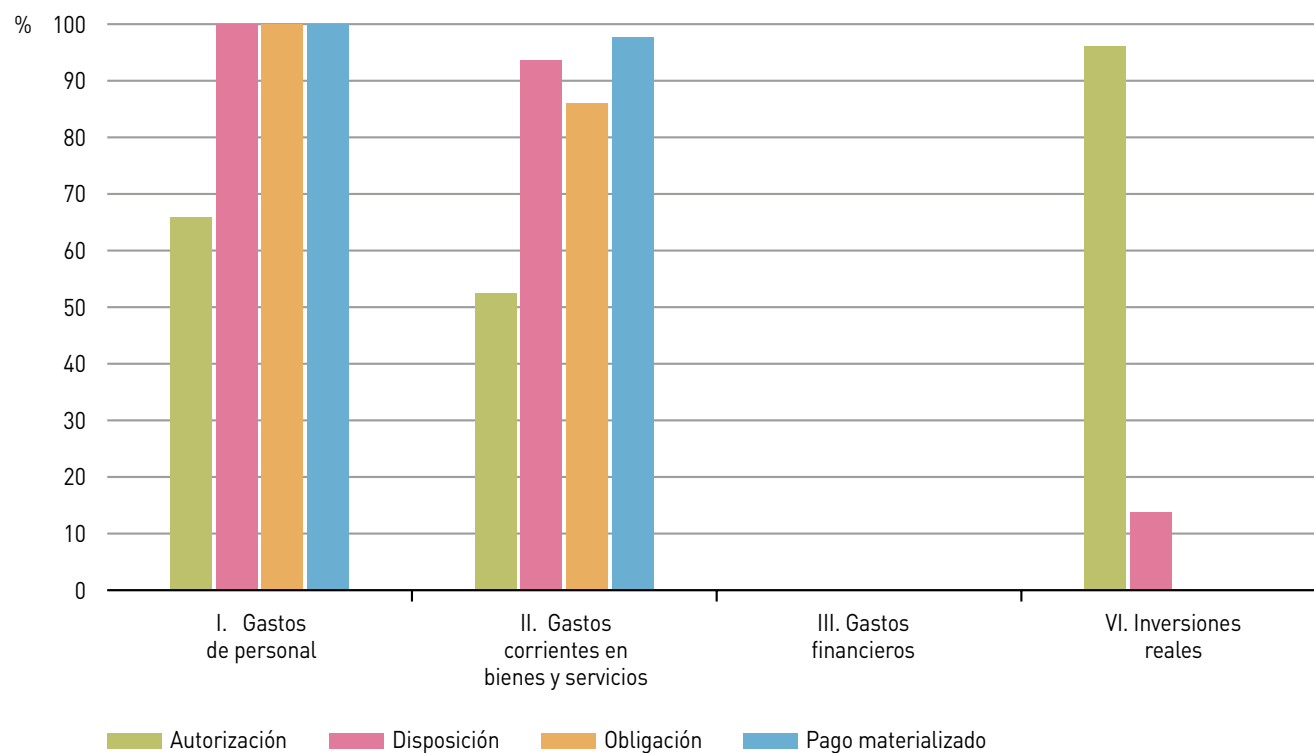
Fuente: IGJA. Elaboración propia

Cuadro 2. Porcentaje de ejecución del presupuesto de gastos respecto al crédito definitivo por capítulos (30/09/2022)

	Crédito autorizado	Crédito comprometido	Obligaciones reconocidas	Pagos materializados
I. Gastos de personal	65,88	65,88	65,88	65,88
II. Gastos corrientes en bienes y servicios	52,49	49,14	42,23	41,22
III. Gastos financieros	-	-	-	-
VI. Inversiones reales	96,08	13,26	-	-
TOTAL	60,89	58,36	55,40	54,99

Fuente: IGJA. Elaboración propia

Gráfico 1. Porcentaje de ejecución de cada fase de gestión del presupuesto de gastos sobre la fase anterior. Análisis por capítulos (30/09/2022)



Fuente: IGJA. Elaboración propia

Cuadro 3. Liquidación del presupuesto de gastos por servicios (30/09/2022)

	Crédito definitivo	Crédito autorizado	Crédito comprometido	Obligaciones reconocidas	Pagos materializados
01. Servicios Centrales	4.905,22	2.996,18	2.927,15	2.857,66	2.835,82
13. Gastos cofinanciados con otros Fondos Europeos	51,84	1,14	1,14	1,14	1,14
17. Gastos cofinanciados con FEDER	554,90	358,89	288,68	194,68	194,19
TOTAL	5.511,97	3.356,20	3.216,97	3.053,48	3.031,15

Cifras en miles de euros

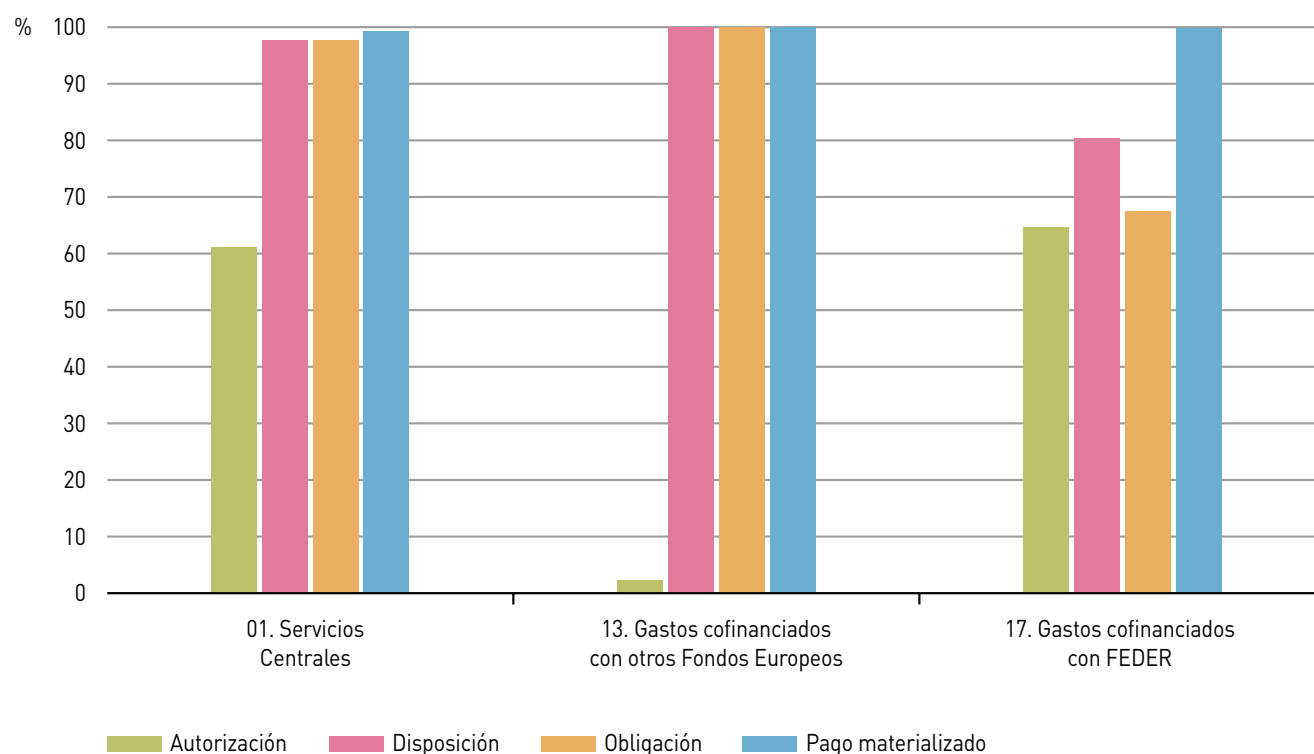
Fuente: IGJA. Elaboración propia

Cuadro 4. Porcentaje de ejecución del presupuesto de gastos respecto al crédito definitivo por servicios (30/09/2022)

	Crédito autorizado	Crédito comprometido	Obligaciones reconocidas	Pagos materializados
01. Servicios Centrales	61,08	59,67	58,26	57,81
13. Gastos cofinanciados con otros Fondos Europeos	2,19	2,19	2,19	2,19
17. Gastos cofinanciados con FEDER	64,68	52,02	35,08	35,00
TOTAL	60,89	58,36	55,40	54,99

Fuente: IGJA. Elaboración propia

Gráfico 2. Porcentaje de ejecución de cada fase de gestión del presupuesto de gastos sobre la fase anterior. Análisis por servicios (30/09/2022)



Fuente: IGJA. Elaboración propia

Cuadro 5. Liquidación del presupuesto de gastos por programas (30/09/2022)

	Crédito definitivo	Crédito autorizado	Crédito comprometido	Obligaciones reconocidas	Pagos materializados
54A. Investigación científica e innovación	5.511,97	3.356,20	3.216,97	3.053,48	3.031,15
TOTAL	5.511,97	3.356,20	3.216,97	3.053,48	3.031,15

Cifras en miles de euros

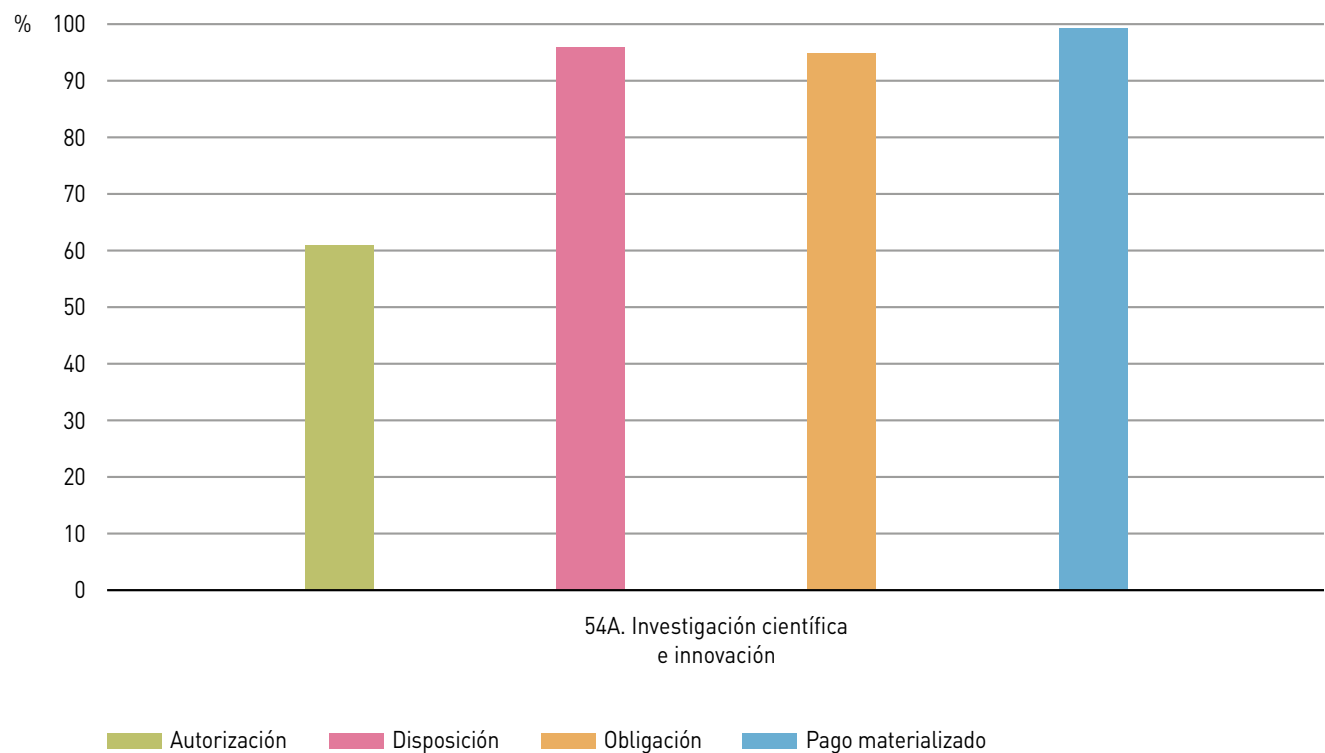
Fuente: IGJA. Elaboración propia

Cuadro 6. Porcentaje de ejecución del presupuesto de gastos respecto al crédito definitivo por programas (30/09/2022)

	Crédito autorizado	Crédito comprometido	Obligaciones reconocidas	Pagos materializados
54A. Investigación científica e innovación	60,89	58,36	55,40	54,99
TOTAL	60,89	58,36	55,40	54,99

Fuente: IGJA. Elaboración propia

Gráfico 3. Porcentaje de ejecución de cada fase de gestión del presupuesto de gastos sobre la fase anterior. Análisis por programas (30/09/2022)



Fuente: IGJA. Elaboración propia

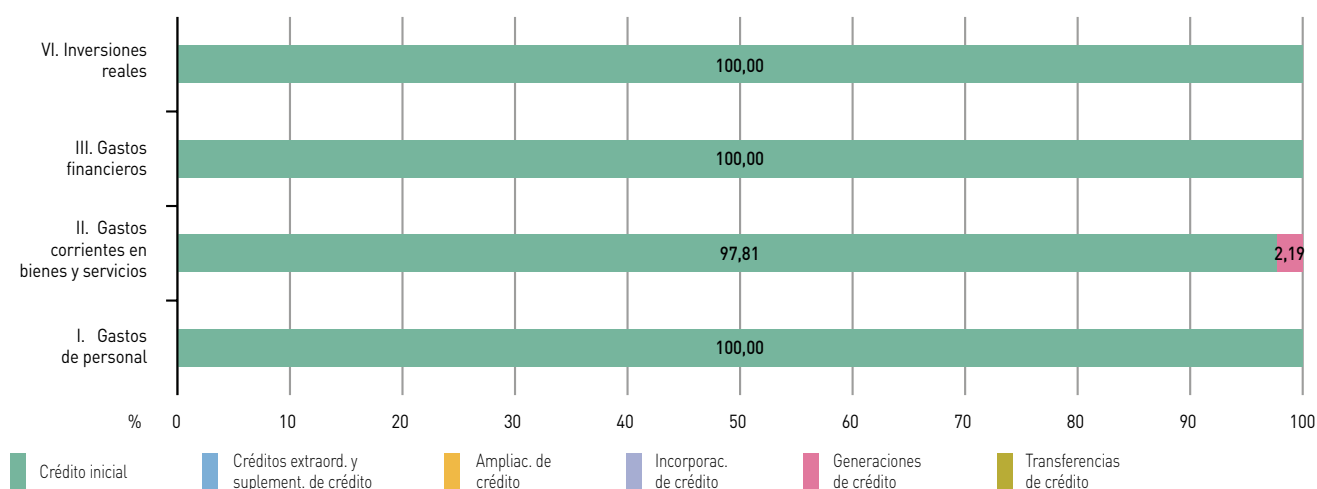
Cuadro 7. Modificaciones de créditos por capítulos (30/09/2022)

	Créditos extraord. y suplement. de crédito	Ampliac. de crédito	Incorporac. de crédito	Generaciones de créditos	Transferencias positivas	Transferencias negativas
I. Gastos de personal	-	-	-	-	-	-
II. Gastos corrientes en bienes y servicios	-	-	-	48,60	10,01	-10,01
III. Gastos financieros	-	-	-	-	-	-
VI. Inversiones reales	-	-	-	-	-	-
TOTAL	-	-	-	48,60	10,01	-10,01

Cifras en miles de euros

Fuente: IGJA. Elaboración propia

Gráfico 4. Composición del crédito definitivo por capítulos (30/09/2022)



Fuente: IGJA. Elaboración propia

Cuadro 8. Modificaciones de créditos por servicios (30/09/2022)

	Créditos extraord. y suplement. de crédito	Ampliac. de crédito	Incorporac. de crédito	Generaciones de créditos	Transferencias positivas	Transferencias negativas
01. Servicios Centrales	-	-	-	-	10,01	-10,01
13. Gastos cofinanciados con otros Fondos Europeos	-	-	-	48,60	-	-
17. Gastos cofinanciados con FEDER	-	-	-	-	-	-
TOTAL	-	-	-	48,60	10,01	-10,01

Cifras en miles de euros

Fuente: IGJA. Elaboración propia

Gráfico 5. Composición del crédito definitivo por servicios (30/09/2022)



Fuente: IGJA. Elaboración propia

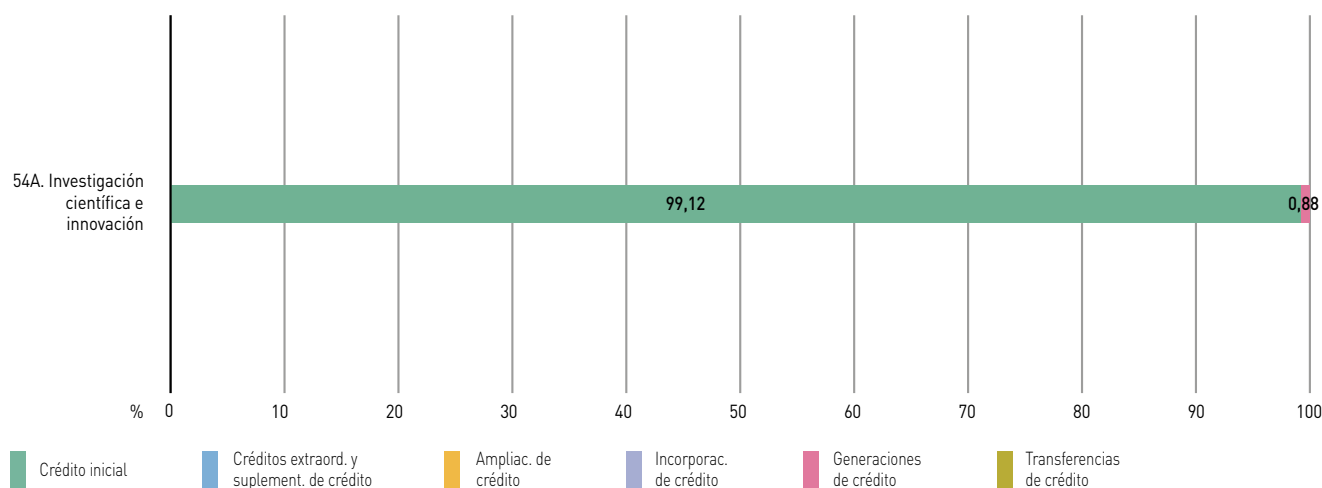
Cuadro 9. Modificaciones de créditos por programas (30/09/2022)

	Créditos extraord. y suplement. de crédito	Ampliac. de crédito	Incorporac. de crédito	Generaciones de créditos	Transferencias positivas	Transferencias negativas
54A. Investigación científica e innovación	-	-	-	48,60	10,01	-10,01
TOTAL	-	-	-	48,60	10,01	-10,01

Cifras en miles de euros

Fuente: IGJA. Elaboración propia

Gráfico 6. Composición del crédito definitivo por programas (30/09/2022)



Fuente: IGJA. Elaboración propia

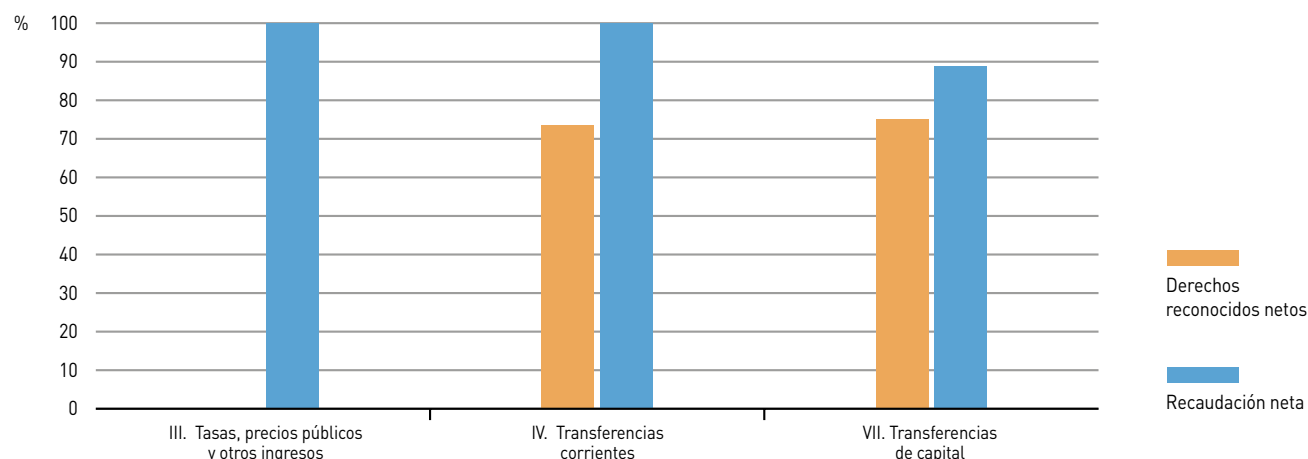
Cuadro 10. Liquidación del presupuesto de ingresos por capítulos (30/09/2022)

	Previsión definitiva	Derechos reconocidos netos	Recaudación neta	Derechos pendientes de cobro
III. Tasas, precios públicos y otros ingresos	-	0,39	0,39	-
IV. Transferencias corrientes	5.433,47	3.989,13	3.989,13	-
VII. Transferencias de capital	78,50	58,87	52,33	6,54
TOTAL	5.511,97	4.048,39	4.041,85	6,54

Cifras en miles de euros

Fuente: IGJA. Elaboración propia

Gráfico 7. Porcentaje de liquidación del presupuesto de ingresos por capítulos (30/09/2022)



Fuente: IGJA. Elaboración propia

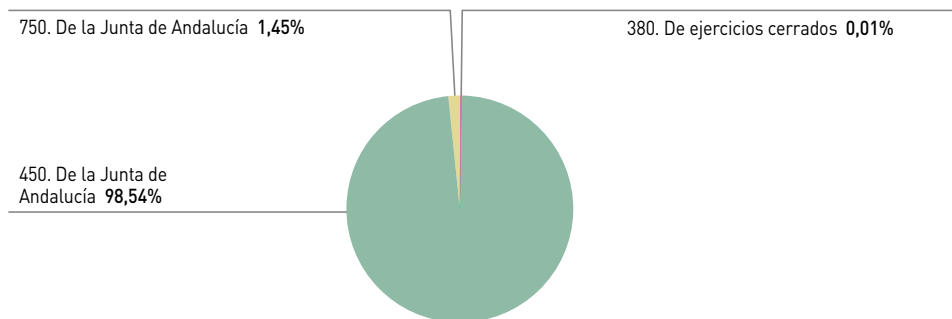
Cuadro 11. Liquidación del presupuesto de ingresos por conceptos (30/09/2022)

	Previsión definitiva	Derechos reconocidos netos	Recaudación neta	Derechos pendientes de cobro
380. De ejercicios cerrados	-	0,39	0,39	-
450. De la Junta de Andalucía	5.433,47	3.989,13	3.989,13	-
750. De la Junta de Andalucía	78,50	58,87	52,33	6,54
TOTAL	5.511,97	4.048,39	4.041,85	6,54

Cifras en miles de euros

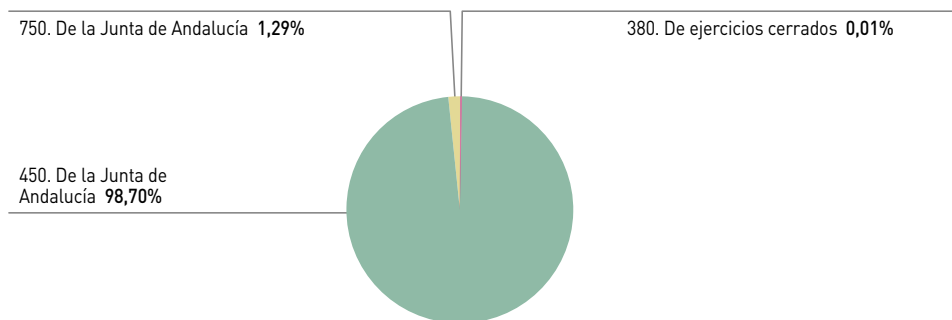
Fuente: IGJA. Elaboración propia

Gráfico 8. Derechos reconocidos netos por conceptos (30/09/2022)



Fuente: IGJA. Elaboración propia

Gráfico 9. Recaudación neta por conceptos (30/09/2022)



Fuente: IGJA. Elaboración propia

Agencia de Innovación y Desarrollo de Andalucía

**Avance de Liquidación del Presupuesto
Comunidad Autónoma de Andalucía**

Ejercicio 2022

Cuadro 1. Liquidación del presupuesto de gastos por capítulos (30/09/2022)

	Crédito definitivo	Crédito autorizado	Crédito comprometido	Obligaciones reconocidas	Pagos materializados
I. Gastos de personal	17.872,96	11.124,86	11.124,86	11.124,86	10.845,88
II. Gastos corrientes en bienes y servicios	14.047,83	4.808,38	4.589,17	3.163,24	3.141,68
III. Gastos financieros	1.090,77	1.017,43	1.017,43	1.017,43	1.017,43
IV. Transferencias corrientes	480,60	19,87	19,87	19,87	19,87
VI. Inversiones reales	10.794,65	336,24	331,15	168,62	168,62
VII. Transferencias de capital	112.875,00	81.319,84	81.319,84	15.316,06	15.308,51
IX. Pasivos financieros	9.326,88	1.562,50	1.562,50	1.562,50	1.562,50
TOTAL	166.488,69	100.189,12	99.964,82	32.372,57	32.064,49

Cifras en miles de euros

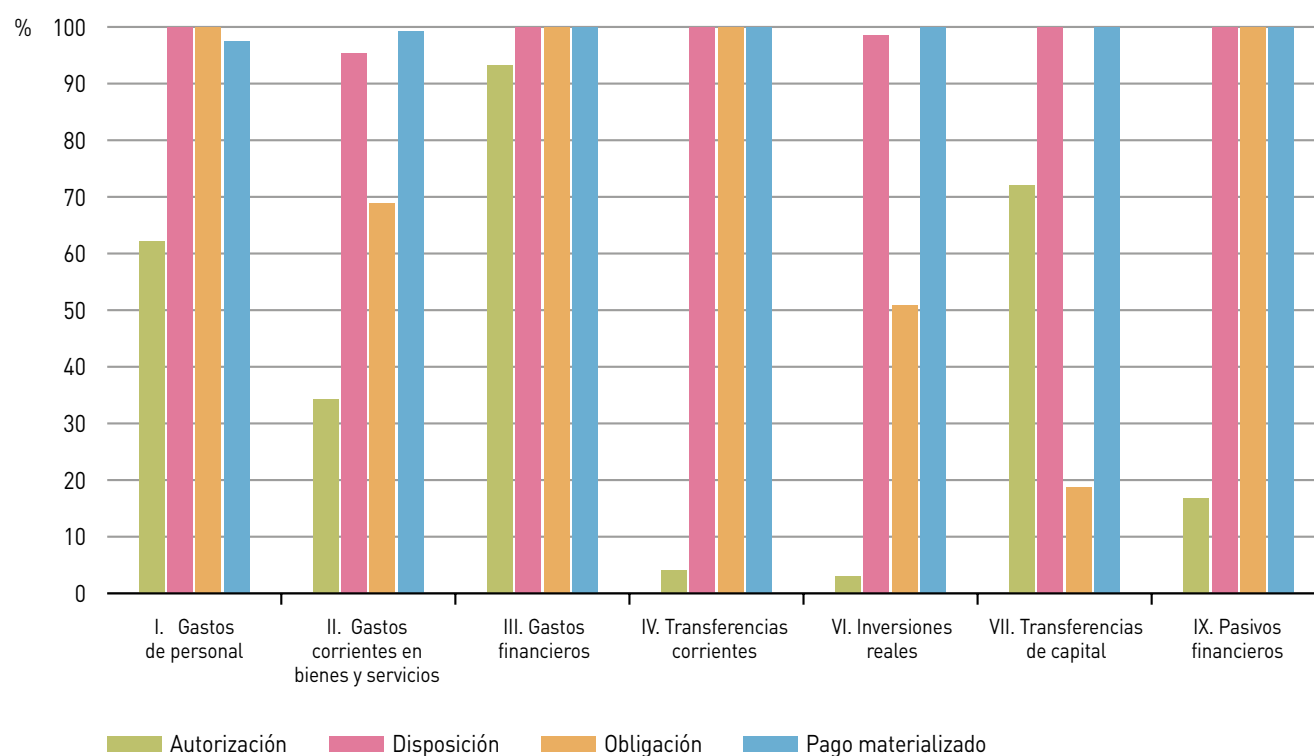
Fuente: IGJA. Elaboración propia

Cuadro 2. Porcentaje de ejecución del presupuesto de gastos respecto al crédito definitivo por capítulos (30/09/2022)

	Crédito autorizado	Crédito comprometido	Obligaciones reconocidas	Pagos materializados
I. Gastos de personal	62,24	62,24	62,24	60,68
II. Gastos corrientes en bienes y servicios	34,23	32,67	22,52	22,36
III. Gastos financieros	93,28	93,28	93,28	93,28
IV. Transferencias corrientes	4,13	4,13	4,13	4,13
VI. Inversiones reales	3,11	3,07	1,56	1,56
VII. Transferencias de capital	72,04	72,04	13,57	13,56
IX. Pasivos financieros	16,75	16,75	16,75	16,75
TOTAL	60,18	60,04	19,44	19,26

Fuente: IGJA. Elaboración propia

Gráfico 1. Porcentaje de ejecución de cada fase de gestión del presupuesto de gastos sobre la fase anterior. Análisis por capítulos (30/09/2022)



Fuente: IGJA. Elaboración propia

Cuadro 3. Liquidación del presupuesto de gastos por servicios (30/09/2022)

	Crédito definitivo	Crédito autorizado	Crédito comprometido	Obligaciones reconocidas	Pagos materializados
01. Servicios Centrales	37.784,12	19.329,71	19.105,41	17.844,55	17.536,47
02. Delegaciones/Direcciones Provinciales/Territoriales	145,28	65,47	65,47	58,92	58,92
08. Delegaciones del Gobierno	201,20	148,24	148,24	105,15	105,15
13. Gastos cofinanciados con otros Fondos Europeos	175,33	27,58	27,58	27,58	27,58
17. Gastos cofinanciados con FEDER	128.182,77	80.618,13	80.618,13	14.336,37	14.336,37
TOTAL	166.488,69	100.189,12	99.964,82	32.372,57	32.064,49

Cifras en miles de euros

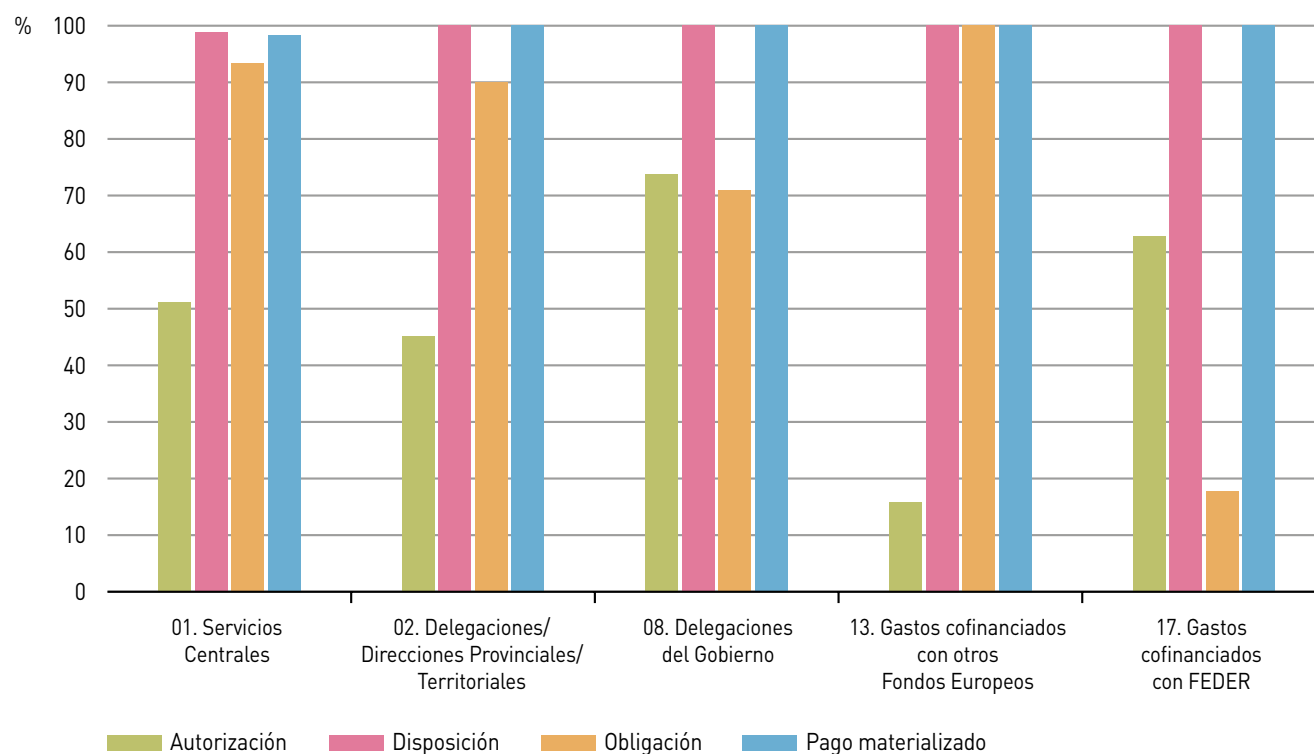
Fuente: IGJA. Elaboración propia

Cuadro 4. Porcentaje de ejecución del presupuesto de gastos respecto al crédito definitivo por servicios (30/09/2022)

	Crédito autorizado	Crédito comprometido	Obligaciones reconocidas	Pagos materializados
01. Servicios Centrales	51,16	50,56	47,23	46,41
02. Delegaciones/Direcciones Provinciales/Territoriales	45,06	45,06	40,55	40,55
08. Delegaciones del Gobierno	73,68	73,68	52,26	52,26
13. Gastos cofinanciados con otros Fondos Europeos	15,73	15,73	15,73	15,73
17. Gastos cofinanciados con FEDER	62,89	62,89	11,18	11,18
TOTAL	60,18	60,04	19,44	19,26

Fuente: IGJA. Elaboración propia

Gráfico 2. Porcentaje de ejecución de cada fase de gestión del presupuesto de gastos sobre la fase anterior. Análisis por servicios (30/09/2022)



Fuente: IGJA. Elaboración propia

Cuadro 5. Liquidación del presupuesto de gastos por programas (30/09/2022)

	Crédito definitivo	Crédito autorizado	Crédito comprometido	Obligaciones reconocidas	Pagos materializados
12N. D.S.G. Transformación Económica, Industria, Conocimiento y Universidad	38.319,68	19.579,98	19.355,68	18.045,19	17.737,11
72A. Empresa, emprendimiento innovador y economía digital	55.329,08	21.057,57	21.057,57	1.886,02	1.886,02
73B. Ordenación actividad industrial y minera	72.839,93	59.551,56	59.551,56	12.441,36	12.441,36
TOTAL	166.488,69	100.189,12	99.964,82	32.372,57	32.064,49

Cifras en miles de euros

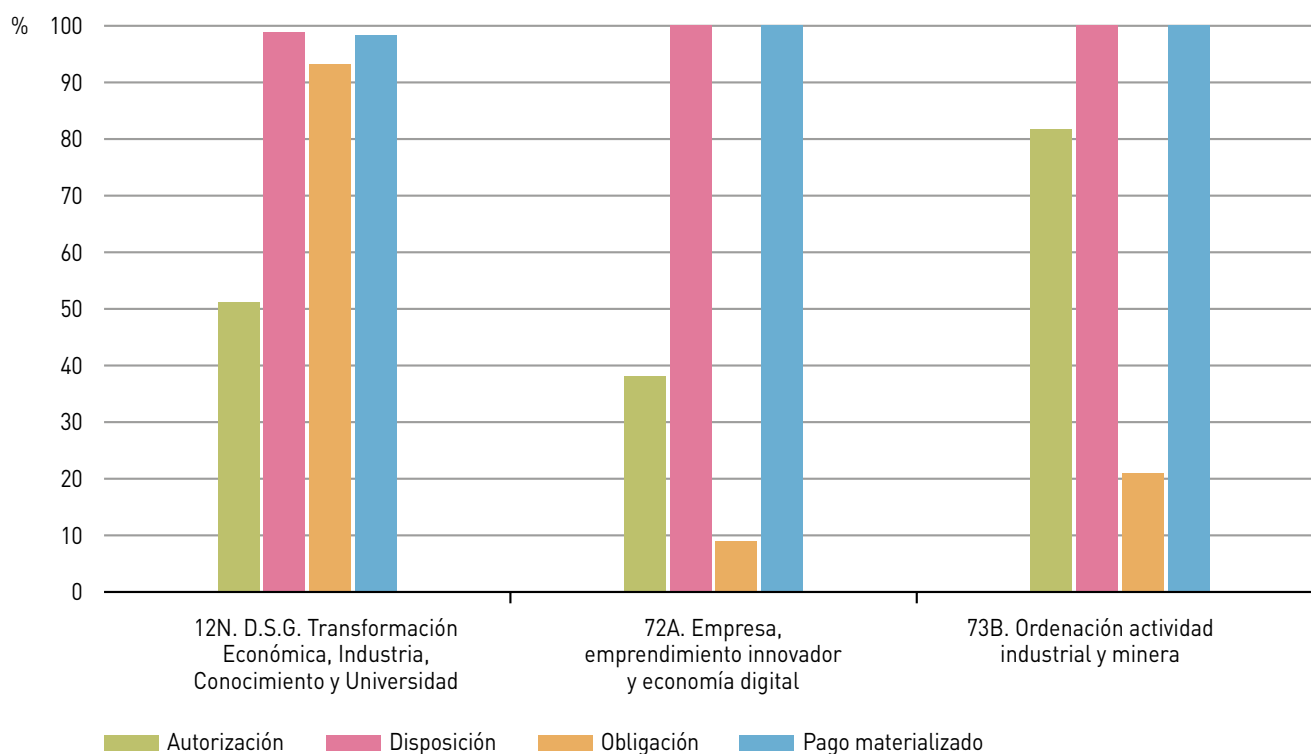
Fuente: IGJA. Elaboración propia

Cuadro 6. Porcentaje de ejecución del presupuesto de gastos respecto al crédito definitivo por programas (30/09/2022)

	Crédito autorizado	Crédito comprometido	Obligaciones reconocidas	Pagos materializados
12N. D.S.G. Transformación Económica, Industria, Conocimiento y Universidad	51,10	50,51	47,09	46,29
72A. Empresa, emprendimiento innovador y economía digital	38,06	38,06	3,41	3,41
73B. Ordenación actividad industrial y minera	81,76	81,76	17,08	17,08
TOTAL	60,18	60,04	19,44	19,26

Fuente: IGJA. Elaboración propia

Gráfico 3. Porcentaje de ejecución de cada fase de gestión del presupuesto de gastos sobre la fase anterior. Análisis por programas (30/09/2022)



Fuente: IGJA. Elaboración propia

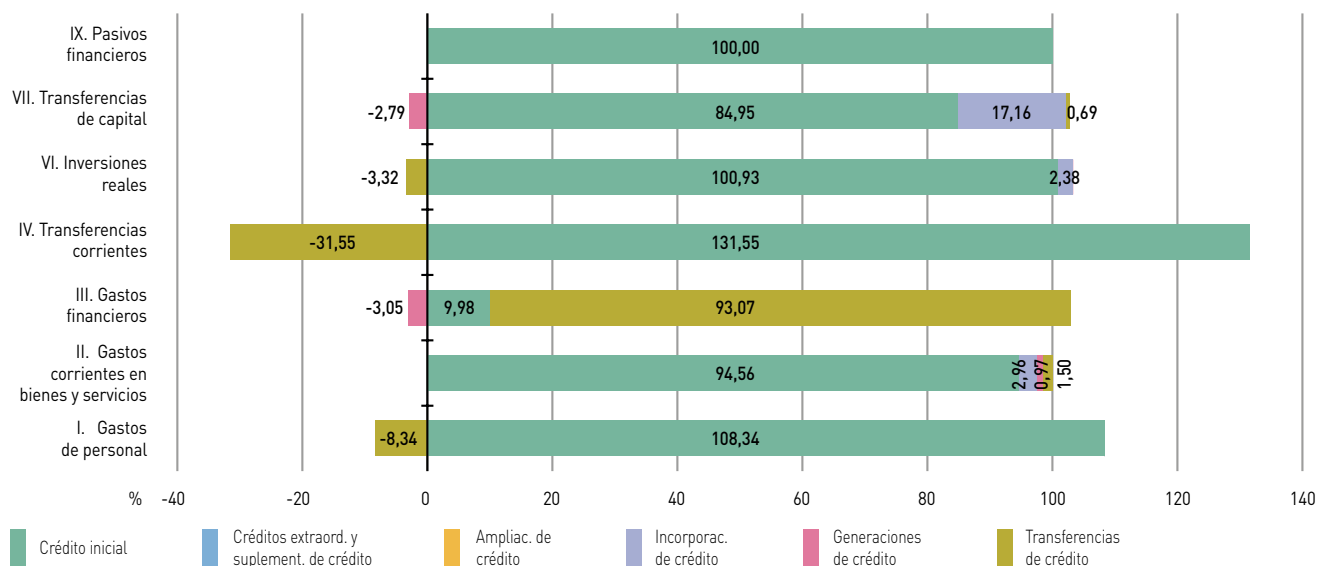
Cuadro 7. Modificaciones de créditos por capítulos (30/09/2022)

	Créditos extraord. y suplement. de crédito	Ampliac. de crédito	Incorporac. de crédito	Generaciones de créditos	Transferencias positivas	Transferencias negativas
I. Gastos de personal	-	-	-	-	25,12	-1.515,16
II. Gastos corrientes en bienes y servicios	-	-	415,94	136,65	500,00	-288,65
III. Gastos financieros	-	-	-	-33,30	1.015,16	-
IV. Transferencias corrientes	-	-	-	-	19,87	-171,49
VI. Inversiones reales	-	-	257,41	-	434,63	-792,71
VII. Transferencias de capital	-	-	19.365,67	-3.153,00	773,23	-
IX. Pasivos financieros	-	-	-	-	-	-
TOTAL	-	-	20.039,02	-3.049,65	2.768,00	-2.768,00

Cifras en miles de euros

Fuente: IGJA. Elaboración propia

Gráfico 4. Composición del crédito definitivo por capítulos (30/09/2022)



Fuente: IGJA. Elaboración propia

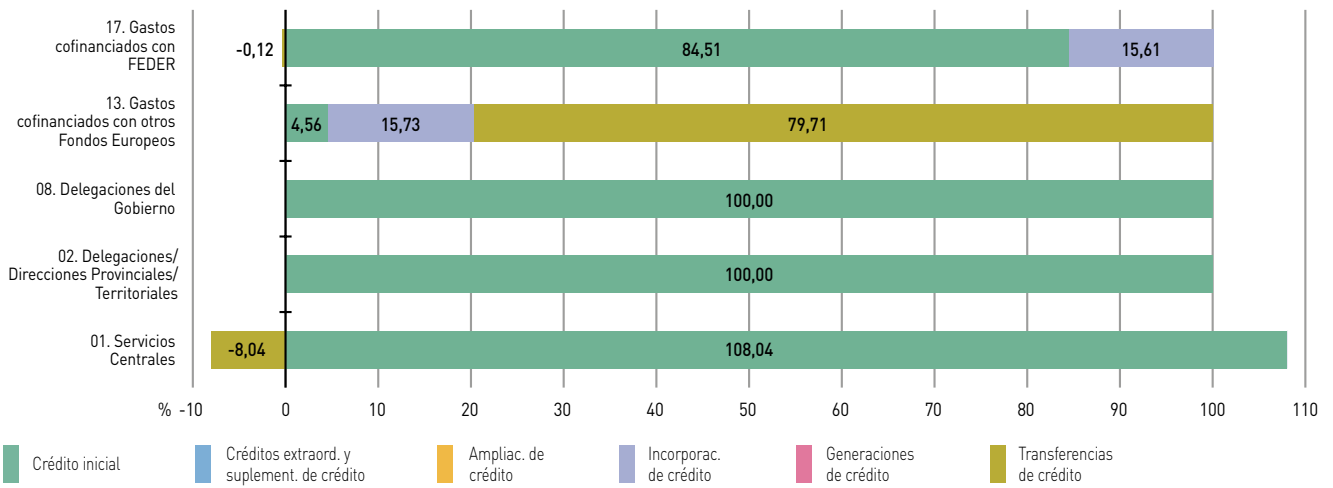
Cuadro 8. Modificaciones de créditos por servicios (30/09/2022)

	Créditos extraord. y suplement. de crédito	Ampliac. de crédito	Incorporac. de crédito	Generaciones de créditos	Transferencias positivas	Transferencias negativas
01. Servicios Centrales	-	-	-	-3.039,40	2.764,30	-2.764,30
02. Delegaciones Provinciales	-	-	-	-	-	-
08. Delegaciones del Gobierno	-	-	-	-	3,70	-3,70
13. Gastos cofinanciados con otros Fondos Europeos	-	-	27,58	139,75	-	-
17. Gastos cofinanciados con FEDER	-	-	20.011,44	-150,00	-	-
TOTAL	-	-	20.039,02	-3.049,65	2.768,00	-2.768,00

Cifras en miles de euros

Fuente: IGJA. Elaboración propia

Gráfico 5. Composición del crédito definitivo por servicios (30/09/2022)



Fuente: IGJA. Elaboración propia

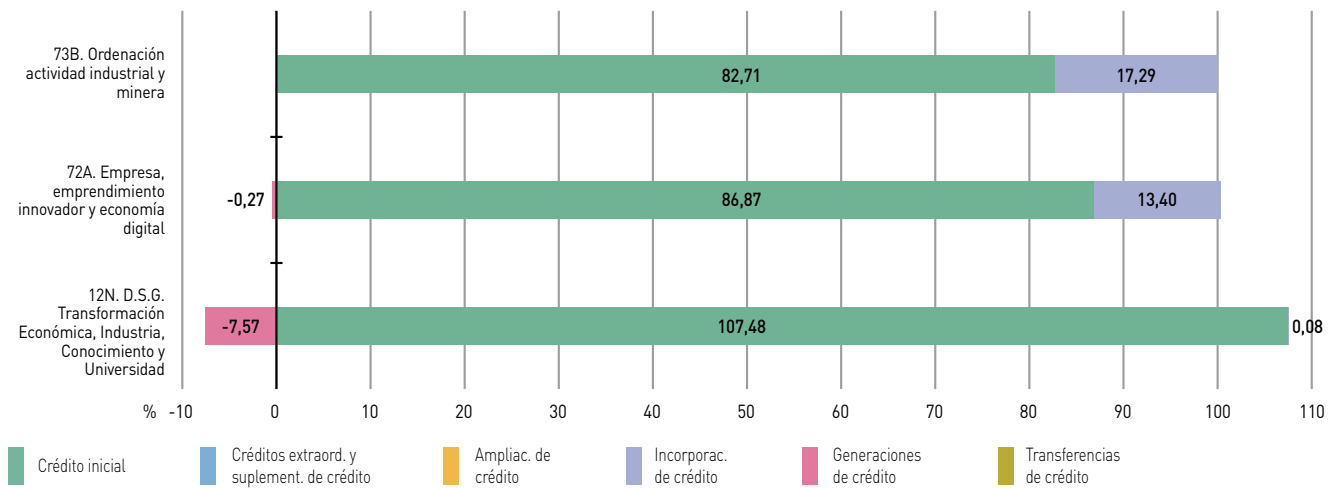
Cuadro 9. Modificaciones de créditos por programas (30/09/2022)

	Créditos extraord. y suplement. de crédito	Ampliac. de crédito	Incorporac. de crédito	Generaciones de créditos	Transferencias positivas	Transferencias negativas
12N. D.S.G. Transformación Económica, Industria, Conocimiento y Universidad	-	-	32,12	-2.899,65	2.768,00	-2.768,00
72A. Empresa, emprendimiento innovador y economía digital	-	-	7.413,54	-150,00	-	-
73B. Ordenación actividad industrial y minera	-	-	12.593,35	-	-	-
TOTAL	-	-	20.039,02	-3.049,65	2.768,00	-2.768,00

Cifras en miles de euros

Fuente: IGJA. Elaboración propia

Gráfico 6. Composición del crédito definitivo por programas (30/09/2022)



Fuente: IGJA. Elaboración propia

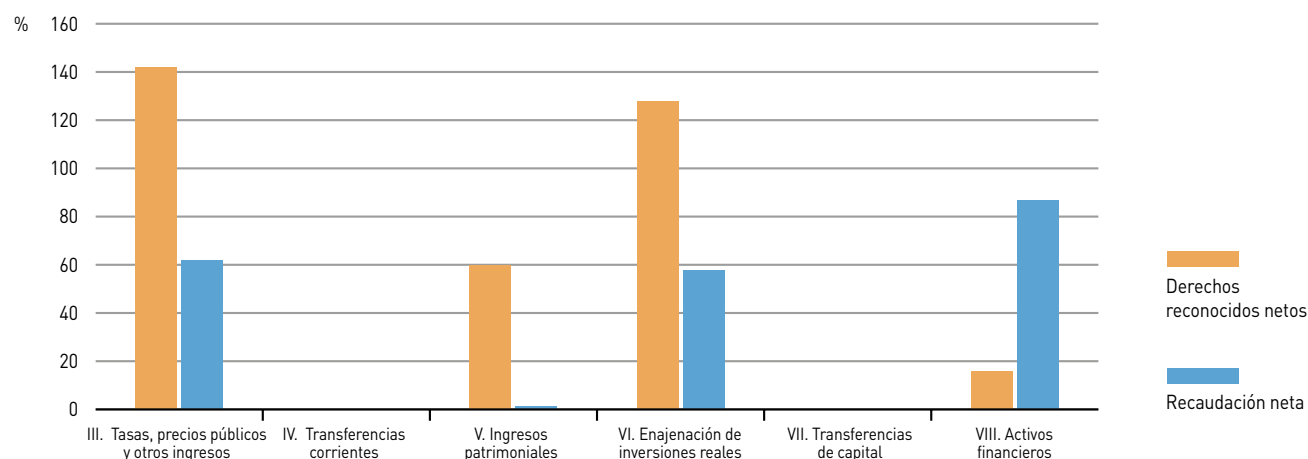
Cuadro 10. Liquidación del presupuesto de ingresos por capítulos (30/09/2022)

	Previsión definitiva	Derechos reconocidos netos	Recaudación neta	Derechos pendientes de cobro
III. Tasas, precios públicos y otros ingresos	1.906,75	2.704,33	1.670,69	1.033,64
IV. Transferencias corrientes	29.568,30	-	-	-
V. Ingresos patrimoniales	1.541,39	926,09	13,78	912,31
VI. Enajenación de inversiones reales	7.288,41	9.338,69	5.385,57	3.953,12
VII. Transferencias de capital	121.981,97	-	-	-
VIII. Activos financieros	4.201,88	663,17	575,56	87,60
TOTAL	166.488,69	13.632,27	7.645,60	5.986,68

Cifras en miles de euros

Fuente: IGJA. Elaboración propia

Gráfico 7. Porcentaje de liquidación del presupuesto de ingresos por capítulos (30/09/2022)



Fuente: IGJA. Elaboración propia

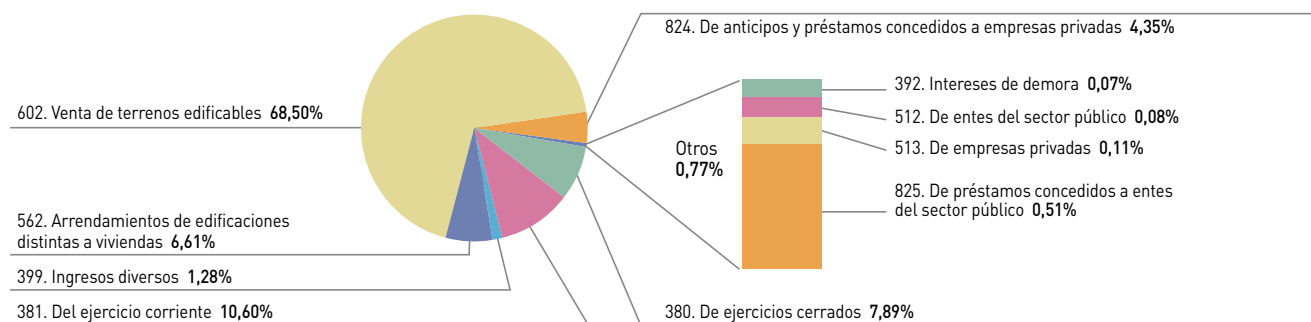
Cuadro 11. Liquidación del presupuesto de ingresos por conceptos (30/09/2022)

	Previsión definitiva	Derechos reconocidos netos	Recaudación neta	Derechos pendientes de cobro
341. Otros ingresos procedentes de la prestación de servicios	1.881,58	-	-	-
380. De ejercicios cerrados	-	1.075,71	89,98	985,73
381. Del ejercicio corriente	25,18	1.444,99	1.402,16	42,83
392. Intereses de demora	-	9,44	4,90	4,54
399. Ingresos diversos	-	174,19	173,65	0,54
415. Arrendamientos de edificaciones distintas a viviendas	41,83	-	-	-
450. De la Junta de Andalucía	29.526,47	-	-	-
512. De entes del sector público	-	11,20	-	11,20
513. De empresas privadas	14,55	14,43	13,78	0,65
562. Arrendamientos de edificaciones distintas a viviendas	1.420,51	900,47	-	900,47
565. Derechos de uso y disfrute sobre edificios distintos a viviendas	106,33	-	-	-
602. Venta de terrenos edificables	7.288,41	9.338,69	5.385,57	3.953,12
750. De la Junta de Andalucía	121.981,97	-	-	-
824. De anticipos y préstamos concedidos a empresas privadas	4.201,88	593,42	575,56	17,85
825. De préstamos concedidos a entes del sector público	-	69,75	-	69,75
TOTAL	166.488,69	13.632,27	7.645,60	5.986,68

Cifras en miles de euros

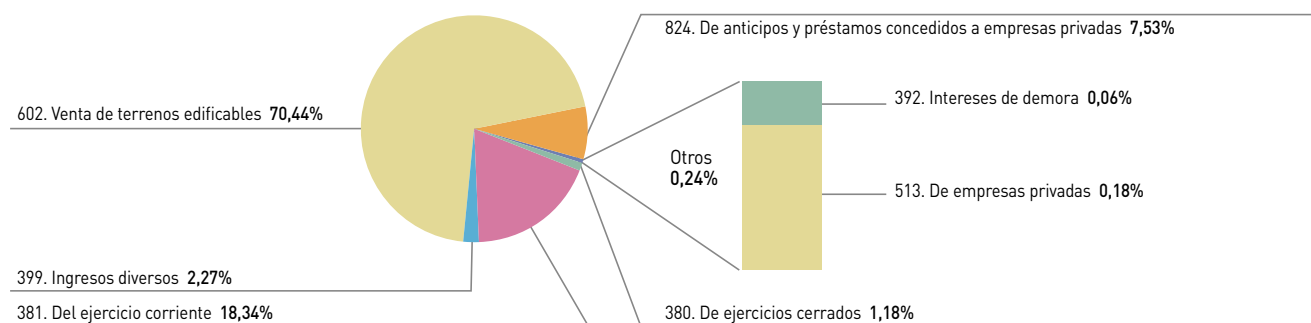
Fuente: IGJA. Elaboración propia

Gráfico 8. Derechos reconocidos netos por conceptos (30/09/2022)



Fuente: IGJA. Elaboración propia

Gráfico 9. Recaudación neta por conceptos (30/09/2022)



Fuente: IGJA. Elaboración propia

Agencia Pública Empresarial Sanitaria Bajo Guadalquivir

**Avance de Liquidación del Presupuesto
Comunidad Autónoma de Andalucía**

Ejercicio 2022

Cuadro 1. Modificaciones de créditos por capítulos (30/09/2022)

	Créditos extraord. y suplement. de crédito	Ampliac. de crédito	Incorporac. de crédito	Generaciones de créditos	Transferencias positivas	Transferencias negativas
I. Gastos de personal	-	-	-	-59.525,98	-	-
II. Gastos corrientes en bienes y servicios	-	-	-	-20.896,28	-	-
IV. Transferencias corrientes	-	-	-	-1.462,14	-	-
VI. Inversiones reales	-	-	-	-100,00	-	-
TOTAL	-	-	-	-81.984,40	-	-

Cifras en miles de euros

Fuente: IGJA. Elaboración propia

Cuadro 2. Modificaciones de créditos por servicios (30/09/2022)

	Créditos extraord. y suplement. de crédito	Ampliac. de crédito	Incorporac. de crédito	Generaciones de créditos	Transferencias positivas	Transferencias negativas
01. Servicios Centrales	-	-	-	-81.984,40	-	-
TOTAL	-	-	-	-81.984,40	-	-

Cifras en miles de euros

Fuente: IGJA. Elaboración propia

Cuadro 3. Modificaciones de créditos por programas (30/09/2022)

	Créditos extraord. y suplement. de crédito	Ampliac. de crédito	Incorporac. de crédito	Generaciones de créditos	Transferencias positivas	Transferencias negativas
41C. Atención sanitaria	-	-	-	-81.984,40	-	-
TOTAL	-	-	-	-81.984,40	-	-

Cifras en miles de euros

Fuente: IGJA. Elaboración propia

Agencia Pública Empresarial Sanitaria Costa del Sol

**Avance de Liquidación del Presupuesto
Comunidad Autónoma de Andalucía**

Ejercicio 2022

Cuadro 1. Modificaciones de créditos por capítulos (30/09/2022)

	Créditos extraord. y suplement. de crédito	Ampliac. de crédito	Incorporac. de crédito	Generaciones de créditos	Transferencias positivas	Transferencias negativas
I. Gastos de personal	-	-	-	-128.669,06	-	-
II. Gastos corrientes en bienes y servicios	-	-	-	-94.792,85	-	-
III. Gastos financieros	-	-	-	-50,00	-	-
IV. Transferencias corrientes	-	-	-	-1.722,11	-	-
VI. Inversiones reales	-	-	-	-300,00	-	-
TOTAL	-	-	-	-225.534,01	-	-

Cifras en miles de euros

Fuente: IGJA. Elaboración propia

Cuadro 2. Modificaciones de créditos por servicios (30/09/2022)

	Créditos extraord. y suplement. de crédito	Ampliac. de crédito	Incorporac. de crédito	Generaciones de créditos	Transferencias positivas	Transferencias negativas
01. Servicios Centrales	-	-	-	-225.534,01	-	-
TOTAL	-	-	-	-225.534,01	-	-

Cifras en miles de euros

Fuente: IGJA. Elaboración propia

Cuadro 3. Modificaciones de créditos por programas (30/09/2022)

	Créditos extraord. y suplement. de crédito	Ampliac. de crédito	Incorporac. de crédito	Generaciones de créditos	Transferencias positivas	Transferencias negativas
41C. Atención sanitaria	-	-	-	-225.534,01	-	-
TOTAL	-	-	-	-225.534,01	-	-

Cifras en miles de euros

Fuente: IGJA. Elaboración propia

Agencia Pública Empresarial Sanitaria Hospital Alto Guadalquivir

**Avance de Liquidación del Presupuesto
Comunidad Autónoma de Andalucía**

Ejercicio 2022

Cuadro 1. Modificaciones de créditos por capítulos (30/09/2022)

	Créditos extraord. y suplement. de crédito	Ampliac. de crédito	Incorporac. de crédito	Generaciones de créditos	Transferencias positivas	Transferencias negativas
I. Gastos de personal	-	-	-	-110.212,16	-	-
II. Gastos corrientes en bienes y servicios	-	-	-	-46.043,41	-	-
III. Gastos financieros	-	-	-	-5,00	-	-
IV. Transferencias corrientes	-	-	-	-1.637,78	-	-
VI. Inversiones reales	-	-	-	-928,52	-	-
TOTAL	-	-	-	-158.826,86	-	-

Cifras en miles de euros

Fuente: IGJA. Elaboración propia

Cuadro 2. Modificaciones de créditos por servicios (30/09/2022)

	Créditos extraord. y suplement. de crédito	Ampliac. de crédito	Incorporac. de crédito	Generaciones de créditos	Transferencias positivas	Transferencias negativas
01. Servicios Centrales	-	-	-	-158.198,34	-	-
17. Gastos cofinanciados con FEDER	-	-	-	-628,52	-	-
TOTAL	-	-	-	-158.826,86	-	-

Cifras en miles de euros

Fuente: IGJA. Elaboración propia

Cuadro 3. Modificaciones de créditos por programas (30/09/2022)

	Créditos extraord. y suplement. de crédito	Ampliac. de crédito	Incorporac. de crédito	Generaciones de créditos	Transferencias positivas	Transferencias negativas
41C. Atención sanitaria	-	-	-	-158.826,86	-	-
TOTAL	-	-	-	-158.826,86	-	-

Cifras en miles de euros

Fuente: IGJA. Elaboración propia

Agencia Pública Empresarial Sanitaria Hospital de Poniente de Almería

**Avance de Liquidación del Presupuesto
Comunidad Autónoma de Andalucía**

Ejercicio 2022

Cuadro 1. Modificaciones de créditos por capítulos (30/09/2022)

	Créditos extraord. y suplement. de crédito	Ampliac. de crédito	Incorporac. de crédito	Generaciones de créditos	Transferencias positivas	Transferencias negativas
I. Gastos de personal	-	-	-	-120.241,55	-	-
II. Gastos corrientes en bienes y servicios	-	-	-	-59.145,01	-	-
III. Gastos financieros	-	-	-	-0,10	-	-
IV. Transferencias corrientes	-	-	-	-1.900,00	-	-
VI. Inversiones reales	-	-	-	-300,00	-	-
TOTAL	-	-	-	-181.586,66	-	-

Cifras en miles de euros

Fuente: IGJA. Elaboración propia

Cuadro 2. Modificaciones de créditos por servicios (30/09/2022)

	Créditos extraord. y suplement. de crédito	Ampliac. de crédito	Incorporac. de crédito	Generaciones de créditos	Transferencias positivas	Transferencias negativas
01. Servicios Centrales	-	-	-	-181.586,66	-	-
TOTAL	-	-	-	-181.586,66	-	-

Cifras en miles de euros

Fuente: IGJA. Elaboración propia

Cuadro 3. Modificaciones de créditos por programas (30/09/2022)

	Créditos extraord. y suplement. de crédito	Ampliac. de crédito	Incorporac. de crédito	Generaciones de créditos	Transferencias positivas	Transferencias negativas
41C. Atención sanitaria	-	-	-	-181.586,66	-	-
TOTAL	-	-	-	-181.586,66	-	-

Cifras en miles de euros

Fuente: IGJA. Elaboración propia

Empresa Pública de Emergencias Sanitarias

**Avance de Liquidación del Presupuesto
Comunidad Autónoma de Andalucía**

Ejercicio 2022

Cuadro 1. Modificaciones de créditos por capítulos (30/09/2022)

	Créditos extraord. y suplement. de crédito	Ampliac. de crédito	Incorporac. de crédito	Generaciones de créditos	Transferencias positivas	Transferencias negativas
I. Gastos de personal	-	-	-	-57.419,94	-	-
II. Gastos corrientes en bienes y servicios	-	-	-	-47.043,17	-	-
VI. Inversiones reales	-	-	-	-1.929,00	-	-
TOTAL	-	-	-	-106.392,12	-	-

Cifras en miles de euros

Fuente: IGJA. Elaboración propia

Cuadro 2. Modificaciones de créditos por servicios (30/09/2022)

	Créditos extraord. y suplement. de crédito	Ampliac. de crédito	Incorporac. de crédito	Generaciones de créditos	Transferencias positivas	Transferencias negativas
01. Servicios Centrales	-	-	-	-104.672,41	-	-
17. Gastos cofinanciados con FEDER	-	-	-	-1.629,00	-	-
18. Gastos financiados con ingresos finalistas	-	-	-	-90,70	-	-
TOTAL	-	-	-	-106.392,12	-	-

Cifras en miles de euros

Fuente: IGJA. Elaboración propia

Cuadro 3. Modificaciones de créditos por programas (30/09/2022)

	Créditos extraord. y suplement. de crédito	Ampliac. de crédito	Incorporac. de crédito	Generaciones de créditos	Transferencias positivas	Transferencias negativas
41C. Atención sanitaria	-	-	-	-106.301,42	-	-
41D. Salud pública y participación	-	-	-	-90,70	-	-
TOTAL	-	-	-	-106.392,12	-	-

Cifras en miles de euros

Fuente: IGJA. Elaboración propia

Agencia Andaluza de Cooperación Internacional para el Desarrollo

**Avance de Liquidación del Presupuesto
Comunidad Autónoma de Andalucía**

Ejercicio 2022

Cuadro 1. Liquidación del presupuesto de gastos por capítulos (30/09/2022)

	Crédito definitivo	Crédito autorizado	Crédito comprometido	Obligaciones reconocidas	Pagos materializados
I. Gastos de personal	3.611,37	2.482,68	2.482,68	2.482,68	2.059,96
II. Gastos corrientes en bienes y servicios	1.552,20	1.087,99	1.028,41	594,02	592,20
IV. Transferencias corrientes	17.265,82	17.015,82	2.349,63	1.186,18	1.186,18
VI. Inversiones reales	329,52	301,86	301,86	135,91	135,91
TOTAL	22.758,90	20.888,35	6.162,58	4.398,79	3.974,24

Cifras en miles de euros

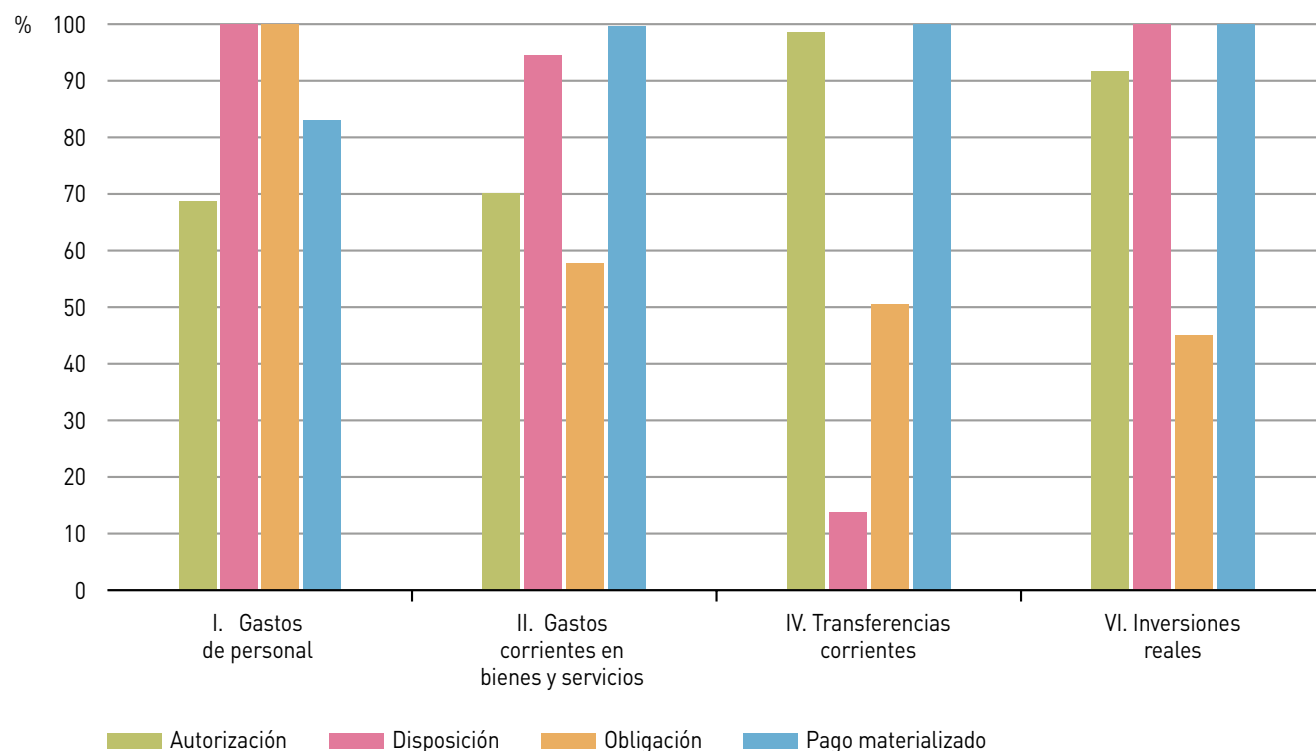
Fuente: IGJA. Elaboración propia

Cuadro 2. Porcentaje de ejecución del presupuesto de gastos respecto al crédito definitivo por capítulos (30/09/2022)

	Crédito autorizado	Crédito comprometido	Obligaciones reconocidas	Pagos materializados
I. Gastos de personal	68,75	68,75	68,75	57,04
II. Gastos corrientes en bienes y servicios	70,09	66,26	38,27	38,15
IV. Transferencias corrientes	98,55	13,61	6,87	6,87
VI. Inversiones reales	91,61	91,61	41,24	41,24
TOTAL	91,78	27,08	19,33	17,46

Fuente: IGJA. Elaboración propia

Gráfico 1. Porcentaje de ejecución de cada fase de gestión del presupuesto de gastos sobre la fase anterior. Análisis por capítulos (30/09/2022)



Fuente: IGJA. Elaboración propia

Cuadro 3. Liquidación del presupuesto de gastos por servicios (30/09/2022)

	Crédito definitivo	Crédito autorizado	Crédito comprometido	Obligaciones reconocidas	Pagos materializados
01. Servicios Centrales	22.680,06	20.839,25	6.113,49	4.374,26	3.949,71
17. Gastos cofinanciados con FEDER	78,84	49,09	49,09	24,53	24,53
TOTAL	22.758,90	20.888,35	6.162,58	4.398,79	3.974,24

Cifras en miles de euros

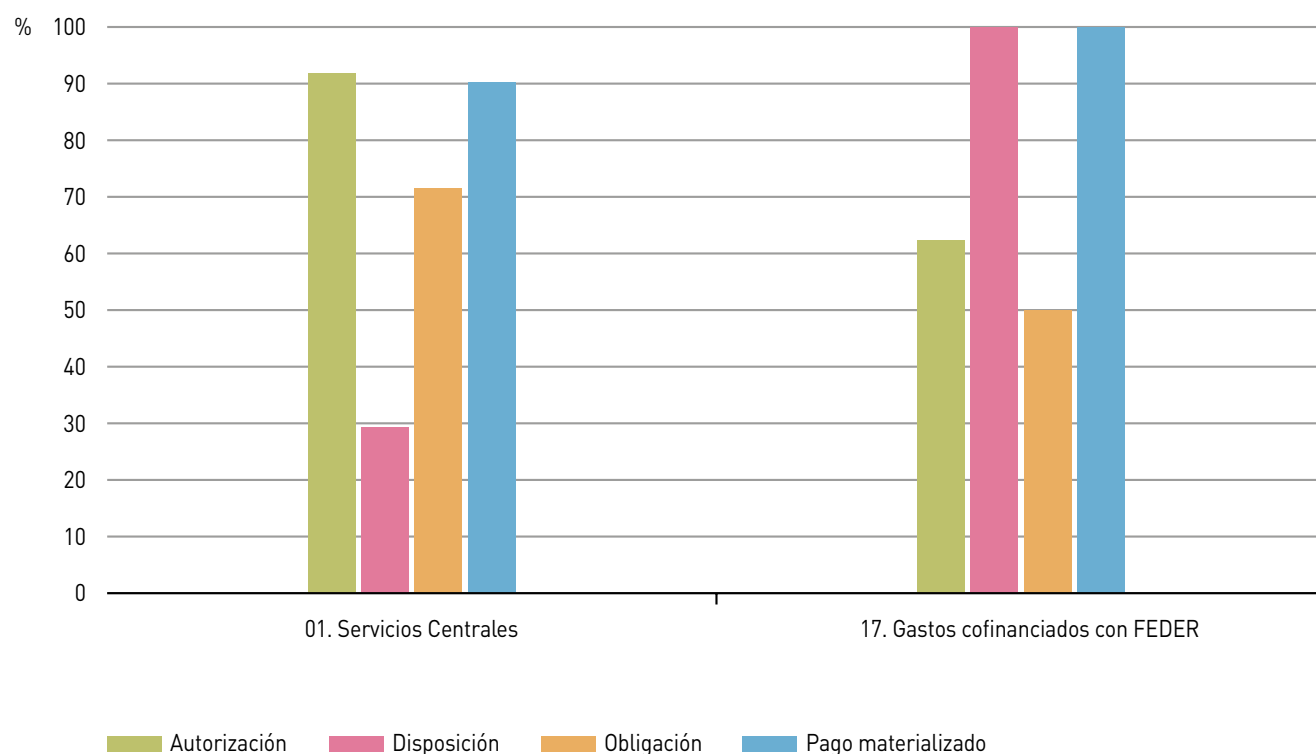
Fuente: IGJA. Elaboración propia

Cuadro 4. Porcentaje de ejecución del presupuesto de gastos respecto al crédito definitivo por servicios (30/09/2022)

	Crédito autorizado	Crédito comprometido	Obligaciones reconocidas	Pagos materializados
01. Servicios Centrales	91,88	26,96	19,29	17,41
17. Gastos cofinanciados con FEDER	62,27	62,27	31,11	31,11
TOTAL	91,78	27,08	19,33	17,46

Fuente: IGJA. Elaboración propia

Gráfico 2. Porcentaje de ejecución de cada fase de gestión del presupuesto de gastos sobre la fase anterior. Análisis por servicios (30/09/2022)



Fuente: IGJA. Elaboración propia

Cuadro 5. Liquidación del presupuesto de gastos por programas (30/09/2022)

	Crédito definitivo	Crédito autorizado	Crédito comprometido	Obligaciones reconocidas	Pagos materializados
82B. Cooperación para el desarrollo	31.218,38	26.541,85	4.265,69	3.704,75	3.681,41
TOTAL	31.218,38	26.541,85	4.265,69	3.704,75	3.681,41

Cifras en miles de euros

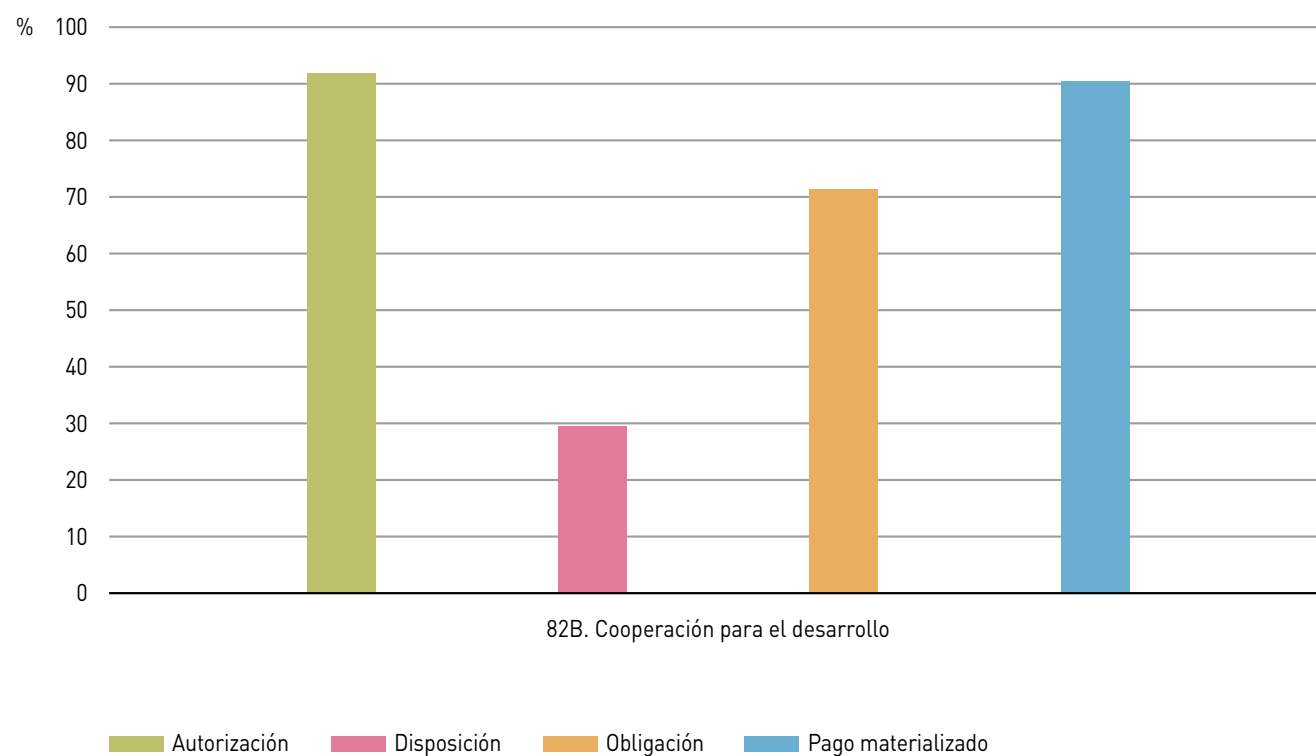
Fuente: IGJA. Elaboración propia

Cuadro 6. Porcentaje de ejecución del presupuesto de gastos respecto al crédito definitivo por programas (30/09/2022)

	Crédito autorizado	Crédito comprometido	Obligaciones reconocidas	Pagos materializados
82B. Cooperación para el desarrollo	91,78	27,08	19,33	17,46
TOTAL	91,78	27,08	19,33	17,46

Fuente: IGJA. Elaboración propia

Gráfico 3. Porcentaje de ejecución de cada fase de gestión del presupuesto de gastos sobre la fase anterior. Análisis por programas (30/09/2022)



Fuente: IGJA. Elaboración propia

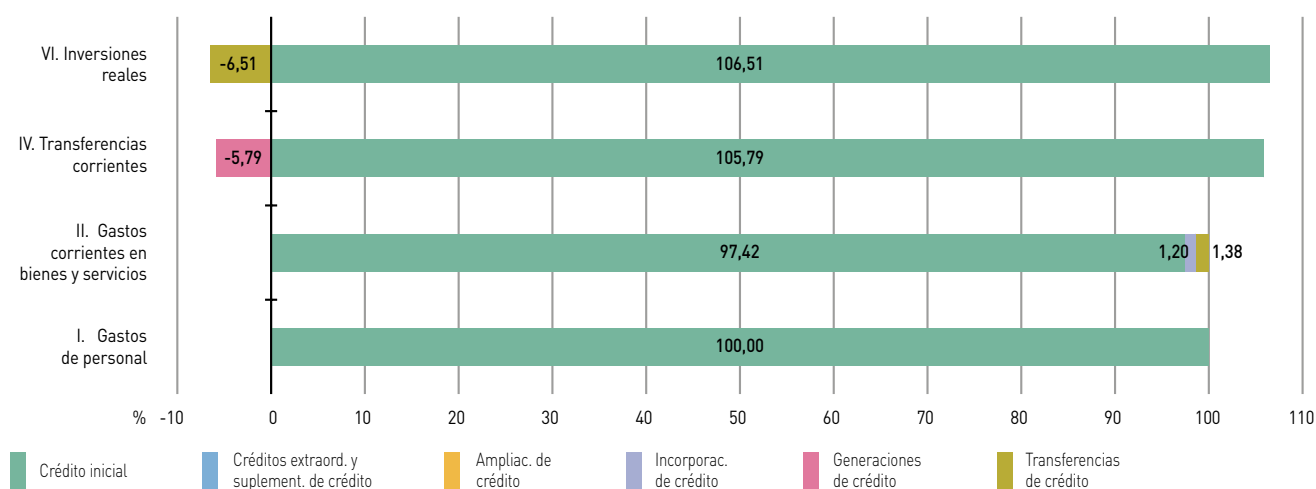
Cuadro 7. Modificaciones de créditos por capítulos (30/09/2022)

	Créditos extraord. y suplement. de crédito	Ampliac. de crédito	Incorporac. de crédito	Generaciones de créditos	Transferencias positivas	Transferencias negativas
I. Gastos de personal	-	-	-	-	-	-
II. Gastos corrientes en bienes y servicios	-	-	18,56	-	115,42	-93,96
IV. Transferencias corrientes	-	-	-	-1.000,00	200,00	-200,00
VI. Inversiones reales	-	-	-	-	48,55	-70,00
TOTAL	-	-	18,56	-1.000,00	363,96	-363,96

Cifras en miles de euros

Fuente: IGJA. Elaboración propia

Gráfico 4. Composición del crédito definitivo por capítulos (30/09/2022)



Fuente: IGJA. Elaboración propia

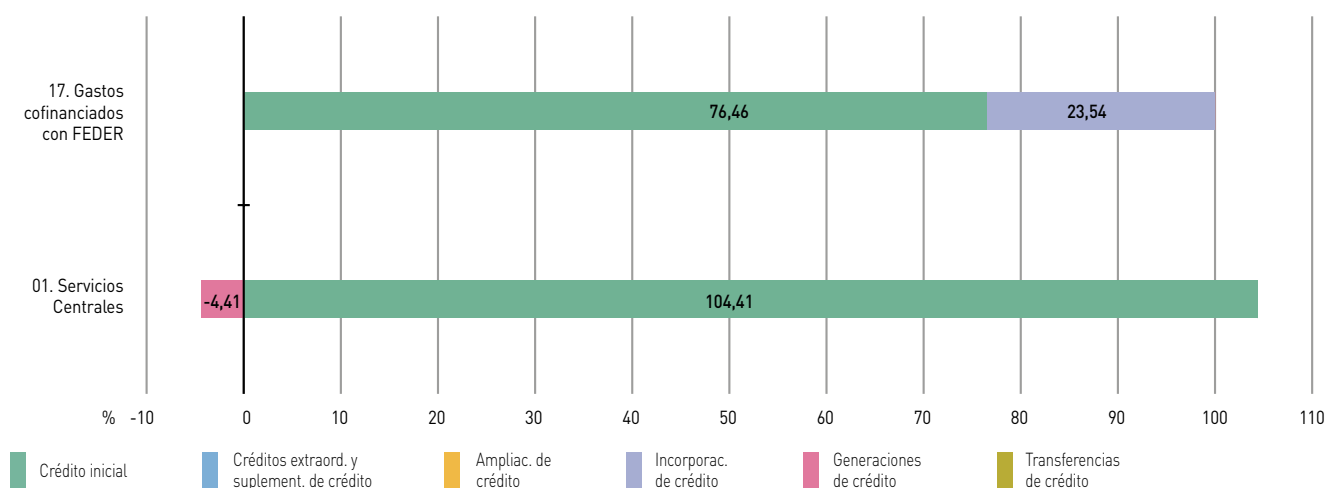
Cuadro 8. Modificaciones de créditos por servicios (30/09/2022)

	Créditos extraord. y suplement. de crédito	Ampliac. de crédito	Incorporac. de crédito	Generaciones de créditos	Transferencias positivas	Transferencias negativas
01. Servicios Centrales	-	-	-	-1.000,00	363,96	-363,96
17. Gastos cofinanciados con FEDER	-	-	18,56	-	-	-
TOTAL	-	-	18,56	-1.000,00	363,96	-363,96

Cifras en miles de euros

Fuente: IGJA. Elaboración propia

Gráfico 5. Composición del crédito definitivo por servicios (30/09/2022)



Fuente: IGJA. Elaboración propia

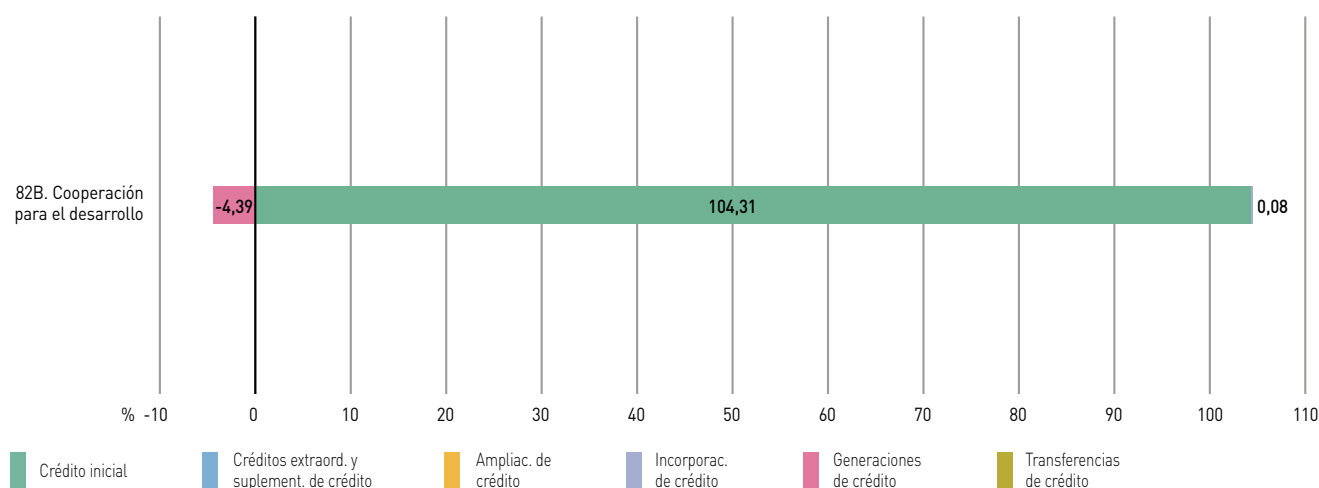
Cuadro 9. Modificaciones de créditos por programas (30/09/2022)

	Créditos extraord. y suplement. de crédito	Ampliac. de crédito	Incorporac. de crédito	Generaciones de créditos	Transferencias positivas	Transferencias negativas
82B. Cooperación para el desarrollo	-	-	18,56	-1.000,00	363,96	-363,96
TOTAL	-	-	18,56	-1.000,00	363,96	-363,96

Cifras en miles de euros

Fuente: IGJA. Elaboración propia

Gráfico 6. Composición del crédito definitivo por programas (30/09/2022)



Fuente: IGJA. Elaboración propia

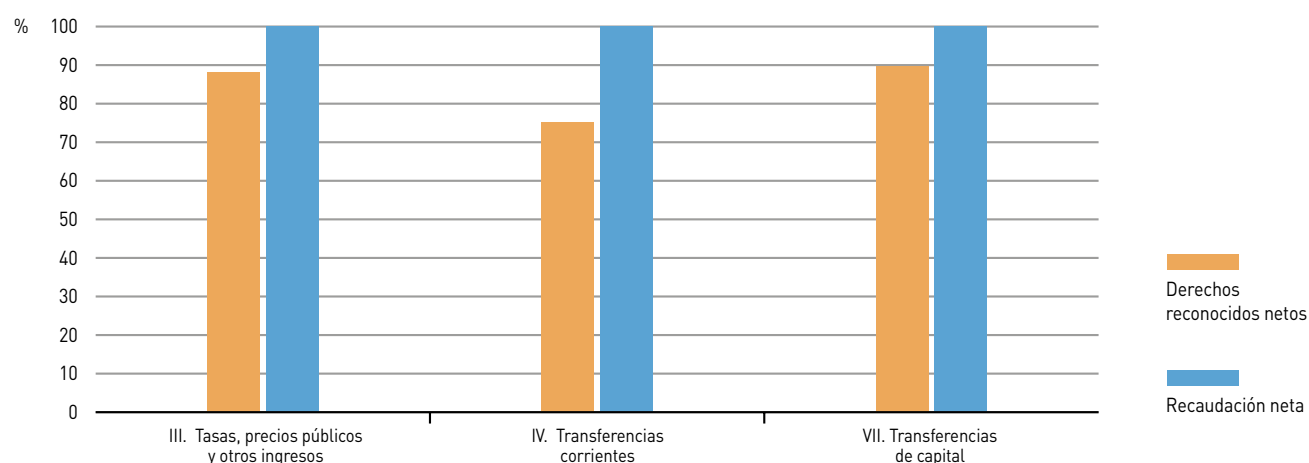
Cuadro 10. Liquidación del presupuesto de ingresos por capítulos (30/09/2022)

	Previsión definitiva	Derechos reconocidos netos	Recaudación neta	Derechos pendientes de cobro
III. Tasas, precios públicos y otros ingresos	500,00	441,19	441,19	-
IV. Transferencias corrientes	21.929,38	16.475,42	16.475,42	-
VII. Transferencias de capital	329,52	295,59	295,59	-
TOTAL	22.758,90	17.212,21	17.212,21	-

Cifras en miles de euros

Fuente: IGJA. Elaboración propia

Gráfico 7. Porcentaje de liquidación del presupuesto de ingresos por capítulos (30/09/2022)



Fuente: IGJA. Elaboración propia

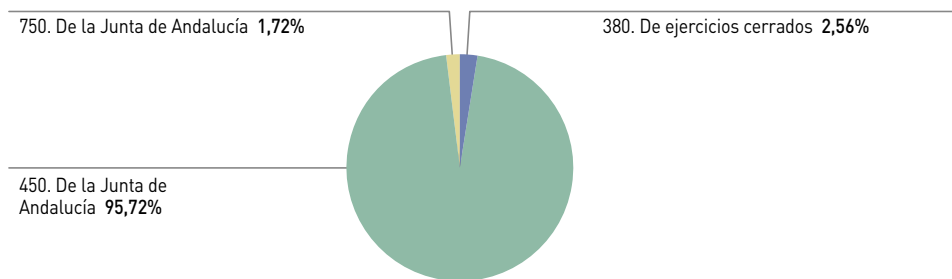
Cuadro 11. Liquidación del presupuesto de ingresos por conceptos (30/09/2022)

	Previsión definitiva	Derechos reconocidos netos	Recaudación neta	Derechos pendientes de cobro
380. De ejercicios cerrados	500,00	441,19	441,19	-
450. De la Junta de Andalucía	21.929,38	16.475,42	16.475,42	-
750. De la Junta de Andalucía	329,52	295,59	295,59	-
TOTAL	22.758,90	17.212,21	17.212,21	-

Cifras en miles de euros

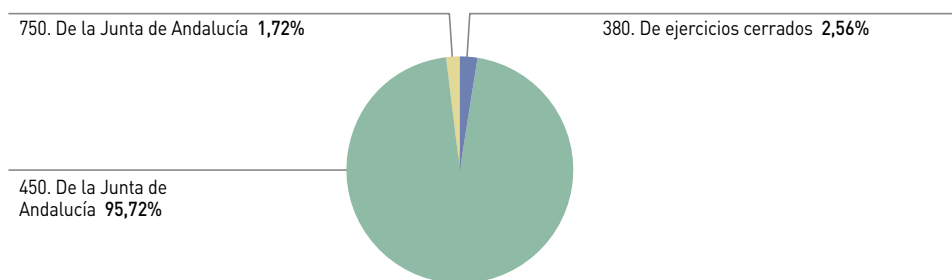
Fuente: IGJA. Elaboración propia

Gráfico 8. Derechos reconocidos netos por conceptos (30/09/2022)



Fuente: IGJA. Elaboración propia

Gráfico 9. Recaudación neta por conceptos (30/09/2022)



Fuente: IGJA. Elaboración propia

Agencia de Servicios Sociales y Dependencia de Andalucía

**Avance de Liquidación del Presupuesto
Comunidad Autónoma de Andalucía**

Ejercicio 2022

Cuadro 1. Liquidación del presupuesto de gastos por capítulos (30/09/2022)

	Crédito definitivo	Crédito autorizado	Crédito comprometido	Obligaciones reconocidas	Pagos materializados
I. Gastos de personal	58.781,91	34.571,28	34.571,28	34.571,28	34.571,28
II. Gastos corrientes en bienes y servicios	579.314,34	545.154,84	432.090,27	380.016,87	379.811,18
III. Gastos financieros	2,42	-	-	-	-
IV. Transferencias corrientes	986.869,80	719.456,57	719.456,57	719.456,57	719.456,52
VI. Inversiones reales	61.724,95	4.882,39	4.882,39	2.482,31	2.482,31
VIII. Activos financieros	100,00	99,99	99,99	99,99	99,99
TOTAL	1.686.793,42	1.304.165,07	1.191.100,50	1.136.627,02	1.136.421,28

Cifras en miles de euros

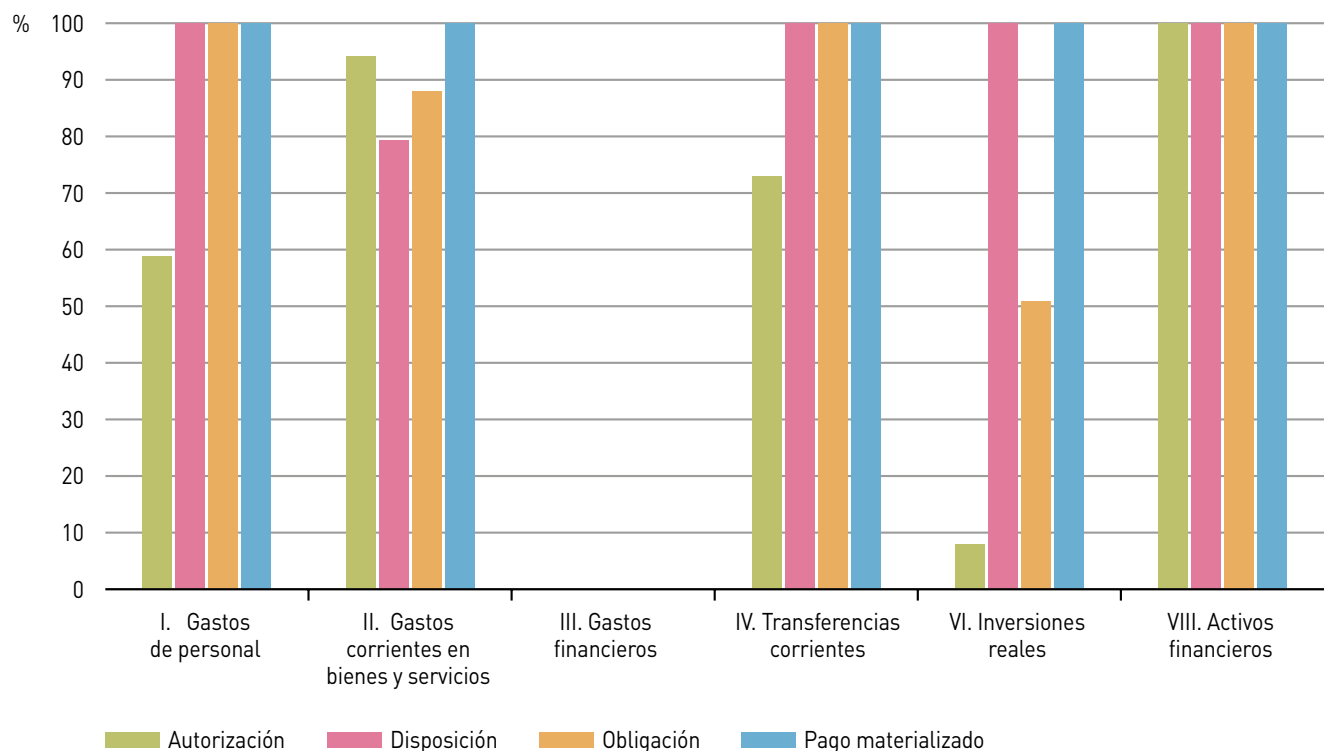
Fuente: IGJA. Elaboración propia

Cuadro 2. Porcentaje de ejecución del presupuesto de gastos respecto al crédito definitivo por capítulos (30/09/2022)

	Crédito autorizado	Crédito comprometido	Obligaciones reconocidas	Pagos materializados
I. Gastos de personal	58,81	58,81	58,81	58,81
II. Gastos corrientes en bienes y servicios	94,10	74,59	65,60	65,56
III. Gastos financieros	-	-	-	-
IV. Transferencias corrientes	72,90	72,90	72,90	72,90
VI. Inversiones reales	7,91	7,91	4,02	4,02
VIII. Activos financieros	99,99	99,99	99,99	99,99
TOTAL	77,32	70,61	67,38	67,37

Fuente: IGJA. Elaboración propia

Gráfico 1. Porcentaje de ejecución de cada fase de gestión del presupuesto de gastos sobre la fase anterior. Análisis por capítulos (30/09/2022)



Fuente: IGJA. Elaboración propia

Cuadro 3. Liquidación del presupuesto de gastos por servicios (30/09/2022)

	Crédito definitivo	Crédito autorizado	Crédito comprometido	Obligaciones reconocidas	Pagos materializados
01. Servicios Centrales	1.468.080,66	1.155.396,28	1.066.392,28	1.026.275,39	1.026.080,10
02. Delegaciones/Direcciones Provinciales/Territoriales	111.728,60	108.625,97	87.060,41	78.865,73	78.855,33
03. Otros servicios y centros	4.365,77	4.348,87	1.853,85	1.710,31	1.710,31
05. Otros servicios y centros	48,71	24,46	24,46	24,46	24,46
06. Otros servicios y centros	2.800,00	-	-	-	-
13. Gastos cofinanciados con otros Fondos Europeos	1,87	-	-	-	-
17. Gastos cofinanciados con FEDER	2.000,00	-	-	-	-
18. Gastos financiados con ingresos finalistas	97.767,81	35.769,49	35.769,49	29.751,13	29.751,08
TOTAL	1.686.793,42	1.304.165,07	1.191.100,50	1.136.627,02	1.136.421,28

Cifras en miles de euros

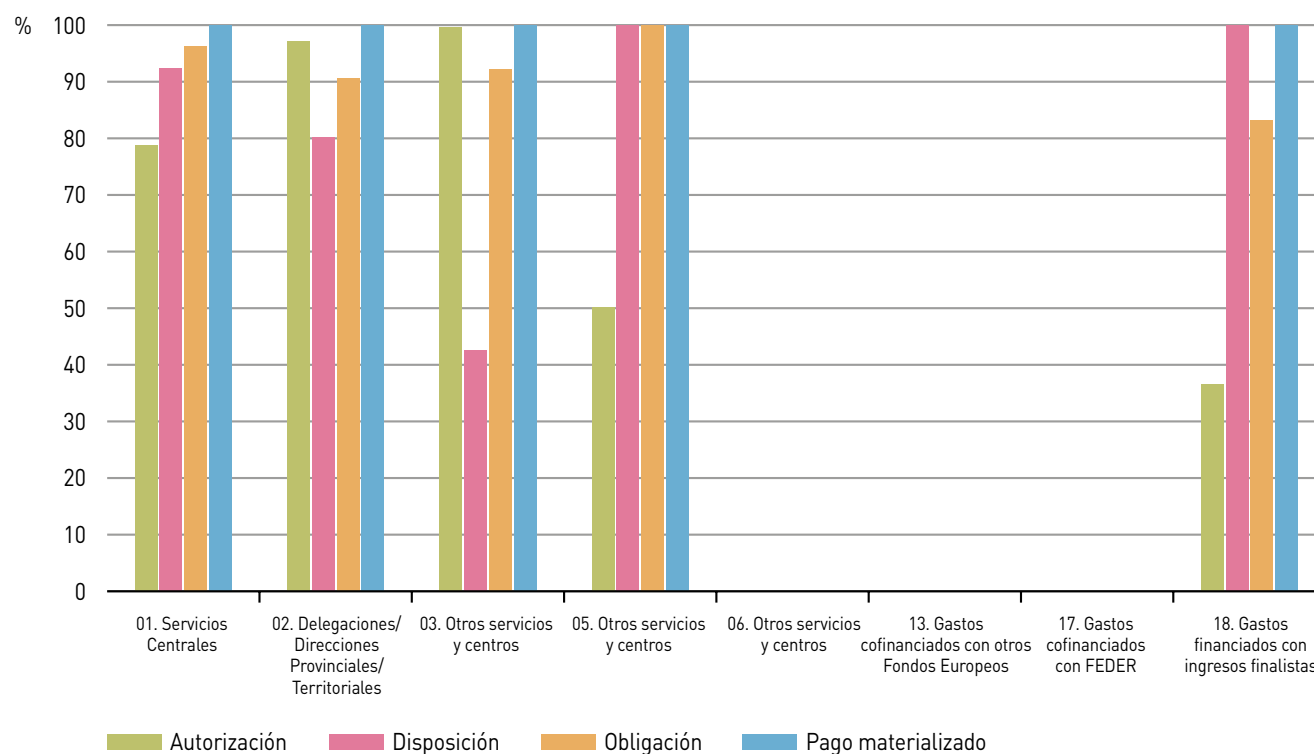
Fuente: IGJA. Elaboración propia

Cuadro 4. Porcentaje de ejecución del presupuesto de gastos respecto al crédito definitivo por servicios (30/09/2022)

	Crédito autorizado	Crédito comprometido	Obligaciones reconocidas	Pagos materializados
01. Servicios Centrales	78,70	72,64	69,91	69,89
02. Delegaciones/Direcciones Provinciales/Territoriales	97,22	77,92	70,59	70,58
03. Otros servicios y centros	99,61	42,46	39,18	39,18
05. Otros servicios y centros	50,21	50,21	50,21	50,21
06. Otros servicios y centros	-	-	-	-
13. Gastos cofinanciados con otros Fondos Europeos	-	-	-	-
17. Gastos cofinanciados con FEDER	-	-	-	-
18. Gastos financiados con ingresos finalistas	36,59	36,59	30,43	30,43
TOTAL	77,32	70,61	67,38	67,37

Fuente: IGJA. Elaboración propia

Gráfico 2. Porcentaje de ejecución de cada fase de gestión del presupuesto de gastos sobre la fase anterior. Análisis por servicios (30/09/2022)



Fuente: IGJA. Elaboración propia

Cuadro 5. Liquidación del presupuesto de gastos por programas (30/09/2022)

	Crédito definitivo	Crédito autorizado	Crédito comprometido	Obligaciones reconocidas	Pagos materializados
31B. Plan sobre adicciones	9.954,12	5.634,16	5.501,71	4.626,71	4.622,90
31R. Atención a la dependencia, envejecimiento activo y discapacidad	1.676.839,30	1.298.530,91	1.185.598,78	1.132.000,31	1.131.798,37
TOTAL	1.686.793,42	1.304.165,07	1.191.100,50	1.136.627,02	1.136.421,28

Cifras en miles de euros

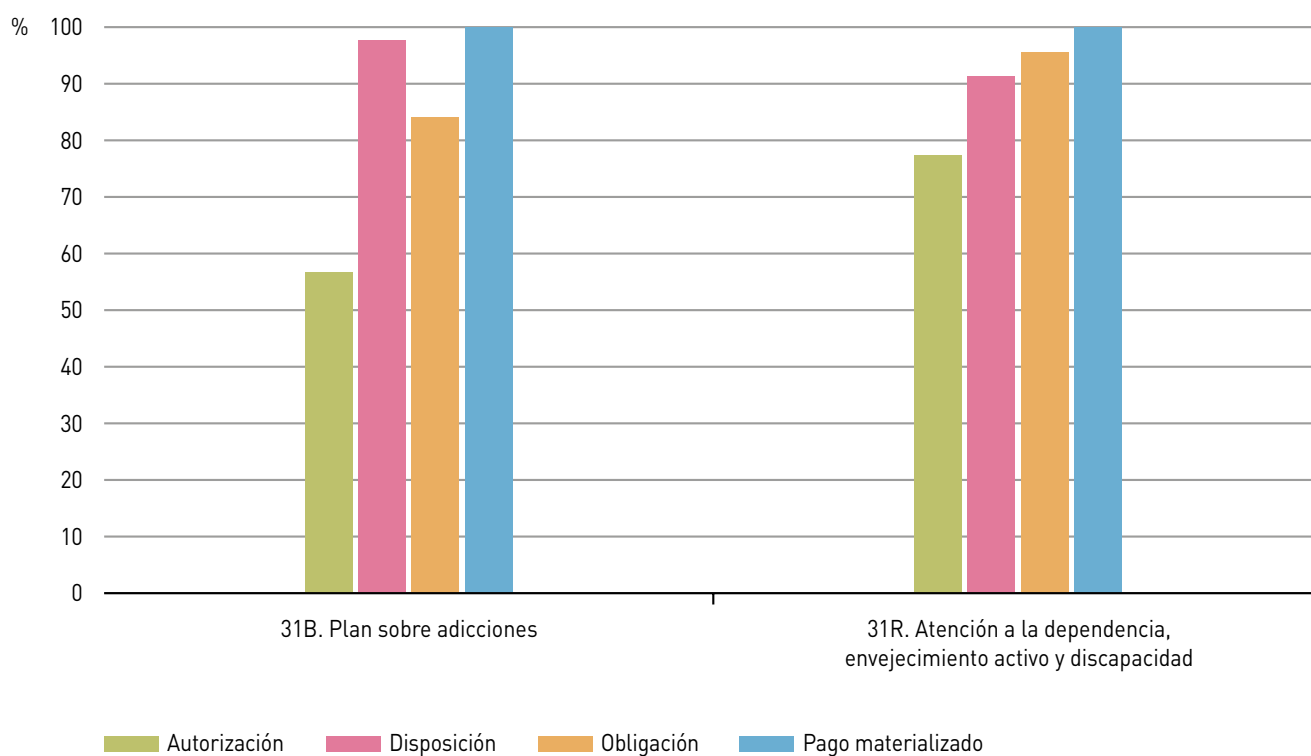
Fuente: IGJA. Elaboración propia

Cuadro 6. Porcentaje de ejecución del presupuesto de gastos respecto al crédito definitivo por programas (30/09/2022)

	Crédito autorizado	Crédito comprometido	Obligaciones reconocidas	Pagos materializados
31B. Plan sobre adicciones	56,60	55,27	46,48	46,44
31R. Atención a la dependencia, envejecimiento activo y discapacidad	77,44	70,70	67,51	67,50
TOTAL	77,32	70,61	67,38	67,37

Fuente: IGJA. Elaboración propia

Gráfico 3. Porcentaje de ejecución de cada fase de gestión del presupuesto de gastos sobre la fase anterior. Análisis por programas (30/09/2022)



Fuente: IGJA. Elaboración propia

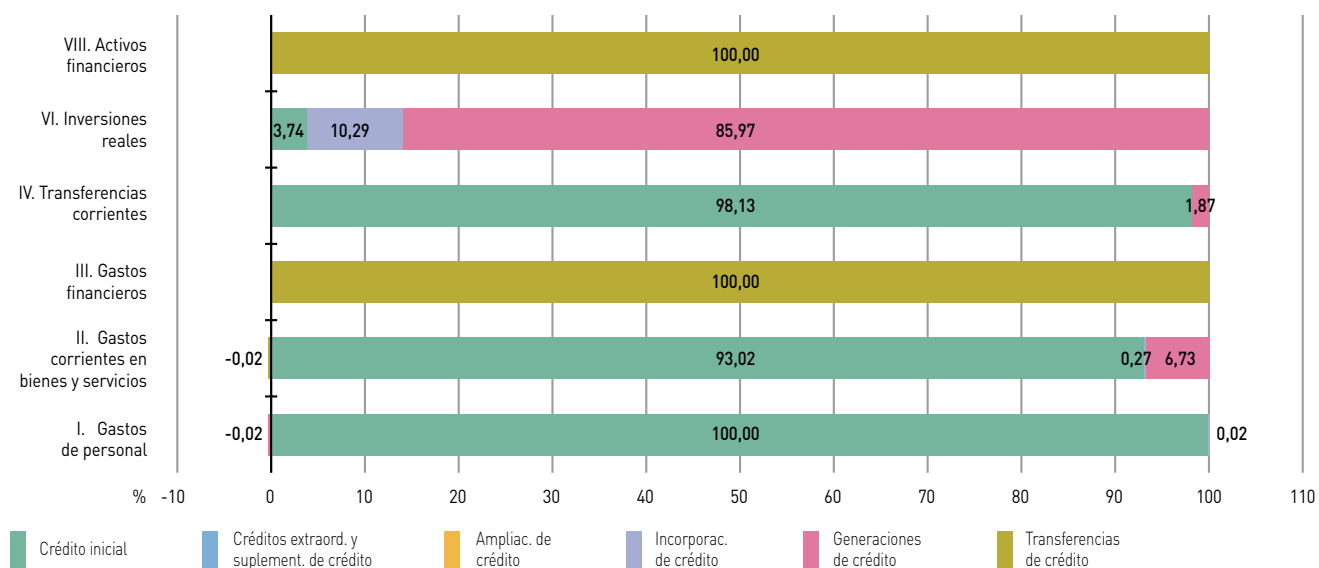
Cuadro 7. Modificaciones de créditos por capítulos (30/09/2022)

	Créditos extraord. y suplement. de crédito	Ampliac. de crédito	Incorporac. de crédito	Generaciones de créditos	Transferencias positivas	Transferencias negativas
I. Gastos de personal	-	-	10,00	-10,00	-	-
II. Gastos corrientes en bienes y servicios	-	-	1.556,09	38.965,19	2.797,58	-2.900,00
III. Gastos financieros	-	-	-	-	2,42	-
IV. Transferencias corrientes	-	-	-	18.501,65	-	-
VI. Inversiones reales	-	-	6.349,68	53.067,20	-	-
VIII. Activos financieros	-	-	-	-	100,00	-
TOTAL	-	-	7.915,77	110.524,03	2.900,00	-2.900,00

Cifras en miles de euros

Fuente: IGJA. Elaboración propia

Gráfico 4. Composición del crédito definitivo por capítulos (30/09/2022)



Fuente: IGJA. Elaboración propia

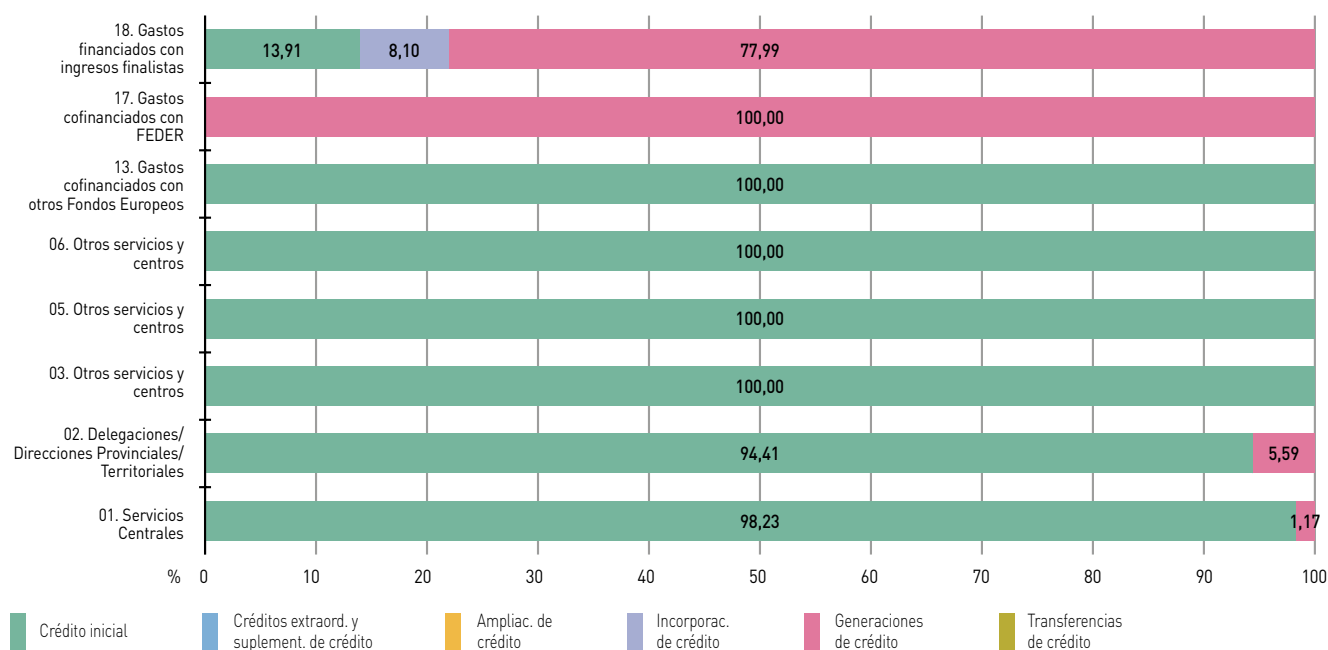
Cuadro 8. Modificaciones de créditos por servicios (30/09/2022)

	Créditos extraord. y suplement. de crédito	Ampliac. de crédito	Incorporac. de crédito	Generaciones de créditos	Transferencias positivas	Transferencias negativas
01. Servicios Centrales	-	-	-	26.024,88	2.900,00	-2.900,00
02. Delegaciones/Direcciones Provinciales/Territoriales	-	-	-	6.250,43	-	-
03. Otros servicios y centros	-	-	-	-	-	-
05. Otros servicios y centros	-	-	-	-	-	-
06. Otros servicios y centros	-	-	-	-	-	-
13. Gastos cofinanciados con otros Fondos Europeos	-	-	-	-	-	-
17. Gastos cofinanciados con FEDER	-	-	-	2.000,00	-	-
18. Gastos financiados con ingresos finalistas	-	-	7.915,77	76.248,72	-	-
TOTAL	-	-	7.915,77	110.524,03	2.900,00	-2.900,00

Cifras en miles de euros

Fuente: IGJA. Elaboración propia

Gráfico 5. Composición del crédito definitivo por servicios (30/09/2022)



Fuente: IGJA. Elaboración propia

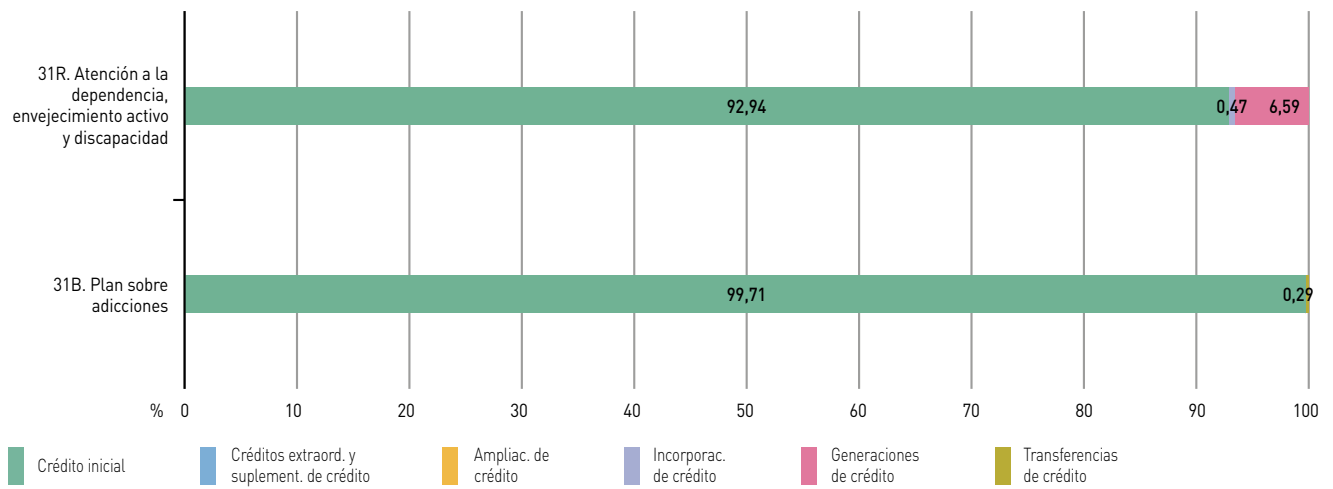
Cuadro 9. Modificaciones de créditos por programas (30/09/2022)

	Créditos extraord. y suplement. de crédito	Ampliac. de crédito	Incorporac. de crédito	Generaciones de créditos	Transferencias positivas	Transferencias negativas
31B. Plan sobre adicciones	-	-	-	-	28,95	-
31R. Atención a la dependencia, envejecimiento activo y discapacidad	-	-	7.915,77	110.524,03	2.871,05	-2.900,00
TOTAL	-	-	7.915,77	110.524,03	2.900,00	-2.900,00

Cifras en miles de euros

Fuente: IGJA. Elaboración propia

Gráfico 6. Composición del crédito definitivo por programas (30/09/2022)



Fuente: IGJA. Elaboración propia

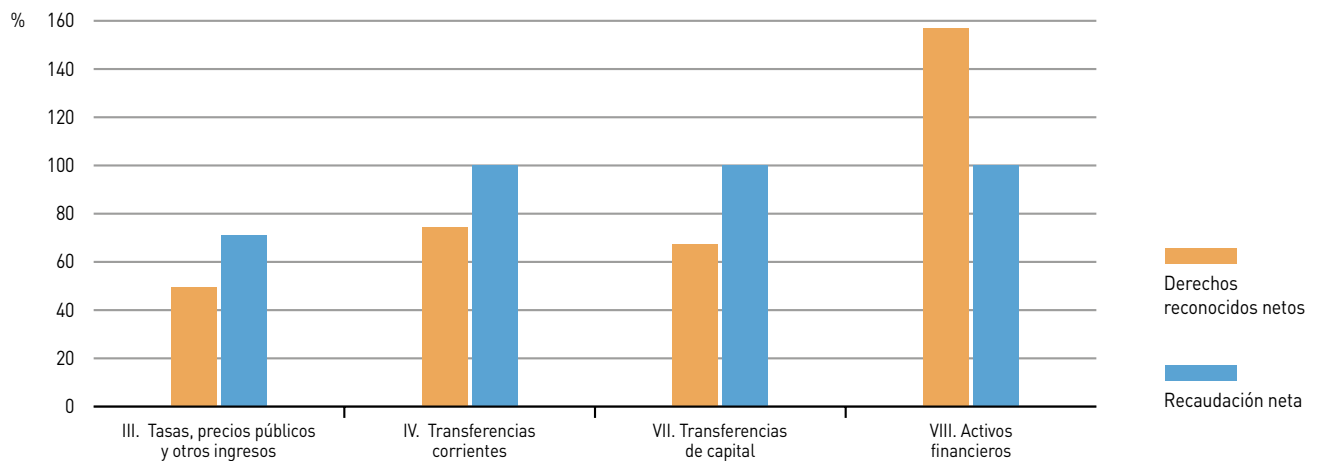
Cuadro 10. Liquidación del presupuesto de ingresos por capítulos (30/09/2022)

	Previsión definitiva	Derechos reconocidos netos	Recaudación neta	Derechos pendientes de cobro
III. Tasas, precios públicos y otros ingresos	10.030,95	4.975,28	3.546,18	1.429,09
IV. Transferencias corrientes	1.614.937,52	1.203.204,17	1.203.159,17	45,00
VII. Transferencias de capital	61.793,45	41.600,34	41.600,34	-
VIII. Activos financieros	31,50	49,48	49,48	-
TOTAL	1.686.793,42	1.249.829,26	1.248.355,17	1.474,09

Cifras en miles de euros

Fuente: IGJA. Elaboración propia

Gráfico 7. Porcentaje de liquidación del presupuesto de ingresos por capítulos (30/09/2022)



Fuente: IGJA. Elaboración propia

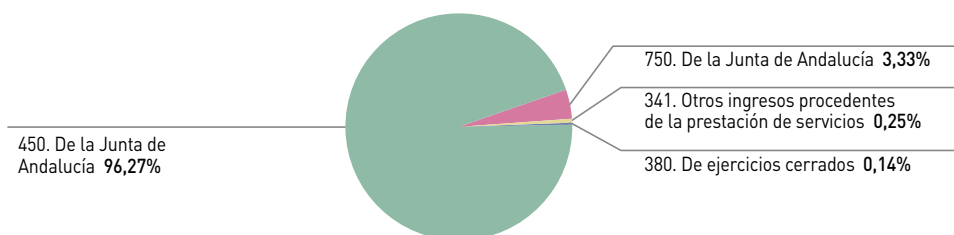
Cuadro 11. Liquidación del presupuesto de ingresos por conceptos (30/09/2022)

	Previsión definitiva	Derechos reconocidos netos	Recaudación neta	Derechos pendientes de cobro
341. Otros ingresos procedentes de la prestación de servicios	7.668,00	3.151,59	1.786,70	1.364,89
380. De ejercicios cerrados	154,56	1.793,46	1.729,26	64,20
381. Del ejercicio corriente	2.208,39	30,23	30,23	-
415. De otros entes de la Administración del Estado	100,00	-	-	-
450. De la Junta de Andalucía	1.614.792,24	1.203.159,17	1.203.159,17	-
481. De fundaciones	45,28	45,00	-	45,00
750. De la Junta de Andalucía	61.793,45	41.600,34	41.600,34	-
820. De anticipos y préstamos a corto plazo concedidos al personal	2,21	49,48	49,48	-
821. De anticipos y préstamos a largo plazo concedidos al personal	29,30	-	-	-
TOTAL	1.686.793,42	1.249.829,26	1.248.355,17	1.474,09

Cifras en miles de euros

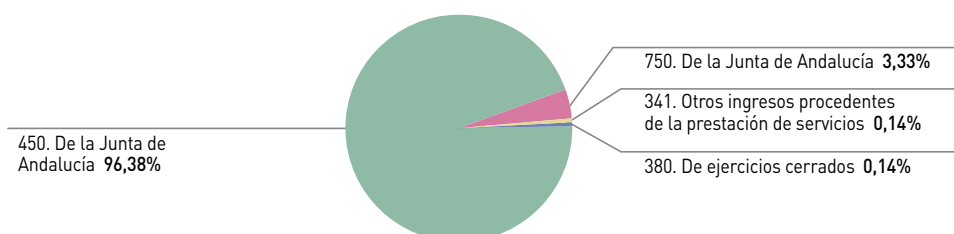
Fuente: IGJA. Elaboración propia

Gráfico 8. Derechos reconocidos netos por conceptos (30/09/2022)



Fuente: IGJA. Elaboración propia

Gráfico 9. Recaudación neta por conceptos (30/09/2022)



Fuente: IGJA. Elaboración propia

Agencia de Vivienda y Rehabilitación de Andalucía

**Avance de Liquidación del Presupuesto
Comunidad Autónoma de Andalucía**

Ejercicio 2022

Cuadro 1. Liquidación del presupuesto de gastos por capítulos (30/09/2022)

	Crédito definitivo	Crédito autorizado	Crédito comprometido	Obligaciones reconocidas	Pagos materializados
I. Gastos de personal	30.784,22	19.437,63	19.437,63	19.437,63	19.437,63
II. Gastos corrientes en bienes y servicios	27.269,20	18.746,67	18.103,69	13.440,17	13.394,67
III. Gastos financieros	2.301,17	1.617,85	1.617,85	1.617,85	1.617,85
IV. Transferencias corrientes	230,99	205,58	205,58	155,80	155,80
VI. Inversiones reales	42.519,47	28.912,88	27.785,93	9.433,16	9.288,19
VIII. Activos financieros	300,00	-	-	-	-
IX. Pasivos financieros	21.030,43	15.650,06	15.650,06	15.650,06	15.561,00
TOTAL	124.435,47	84.570,66	82.800,74	59.734,66	59.455,14

Cifras en miles de euros

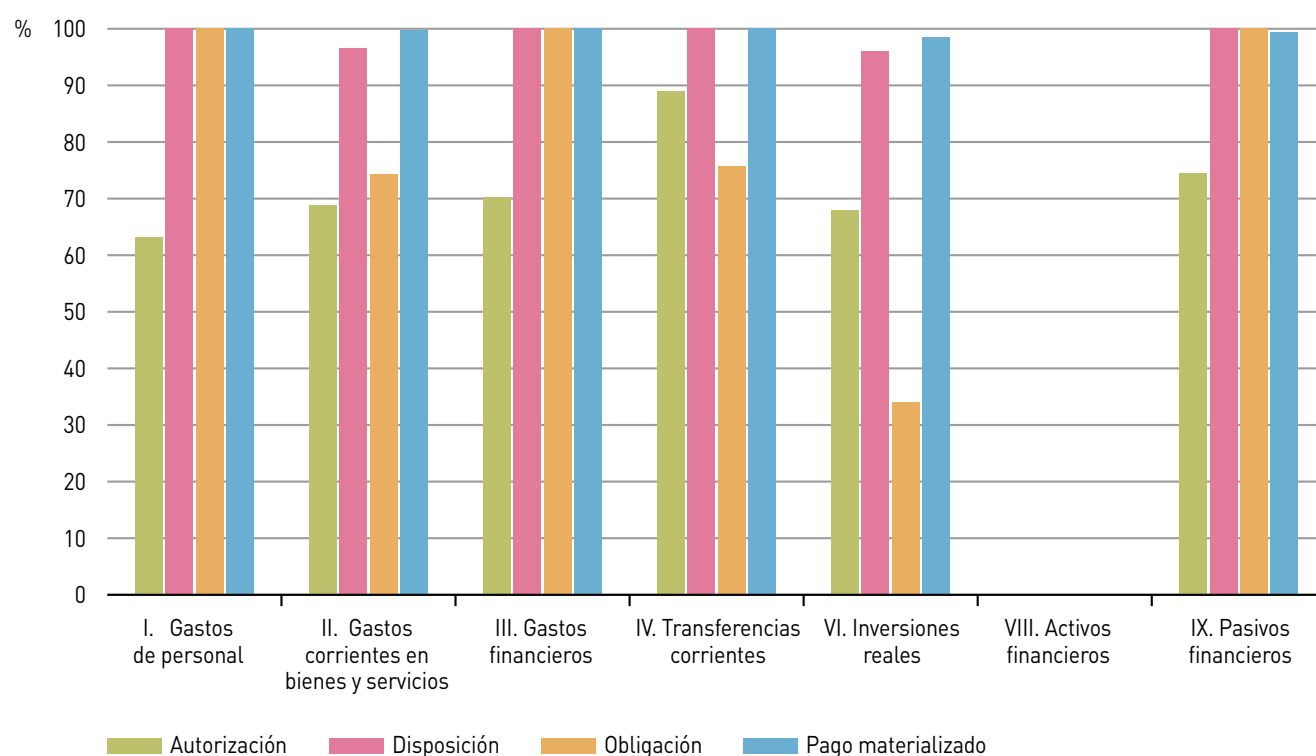
Fuente: IGJA. Elaboración propia

Cuadro 2. Porcentaje de ejecución del presupuesto de gastos respecto al crédito definitivo por capítulos (30/09/2022)

	Crédito autorizado	Crédito comprometido	Obligaciones reconocidas	Pagos materializados
I. Gastos de personal	63,14	63,14	63,14	63,14
II. Gastos corrientes en bienes y servicios	68,75	66,39	49,29	49,12
III. Gastos financieros	70,31	70,31	70,31	70,31
IV. Transferencias corrientes	89,00	89,00	67,45	67,45
VI. Inversiones reales	68,00	65,35	22,19	21,84
VIII. Activos financieros	-	-	-	-
IX. Pasivos financieros	74,42	74,42	74,42	73,99
TOTAL	67,96	66,54	48,00	47,78

Fuente: IGJA. Elaboración propia

Gráfico 1. Porcentaje de ejecución de cada fase de gestión del presupuesto de gastos sobre la fase anterior. Análisis por capítulos (30/09/2022)



Fuente: IGJA. Elaboración propia

Cuadro 3. Liquidación del presupuesto de gastos por servicios (30/09/2022)

	Crédito definitivo	Crédito autorizado	Crédito comprometido	Obligaciones reconocidas	Pagos materializados
01. Servicios Centrales	40.547,53	27.474,68	27.467,98	26.008,15	25.917,11
02. Delegaciones/Direcciones Provinciales/Territoriales	57.280,74	35.268,31	34.632,03	26.917,46	26.739,08
17. Gastos cofinanciados con FEDER	25.097,91	20.735,41	19.608,46	6.259,02	6.248,93
18. Gastos financiados con ingresos finalistas	1.509,29	1.092,27	1.092,27	550,03	550,03
TOTAL	124.435,47	84.570,66	82.800,74	59.734,66	59.455,14

Cifras en miles de euros

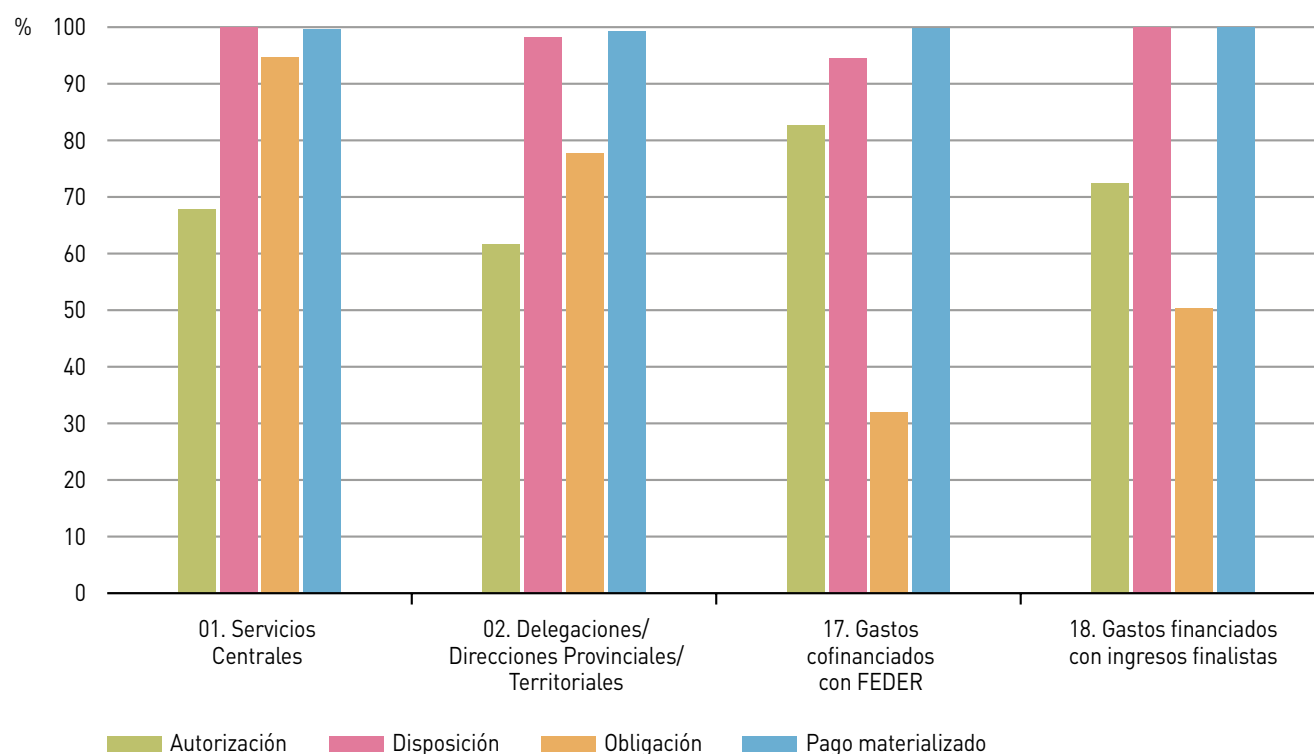
Fuente: IGJA. Elaboración propia

Cuadro 4. Porcentaje de ejecución del presupuesto de gastos respecto al crédito definitivo por servicios (30/09/2022)

	Crédito autorizado	Crédito comprometido	Obligaciones reconocidas	Pagos materializados
01. Servicios Centrales	67,76	67,74	64,14	63,92
02. Delegaciones/Direcciones Provinciales/Territoriales	61,57	60,46	46,99	46,68
17. Gastos cofinanciados con FEDER	82,62	78,13	24,94	24,90
18. Gastos financiados con ingresos finalistas	72,37	72,37	36,44	36,44
TOTAL	67,96	66,54	48,00	47,78

Fuente: IGJA. Elaboración propia

Gráfico 2. Porcentaje de ejecución de cada fase de gestión del presupuesto de gastos sobre la fase anterior. Análisis por servicios (30/09/2022)



Fuente: IGJA. Elaboración propia

Cuadro 5. Liquidación del presupuesto de gastos por programas (30/09/2022)

	Crédito definitivo	Crédito autorizado	Crédito comprometido	Obligaciones reconocidas	Pagos materializados
43A. Vivienda, rehabilitación y suelo	124.435,47	84.570,66	82.800,74	59.734,66	59.455,14
TOTAL	124.435,47	84.570,66	82.800,74	59.734,66	59.455,14

Cifras en miles de euros

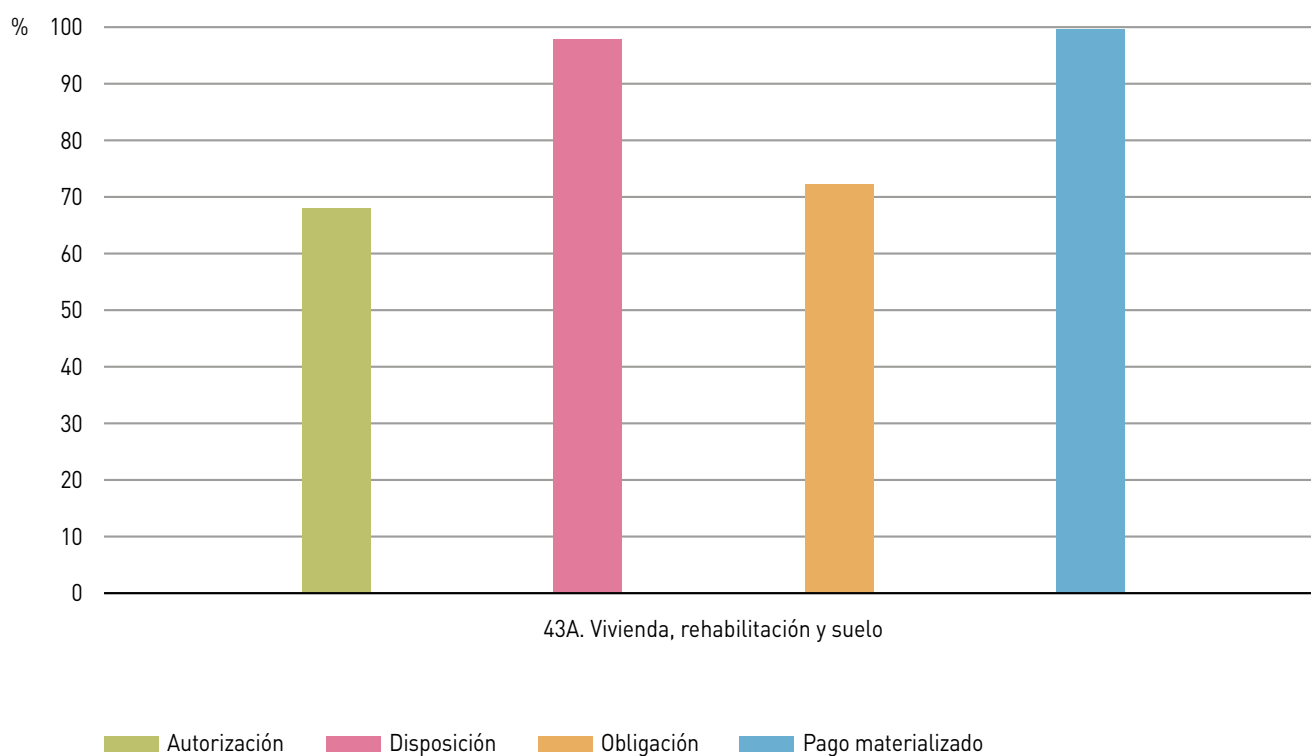
Fuente: IGJA. Elaboración propia

Cuadro 6. Porcentaje de ejecución del presupuesto de gastos respecto al crédito definitivo por programas (30/09/2022)

	Crédito autorizado	Crédito comprometido	Obligaciones reconocidas	Pagos materializados
43A. Vivienda, rehabilitación y suelo	67,96	66,54	48,00	47,78
TOTAL	67,96	66,54	48,00	47,78

Fuente: IGJA. Elaboración propia

Gráfico 3. Porcentaje de ejecución de cada fase de gestión del presupuesto de gastos sobre la fase anterior. Análisis por programas (30/09/2022)



Fuente: IGJA. Elaboración propia

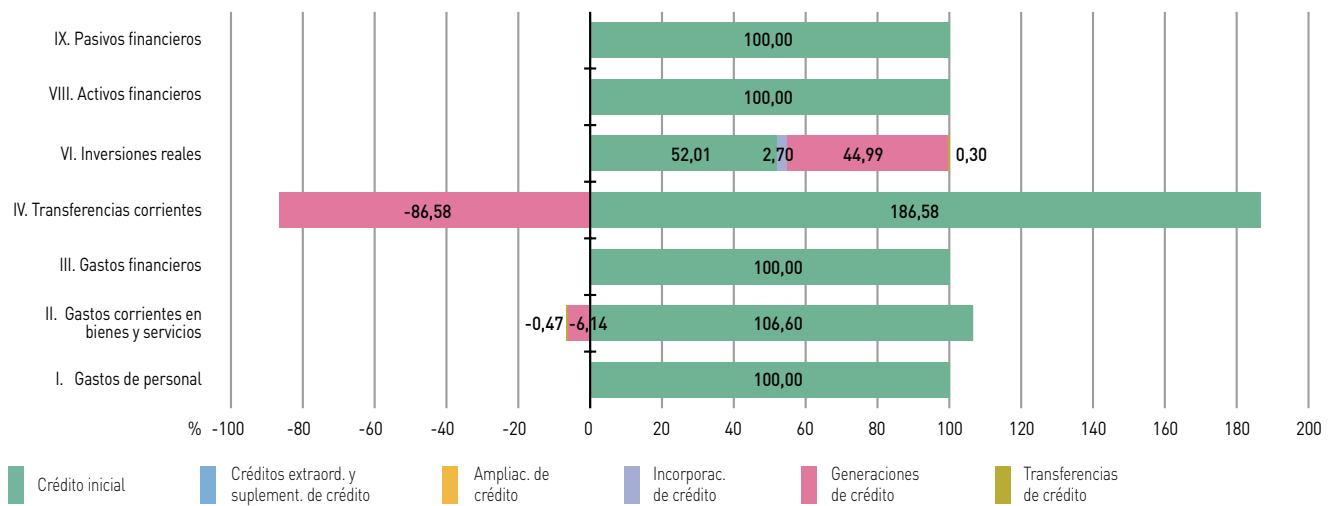
Cuadro 7. Modificaciones de créditos por capítulos (30/09/2022)

	Créditos extraord. y suplement. de crédito	Ampliac. de crédito	Incorporac. de crédito	Generaciones de créditos	Transferencias positivas	Transferencias negativas
I. Gastos de personal	-	-	-	-	-	-
II. Gastos corrientes en bienes y servicios	-	-	-	-1.673,00	-	-127,00
III. Gastos financieros	-	-	-	-	-	-
IV. Transferencias corrientes	-	-	-	-200,00	-	-
VI. Inversiones reales	-	-	1.148,48	19.128,37	127,00	-
VIII. Activos financieros	-	-	-	-	-	-
IX. Pasivos financieros	-	-	-	-	-	-
TOTAL	-	-	1.148,48	17.255,37	127,00	-127,00

Cifras en miles de euros

Fuente: IGJA. Elaboración propia

Gráfico 4. Composición del crédito definitivo por capítulos (30/09/2022)



Fuente: IGJA. Elaboración propia

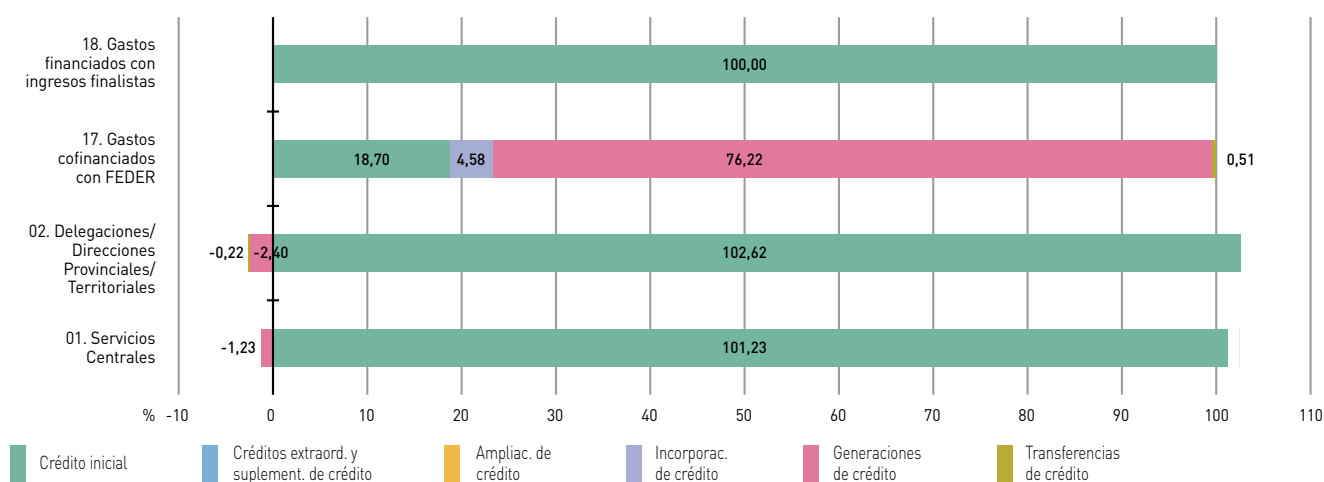
Cuadro 8. Modificaciones de créditos por servicios (30/09/2022)

	Créditos extraord. y suplement. de crédito	Ampliac. de crédito	Incorporac. de crédito	Generaciones de créditos	Transferencias positivas	Transferencias negativas
01. Servicios Centrales	-	-	-	-500,00	-	-
02. Delegaciones Provinciales	-	-	-	-1.373,00	-	-127,00
17. Gastos cofinanciados con FEDER	-	-	1.148,48	19.128,37	127,00	-
18. Gastos financiados con ingresos finalistas	-	-	-	-	-	-
TOTAL	-	-	1.148,48	17.255,37	127,00	-127,00

Cifras en miles de euros

Fuente: IGJA. Elaboración propia

Gráfico 5. Composición del crédito definitivo por servicios (30/09/2022)



Fuente: IGJA. Elaboración propia

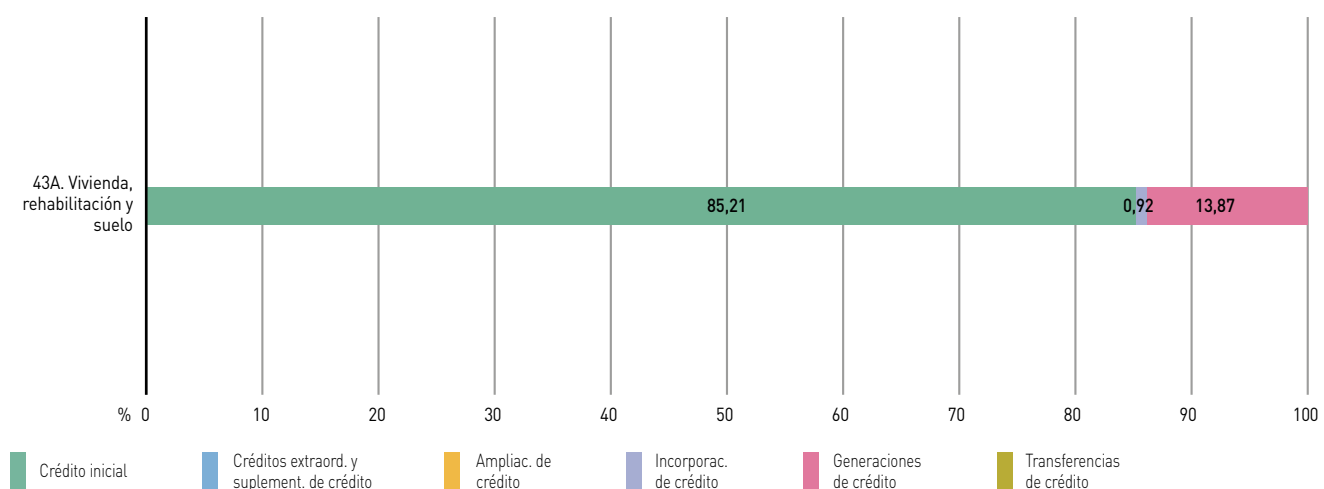
Cuadro 9. Modificaciones de créditos por programas (30/09/2022)

	Créditos extraord. y suplement. de crédito	Ampliac. de crédito	Incorporac. de crédito	Generaciones de créditos	Transferencias positivas	Transferencias negativas
43A. Vivienda, rehabilitación y suelo	-	-	1.148,48	17.255,37	127,00	-127,00
TOTAL	-	-	1.148,48	17.255,37	127,00	-127,00

Cifras en miles de euros

Fuente: IGJA. Elaboración propia

Gráfico 6. Composición del crédito definitivo por programas (30/09/2022)



Fuente: IGJA. Elaboración propia

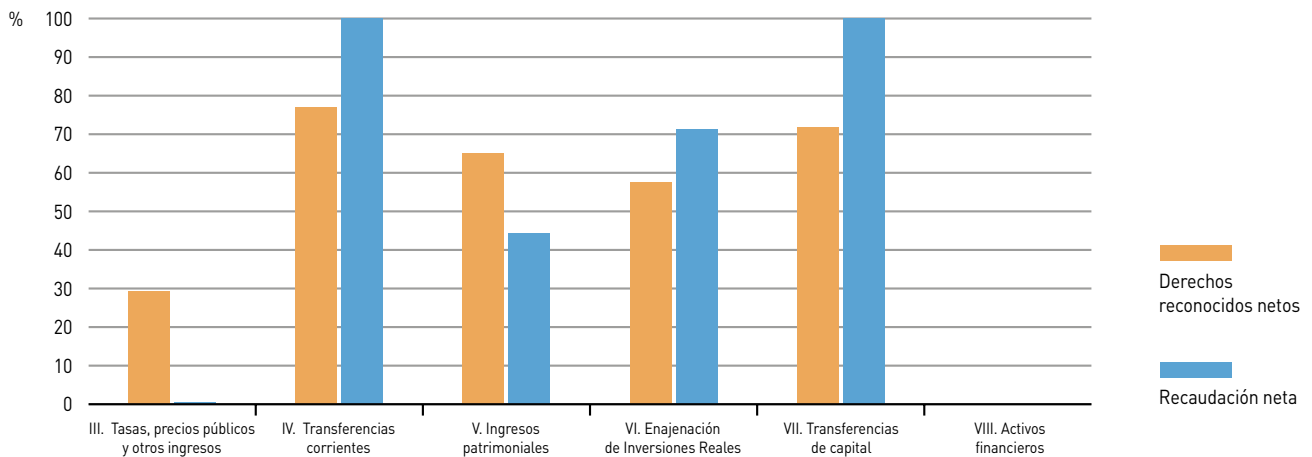
Cuadro 10. Liquidación del presupuesto de ingresos por capítulos (30/09/2022)

	Previsión definitiva	Derechos reconocidos netos	Recaudación neta	Derechos pendientes de cobro
III. Tasas, precios públicos y otros ingresos	3.100,00	910,53	5,32	905,20
IV. Transferencias corrientes	18.128,11	13.946,42	13.946,42	-
V. Ingresos patrimoniales	39.357,46	25.595,28	11.325,30	14.269,98
VI. Enajenación de inversiones reales	26.474,47	15.203,47	10.851,03	4.352,44
VII. Transferencias de capital	33.675,43	24.146,71	24.146,71	-
VIII. Activos financieros	3.700,00	-	-	-
TOTAL	124.435,47	79.802,40	60.274,78	19.527,62

Cifras en miles de euros

Fuente: IGJA. Elaboración propia

Gráfico 7. Porcentaje de liquidación del presupuesto de ingresos por capítulos (30/09/2022)



Fuente: IGJA. Elaboración propia

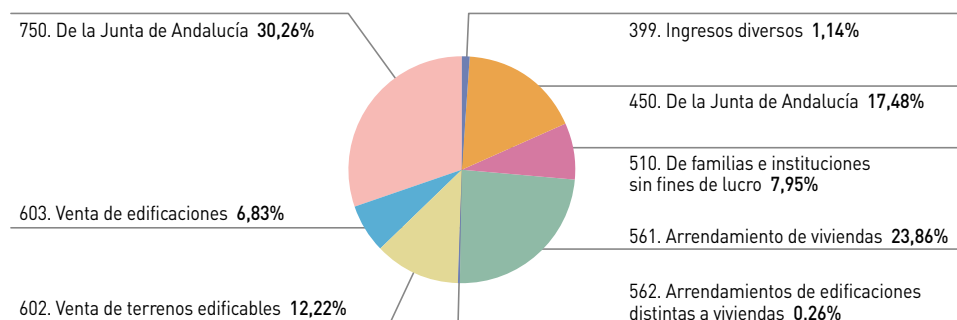
Cuadro 11. Liquidación del presupuesto de ingresos por conceptos (30/09/2022)

	Previsión definitiva	Derechos reconocidos netos	Recaudación neta	Derechos pendientes de cobro
380. De ejercicios cerrados	-	1,33	1,33	-
399. Ingresos diversos	3.100,00	909,20	3,99	905,20
450. De la Junta de Andalucía	18.128,11	13.946,42	13.946,42	-
510. De familias e instituciones sin fines de lucro	5.100,00	6.345,47	6.345,47	-
561. Arrendamiento de viviendas	33.944,46	19.044,59	4.979,83	14.064,76
562. Arrendamientos de edificaciones distintas a viviendas	313,00	205,22	-	205,22
602. Venta de terrenos edificables	16.752,67	9.755,74	8.698,47	1.057,27
603. Venta de edificaciones	9.721,80	5.447,72	2.152,55	3.295,17
750. De la Junta de Andalucía	33.675,43	24.146,71	24.146,71	-
826. Préstamos a familias e instituciones sin fines de lucro	3.700,00	-	-	-
TOTAL	124.435,47	79.802,40	60.274,78	19.527,62

Cifras en miles de euros

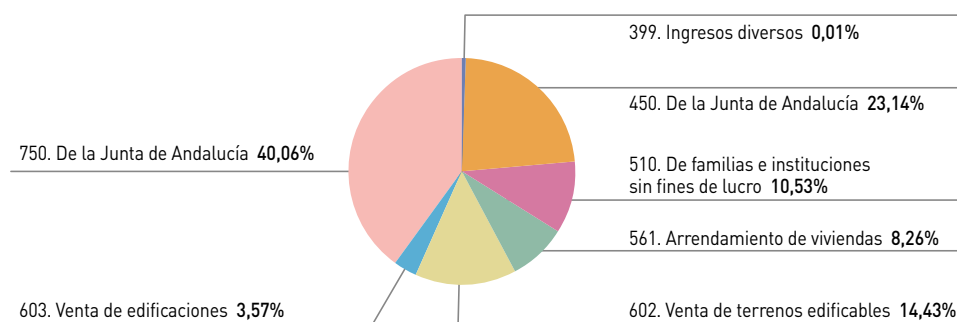
Fuente: IGJA. Elaboración propia

Gráfico 8. Derechos reconocidos netos por conceptos (30/09/2022)



Fuente: IGJA. Elaboración propia

Gráfico 9. Recaudación neta por conceptos (30/09/2022)



Fuente: IGJA. Elaboración propia

Agencia Obra Pública de la Junta de Andalucía

**Avance de Liquidación del Presupuesto
Comunidad Autónoma de Andalucía**

Ejercicio 2022

Cuadro 1. Liquidación del presupuesto de gastos por capítulos (30/09/2022)

	Crédito definitivo	Crédito autorizado	Crédito comprometido	Obligaciones reconocidas	Pagos materializados
I. Gastos de personal	6.730,61	4.610,01	4.610,01	4.610,01	4.610,01
II. Gastos corrientes en bienes y servicios	32.065,67	31.276,08	30.289,48	11.533,90	11.533,90
III. Gastos financieros	12.890,61	11.917,55	11.917,55	11.568,32	11.427,77
IV. Transferencias corrientes	138.946,75	138.937,48	138.937,48	64.094,87	64.094,87
VI. Inversiones reales	88.462,88	76.911,95	64.128,95	33.373,27	33.373,27
IX. Pasivos financieros	26.960,67	25.314,71	25.314,71	25.314,71	20.002,21
TOTAL	306.057,19	288.967,77	275.198,17	150.495,07	145.042,02

Cifras en miles de euros

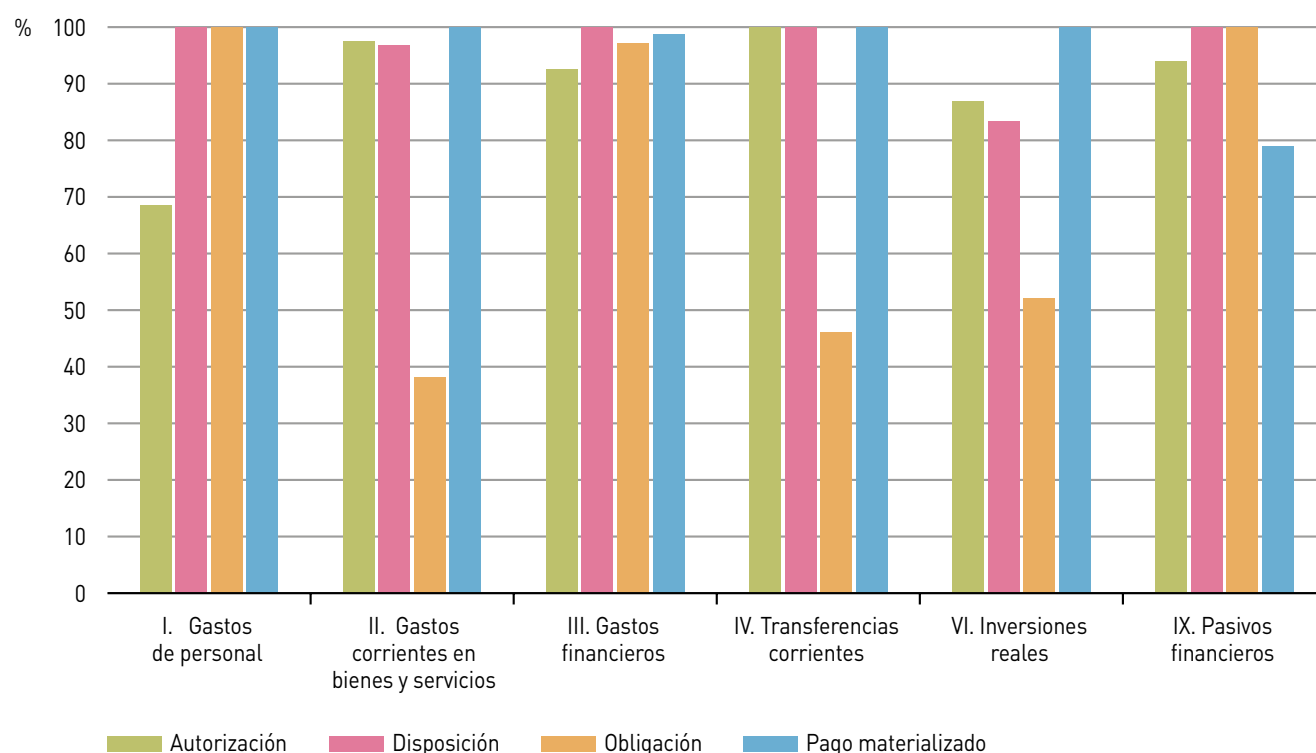
Fuente: IGJA. Elaboración propia

Cuadro 2. Porcentaje de ejecución del presupuesto de gastos respecto al crédito definitivo por capítulos (30/09/2022)

	Crédito autorizado	Crédito comprometido	Obligaciones reconocidas	Pagos materializados
I. Gastos de personal	68,49	68,49	68,49	68,49
II. Gastos corrientes en bienes y servicios	97,54	94,46	35,97	35,97
III. Gastos financieros	92,45	92,45	89,74	88,65
IV. Transferencias corrientes	99,99	99,99	46,13	46,13
VI. Inversiones reales	86,94	72,49	37,73	37,73
IX. Pasivos financieros	93,89	93,89	93,89	74,19
TOTAL	94,42	89,92	49,17	47,39

Fuente: IGJA. Elaboración propia

Gráfico 1. Porcentaje de ejecución de cada fase de gestión del presupuesto de gastos sobre la fase anterior. Análisis por capítulos (30/09/2022)



Fuente: IGJA. Elaboración propia

Cuadro 3. Liquidación del presupuesto de gastos por servicios (30/09/2022)

	Crédito definitivo	Crédito autorizado	Crédito comprometido	Obligaciones reconocidas	Pagos materializados
01. Servicios Centrales	256.120,02	250.304,64	249.117,59	150.277,76	144.824,70
17. Gastos cofinanciados con FEDER	37.609,44	26.335,40	13.792,85	217,31	217,31
18. Gastos financiados con ingresos finalistas	12.327,73	12.327,73	12.287,73	-	-
TOTAL	306.057,19	288.967,77	275.198,17	150.495,07	145.042,02

Cifras en miles de euros

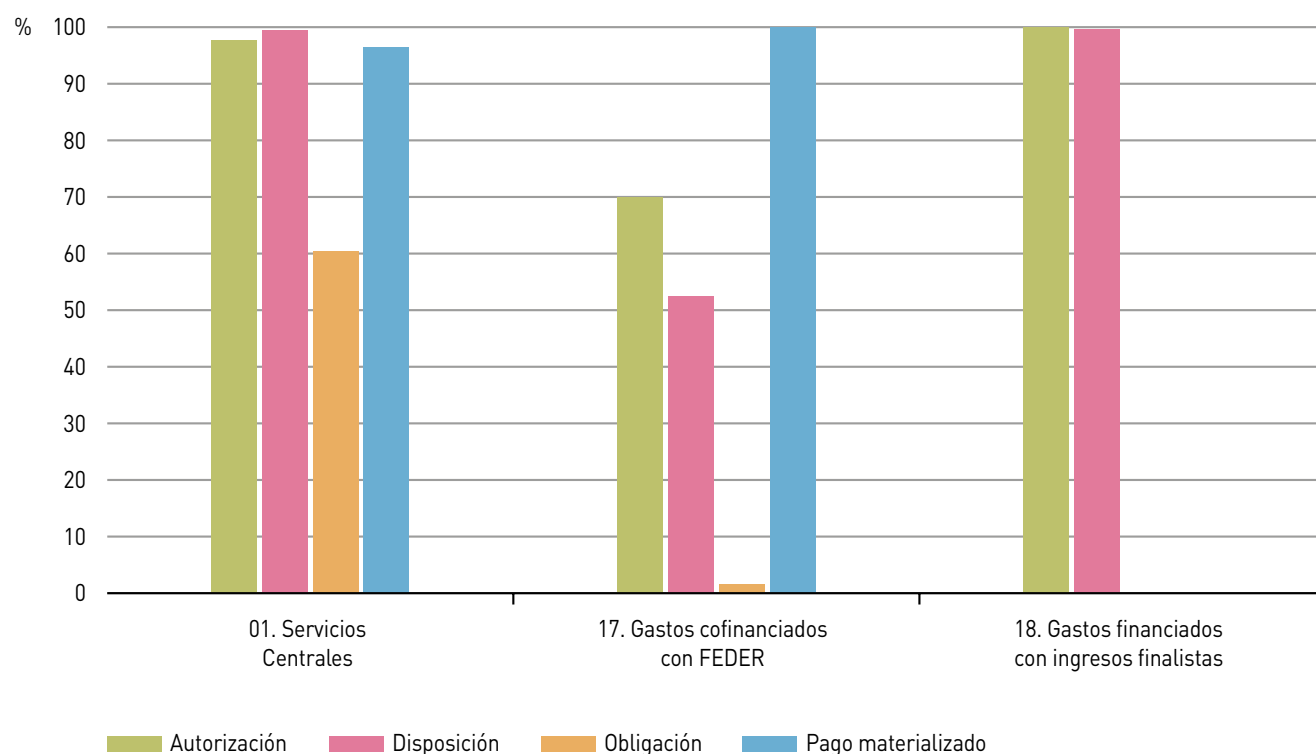
Fuente: IGJA. Elaboración propia

Cuadro 4. Porcentaje de ejecución del presupuesto de gastos respecto al crédito definitivo por servicios (30/09/2022)

	Crédito autorizado	Crédito comprometido	Obligaciones reconocidas	Pagos materializados
01. Servicios Centrales	97,73	97,27	58,67	56,55
17. Gastos cofinanciados con FEDER	70,02	36,67	0,58	0,58
18. Gastos financiados con ingresos finalistas	100,00	99,68	-	-
TOTAL	94,42	89,92	49,17	47,39

Fuente: IGJA. Elaboración propia

Gráfico 2. Porcentaje de ejecución de cada fase de gestión del presupuesto de gastos sobre la fase anterior. Análisis por servicios (30/09/2022)



Fuente: IGJA. Elaboración propia

Cuadro 5. Liquidación del presupuesto de gastos por programas (30/09/2022)

	Crédito definitivo	Crédito autorizado	Crédito comprometido	Obligaciones reconocidas	Pagos materializados
51B. Movilidad, infraestructuras viarias y de transportes	306.057,19	288.967,77	275.198,17	150.495,07	145.042,02
TOTAL	306.057,19	288.967,77	275.198,17	150.495,07	145.042,02

Cifras en miles de euros

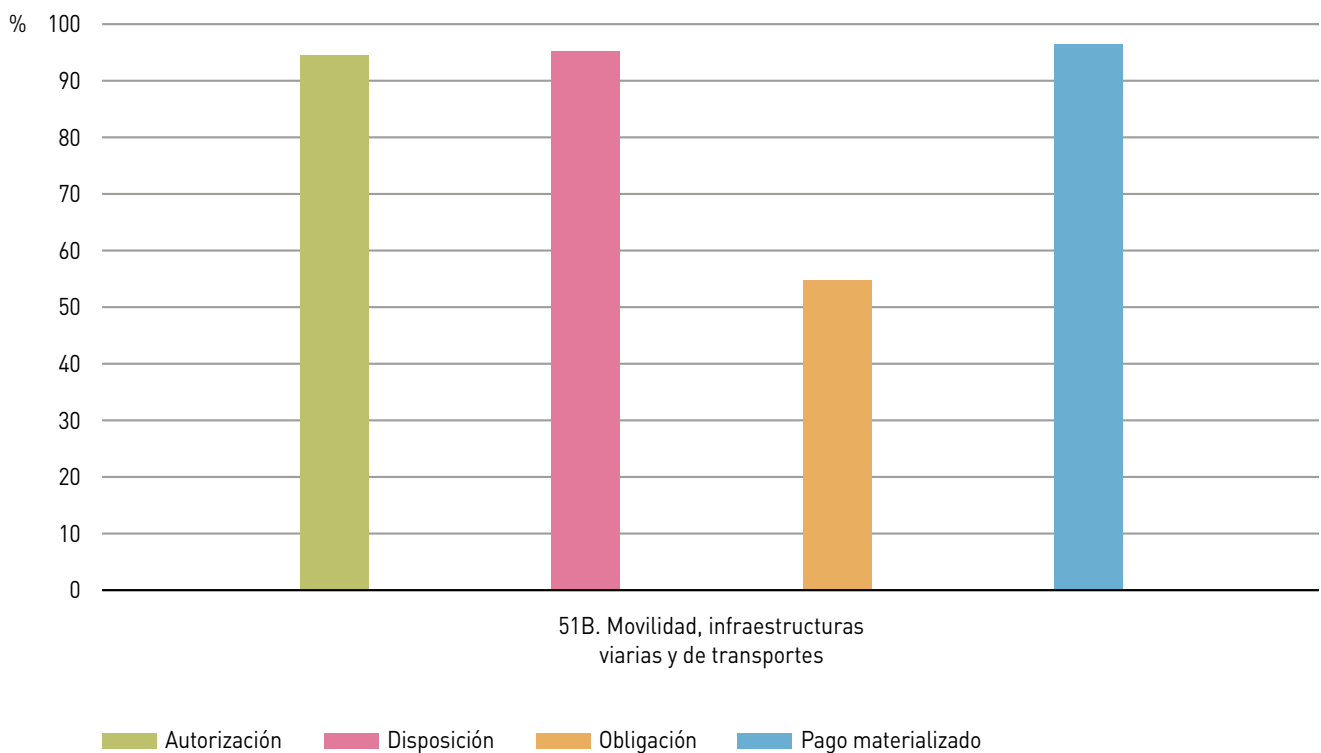
Fuente: IGJA. Elaboración propia

Cuadro 6. Porcentaje de ejecución del presupuesto de gastos respecto al crédito definitivo por programas (30/09/2022)

	Crédito autorizado	Crédito comprometido	Obligaciones reconocidas	Pagos materializados
51B. Movilidad, infraestructuras viarias y de transportes	94,42	89,92	49,17	47,39
TOTAL	94,42	89,92	49,17	47,39

Fuente: IGJA. Elaboración propia

Gráfico 3. Porcentaje de ejecución de cada fase de gestión del presupuesto de gastos sobre la fase anterior. Análisis por programas (30/09/2022)



Fuente: IGJA. Elaboración propia

Cuadro 7. Modificaciones de créditos por capítulos (30/09/2022)

	Créditos extraord. y suplement. de crédito	Ampliac. de crédito	Incorporac. de crédito	Generaciones de créditos	Transferencias positivas	Transferencias negativas
I. Gastos de personal	-	-	-	-	-	-
II. Gastos corrientes en bienes y servicios	-	-	-	-5.535,00	26,63	-26,63
III. Gastos financieros	-	-	-	-	2.000,00	-
IV. Transferencias corrientes	-	-	-	-370,00	-	-
VI. Inversiones reales	-	-	7.887,60	27.438,34	7.180,78	-9.180,78
IX. Pasivos financieros	-	-	-	-	-	-
TOTAL	-	-	7.887,60	21.533,34	9.207,41	-9.207,41

Cifras en miles de euros

Fuente: IGJA. Elaboración propia

Gráfico 4. Composición del crédito definitivo por capítulos (30/09/2022)



Fuente: IGJA. Elaboración propia

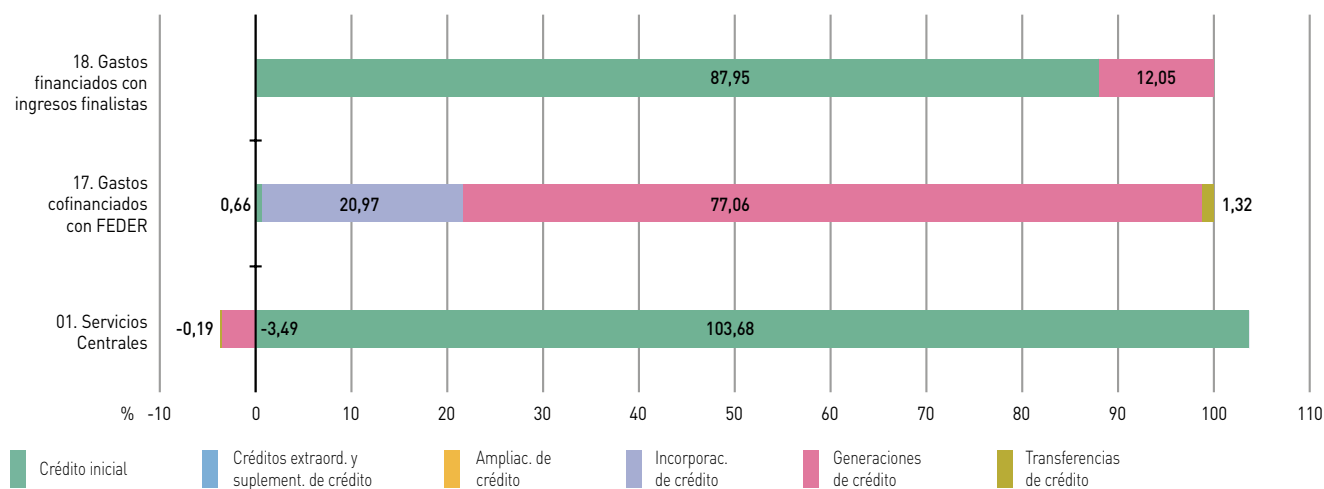
Cuadro 8. Modificaciones de créditos por servicios (30/09/2022)

	Créditos extraord. y suplement. de crédito	Ampliac. de crédito	Incorporac. de crédito	Generaciones de créditos	Transferencias positivas	Transferencias negativas
01. Servicios Centrales	-	-	-	-8.932,77	2.212,41	-2.707,41
17. Gastos cofinanciados con FEDER	-	-	7.887,60	28.980,04	6.995,00	-6.500,00
18. Gastos financiados con ingresos finalistas	-	-	-	1.486,08	-	-
TOTAL	-	-	7.887,60	21.533,34	9.207,41	-9.207,41

Cifras en miles de euros

Fuente: IGJA. Elaboración propia

Gráfico 5. Composición del crédito definitivo por servicios (30/09/2022)



Fuente: IGJA. Elaboración propia

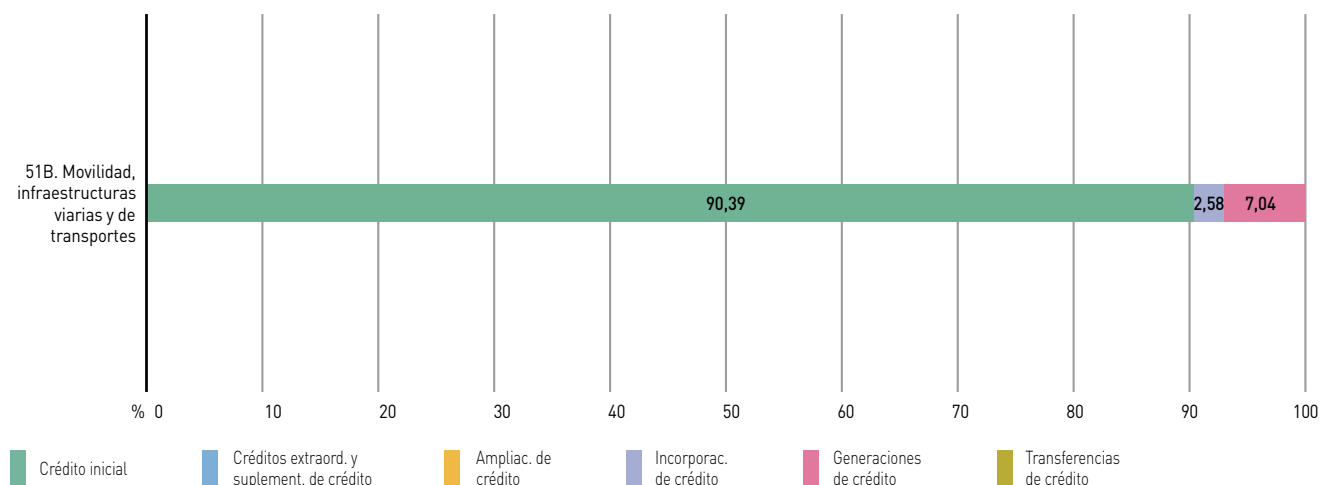
Cuadro 9. Modificaciones de créditos por programas (30/09/2022)

	Créditos extraord. y suplement. de crédito	Ampliac. de crédito	Incorporac. de crédito	Generaciones de créditos	Transferencias positivas	Transferencias negativas
51B. Movilidad, infraestructuras viarias y de transportes	-	-	7.887,60	21.533,34	9.207,41	-9.207,41
TOTAL	-	-	7.887,60	21.533,34	9.207,41	-9.207,41

Cifras en miles de euros

Fuente: IGJA. Elaboración propia

Gráfico 6. Composición del crédito definitivo por programas (30/09/2022)



Fuente: IGJA. Elaboración propia

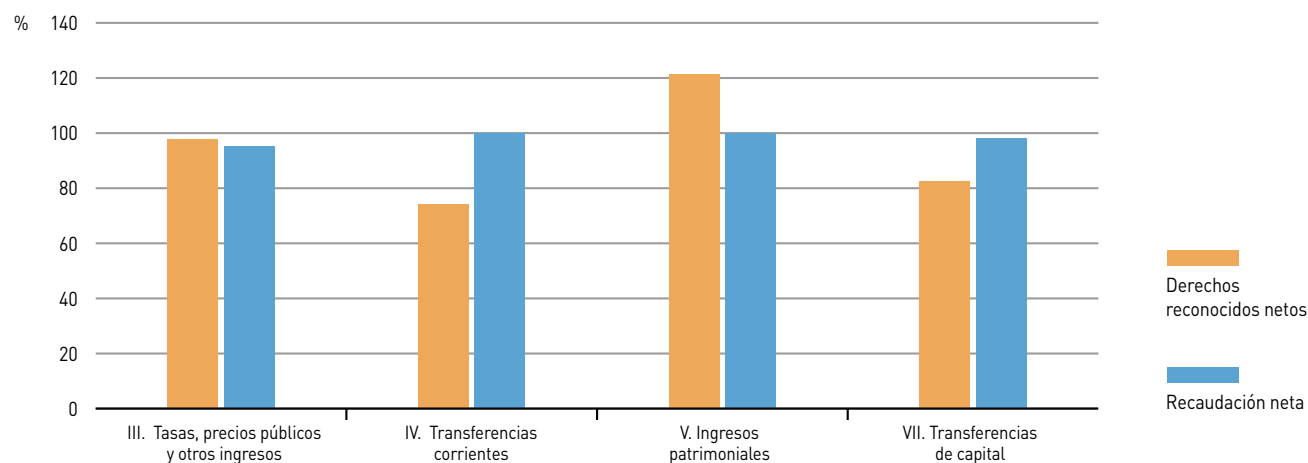
Cuadro 10. Liquidación del presupuesto de ingresos por capítulos (30/09/2022)

	Previsión definitiva	Derechos reconocidos netos	Recaudación neta	Derechos pendientes de cobro
III. Tasas, precios públicos y otros ingresos	6.250,40	6.122,18	5.835,29	286,89
IV. Transferencias corrientes	177.573,67	131.915,57	131.915,57	-
V. Ingresos patrimoniales	6.809,58	8.274,03	8.274,03	-
VII. Transferencias de capital	115.423,55	95.348,66	93.702,71	1.645,96
TOTAL	306.057,19	241.660,44	239.727,59	1.932,84

Cifras en miles de euros

Fuente: IGJA. Elaboración propia

Gráfico 7. Porcentaje de liquidación del presupuesto de ingresos por capítulos (30/09/2022)



Fuente: IGJA. Elaboración propia

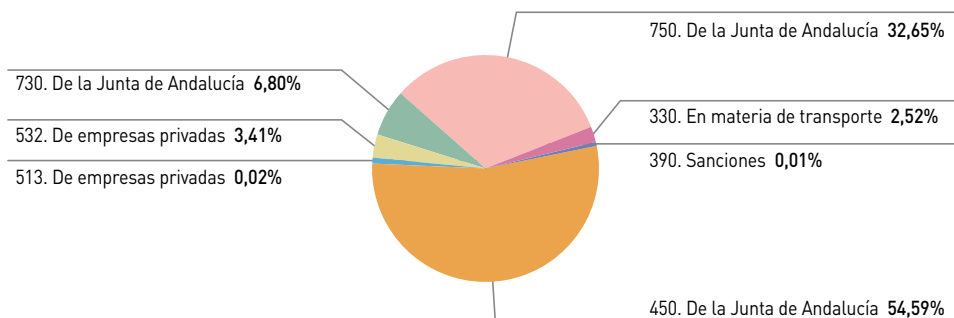
Cuadro 11. Liquidación del presupuesto de ingresos por conceptos (30/09/2022)

	Previsión definitiva	Derechos reconocidos netos	Recaudación neta	Derechos pendientes de cobro
330. En materia de transporte	6.149,64	6.099,97	5.824,89	275,08
341. Otros ingresos procedentes de la prestación de servicios	77,97	-3,83	-15,64	11,80
381. Del ejercicio corriente	3,34	-	-	-
390. Sanciones	19,46	26,04	26,04	-
415. De otros entes de la Administración del Estado	3,74	-	-	-
450. De la Junta de Andalucía	177.569,92	131.915,57	131.915,57	-
513. De empresas privadas	79,04	40,93	40,93	-
532. De empresas privadas	5.849,39	8.233,10	8.233,10	-
565. Derechos de uso y disfrute sobre edificios distintos a viviendas	881,15	-	-	-
730. De la Junta de Andalucía	9.097,75	16.444,04	14.798,08	1.645,96
750. De la Junta de Andalucía	106.325,80	78.904,62	78.904,62	-
TOTAL	306.057,19	241.660,44	239.727,59	1.932,84

Cifras en miles de euros

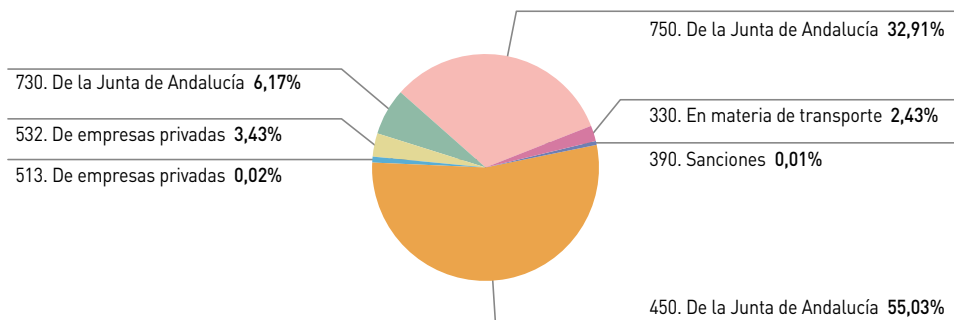
Fuente: IGJA. Elaboración propia

Gráfico 8. Derechos reconocidos netos por conceptos (30/09/2022)



Fuente: IGJA. Elaboración propia

Gráfico 9. Recaudación neta por conceptos (30/09/2022)



Fuente: IGJA. Elaboración propia

Agencia Pública de Puertos de Andalucía

**Avance de Liquidación del Presupuesto
Comunidad Autónoma de Andalucía**

Ejercicio 2022

Cuadro 1. Liquidación del presupuesto de gastos por capítulos (30/09/2022)

	Crédito definitivo	Crédito autorizado	Crédito comprometido	Obligaciones reconocidas	Pagos materializados
I. Gastos de personal	9.663,48	6.563,29	6.563,29	6.563,29	6.561,85
II. Gastos corrientes en bienes y servicios	14.254,29	13.111,64	12.857,31	8.837,24	8.795,57
III. Gastos financieros	211,00	153,30	153,30	153,30	153,30
VI. Inversiones reales	56.289,51	50.199,41	49.591,92	21.908,78	21.908,78
IX. Pasivos financieros	167,25	167,25	167,25	167,25	167,25
TOTAL	80.585,53	70.194,89	69.333,07	37.629,86	37.586,75

Cifras en miles de euros

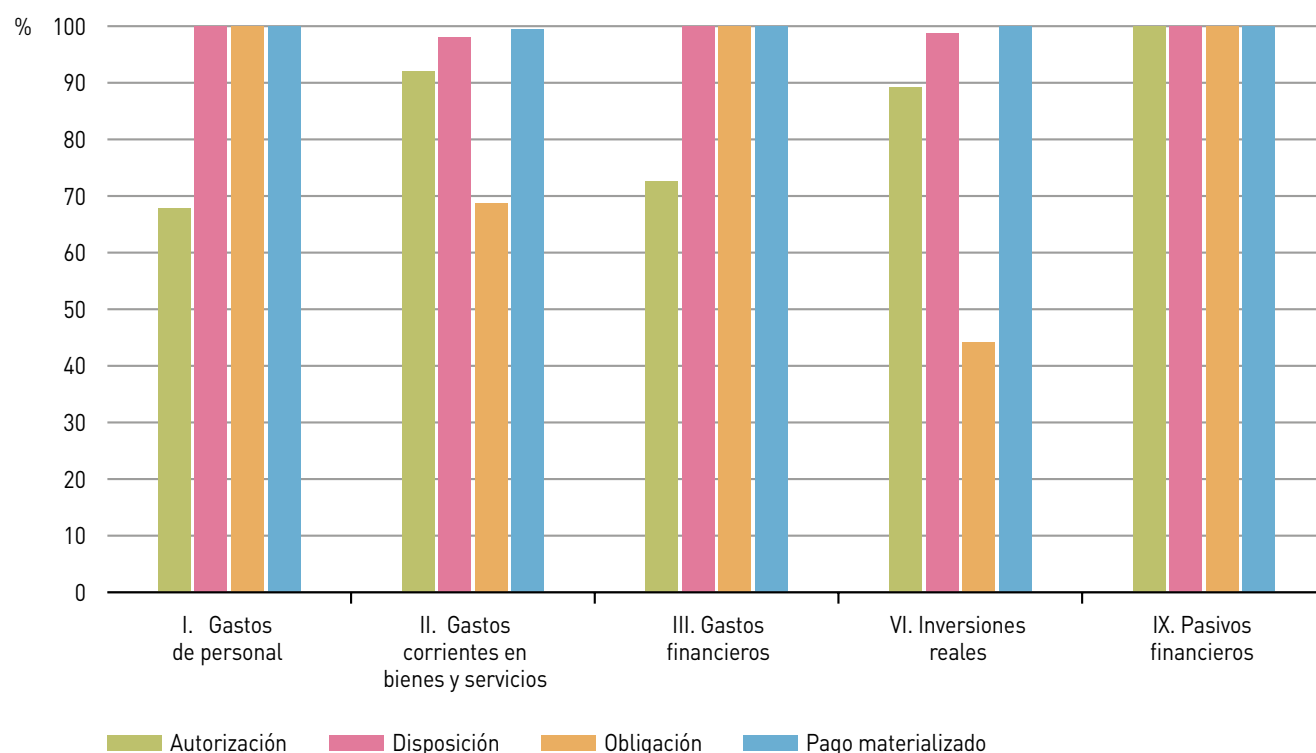
Fuente: IGJA. Elaboración propia

Cuadro 2. Porcentaje de ejecución del presupuesto de gastos respecto al crédito definitivo por capítulos (30/09/2022)

	Crédito autorizado	Crédito comprometido	Obligaciones reconocidas	Pagos materializados
I. Gastos de personal	67,92	67,92	67,92	67,90
II. Gastos corrientes en bienes y servicios	91,98	90,20	61,99	61,70
III. Gastos financieros	72,66	72,66	72,66	72,66
VI. Inversiones reales	89,18	88,10	38,92	38,92
IX. Pasivos financieros	100,00	100,00	100,00	100,00
TOTAL	87,11	86,04	46,70	46,64

Fuente: IGJA. Elaboración propia

Gráfico 1. Porcentaje de ejecución de cada fase de gestión del presupuesto de gastos sobre la fase anterior. Análisis por capítulos (30/09/2022)



Fuente: IGJA. Elaboración propia

Cuadro 3. Liquidación del presupuesto de gastos por servicios (30/09/2022)

	Crédito definitivo	Crédito autorizado	Crédito comprometido	Obligaciones reconocidas	Pagos materializados
01. Servicios Centrales	34.251,61	29.442,53	29.129,02	22.601,55	22.558,44
17. Gastos cofinanciados con FEDER	41.951,89	37.205,05	36.741,46	13.886,72	13.886,72
19. Gastos afectados a subvenciones de la Junta de Andalucía	4.382,03	3.547,31	3.462,58	1.141,59	1.141,59
TOTAL	80.585,53	70.194,89	69.333,07	37.629,86	37.586,75

Cifras en miles de euros

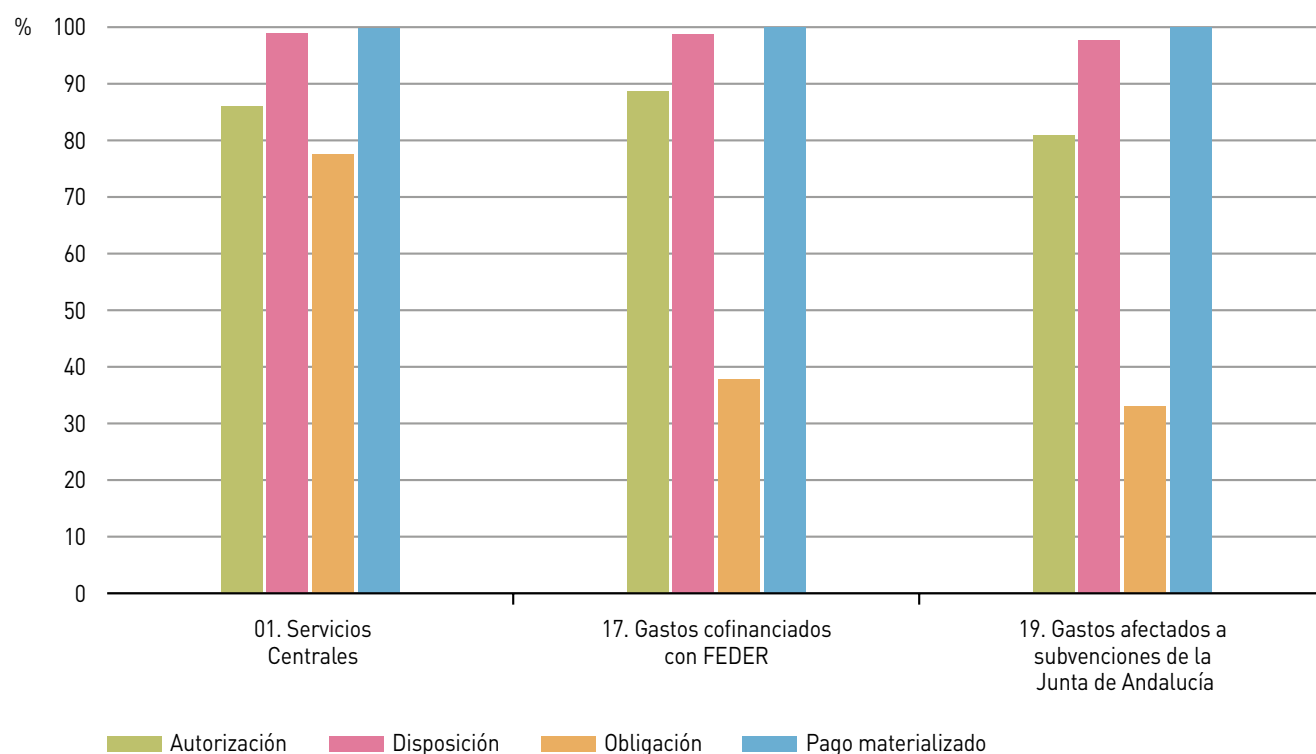
Fuente: IGJA. Elaboración propia

Cuadro 4. Porcentaje de ejecución del presupuesto de gastos respecto al crédito definitivo por servicios (30/09/2022)

	Crédito autorizado	Crédito comprometido	Obligaciones reconocidas	Pagos materializados
01. Servicios Centrales	85,96	85,04	65,99	65,86
17. Gastos cofinanciados con FEDER	88,69	87,58	33,10	33,10
19. Gastos afectados a subvenciones de la Junta de Andalucía	80,95	79,02	26,05	26,05
TOTAL	87,11	86,04	46,70	46,64

Fuente: IGJA. Elaboración propia

Gráfico 2. Porcentaje de ejecución de cada fase de gestión del presupuesto de gastos sobre la fase anterior. Análisis por servicios (30/09/2022)



Fuente: IGJA. Elaboración propia

Cuadro 5. Liquidación del presupuesto de gastos por programas (30/09/2022)

	Crédito definitivo	Crédito autorizado	Crédito comprometido	Obligaciones reconocidas	Pagos materializados
51B. Movilidad, infraestructuras viarias y de transportes	80.585,53	70.194,89	69.333,07	37.629,86	37.586,75
TOTAL	80.585,53	70.194,89	69.333,07	37.629,86	37.586,75

Cifras en miles de euros

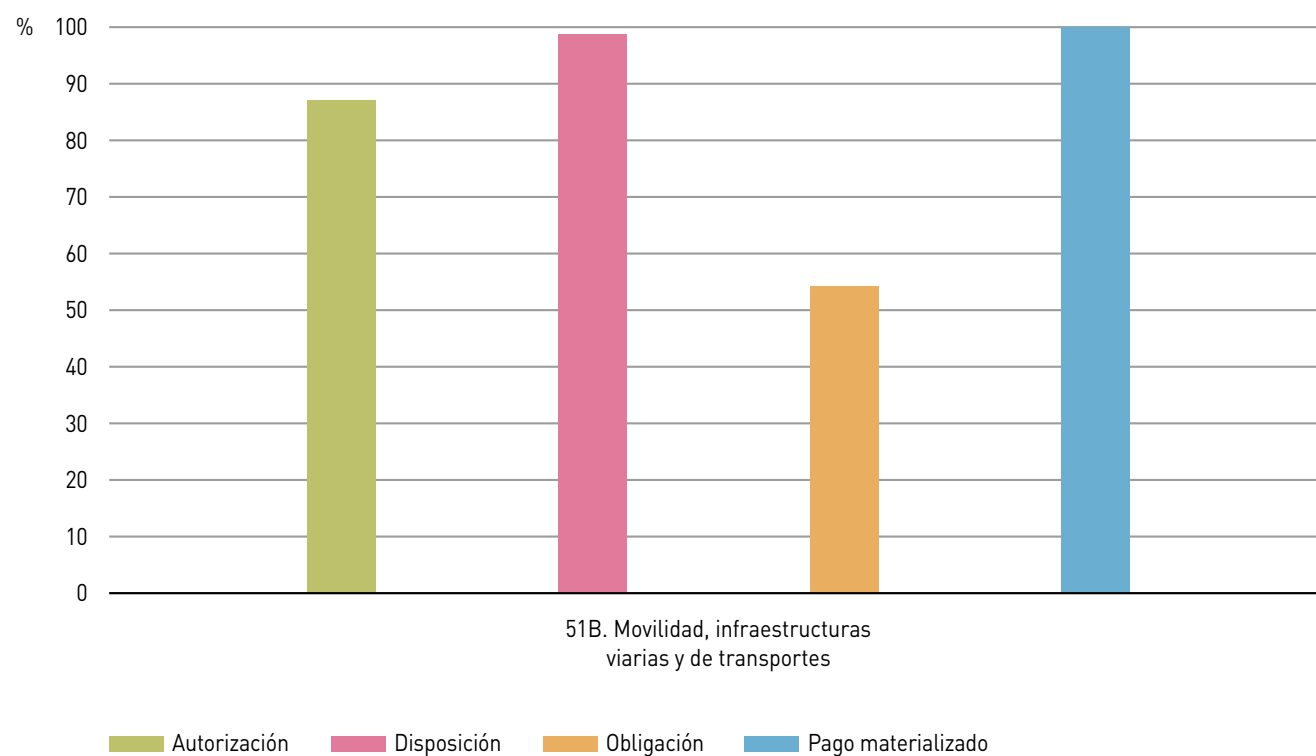
Fuente: IGJA. Elaboración propia

Cuadro 6. Porcentaje de ejecución del presupuesto de gastos respecto al crédito definitivo por programas (30/09/2022)

	Crédito autorizado	Crédito comprometido	Obligaciones reconocidas	Pagos materializados
51B. Movilidad, infraestructuras viarias y de transportes	87,11	86,04	46,70	46,64
TOTAL	87,11	86,04	46,70	46,64

Fuente: IGJA. Elaboración propia

Gráfico 3. Porcentaje de ejecución de cada fase de gestión del presupuesto de gastos sobre la fase anterior. Análisis por programas (30/09/2022)



Fuente: IGJA. Elaboración propia

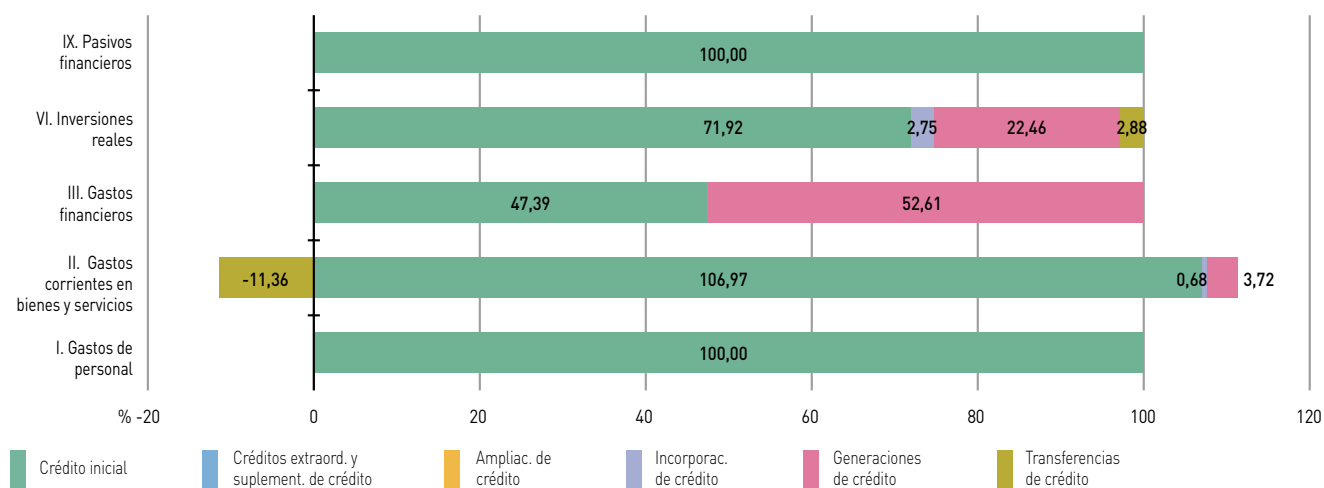
Cuadro 7. Modificaciones de créditos por capítulos (30/09/2022)

	Créditos extraord. y suplement. de crédito	Ampliac. de crédito	Incorporac. de crédito	Generaciones de créditos	Transferencias positivas	Transferencias negativas
I. Gastos de personal	-	-	-	-	-	-
II. Gastos corrientes en bienes y servicios	-	-	96,53	530,00	183,18	-1.803,07
III. Gastos financieros	-	-	-	111,00	-	-
VI. Inversiones reales	-	-	1.546,83	12.642,01	2.687,75	-1.067,86
IX. Pasivos financieros	-	-	-	-	-	-
TOTAL	-	-	1.643,36	13.283,01	2.870,93	-2.870,93

Cifras en miles de euros

Fuente: IGJA. Elaboración propia

Gráfico 4. Composición del crédito definitivo por capítulos (30/09/2022)



Fuente: IGJA. Elaboración propia

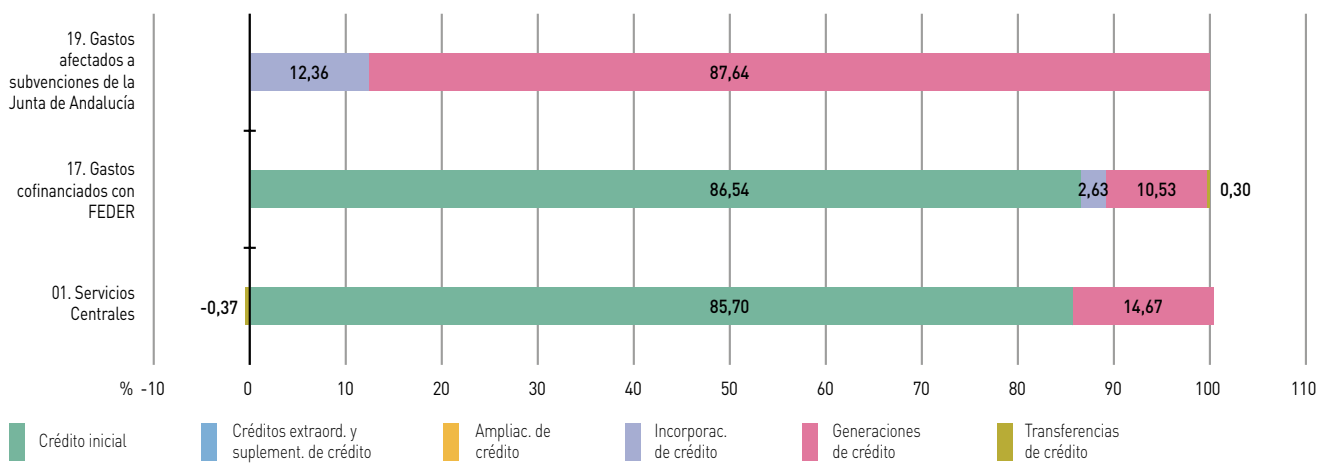
Cuadro 8. Modificaciones de créditos por servicios (30/09/2022)

	Créditos extraord. y suplement. de crédito	Ampliac. de crédito	Incorporac. de crédito	Generaciones de créditos	Transferencias positivas	Transferencias negativas
01. Servicios Centrales	-	-	-	5.025,33	2.743,44	-2.870,93
17. Gastos cofinanciados con FEDER	-	-	1.101,67	4.417,33	127,50	-
19. Gastos afectados a subvenciones de la Junta de Andalucía	-	-	541,69	3.840,35	-	-
TOTAL	-	-	1.643,36	13.283,01	2.870,93	-2.870,93

Cifras en miles de euros

Fuente: IGJA. Elaboración propia

Gráfico 5. Composición del crédito definitivo por servicios (30/09/2022)



Fuente: IGJA. Elaboración propia

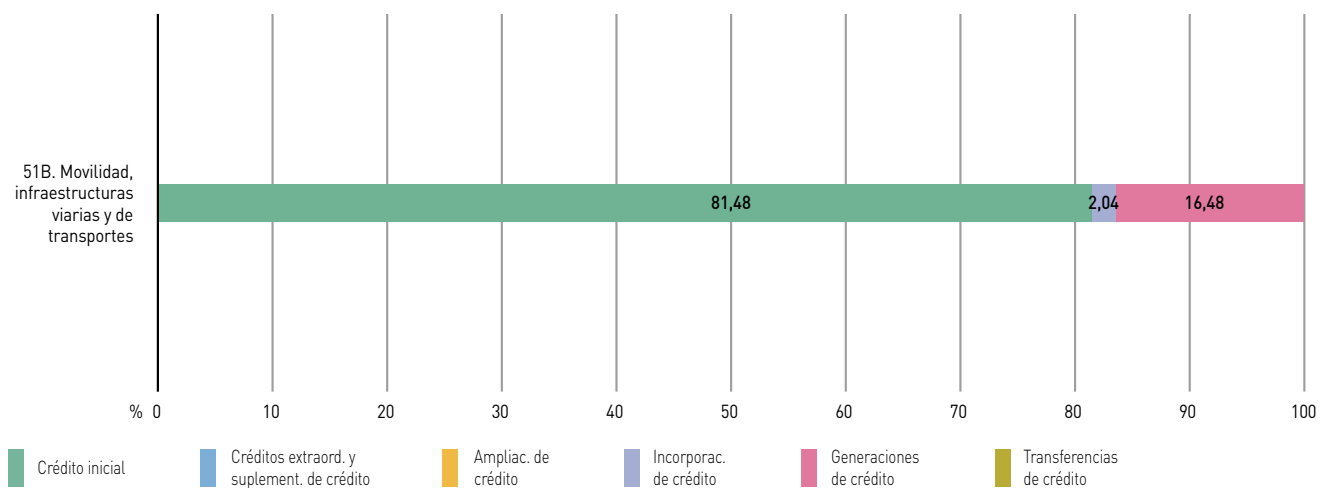
Cuadro 9. Modificaciones de créditos por programas (30/09/2022)

	Créditos extraord. y suplement. de crédito	Ampliac. de crédito	Incorporac. de crédito	Generaciones de créditos	Transferencias positivas	Transferencias negativas
51B. Movilidad, infraestructuras viarias y de transportes	-	-	1.643,36	13.283,01	2.870,93	-2.870,93
TOTAL	-	-	1.643,36	13.283,01	2.870,93	-2.870,93

Cifras en miles de euros

Fuente: IGJA. Elaboración propia

Gráfico 6. Composición del crédito definitivo por programas (30/09/2022)



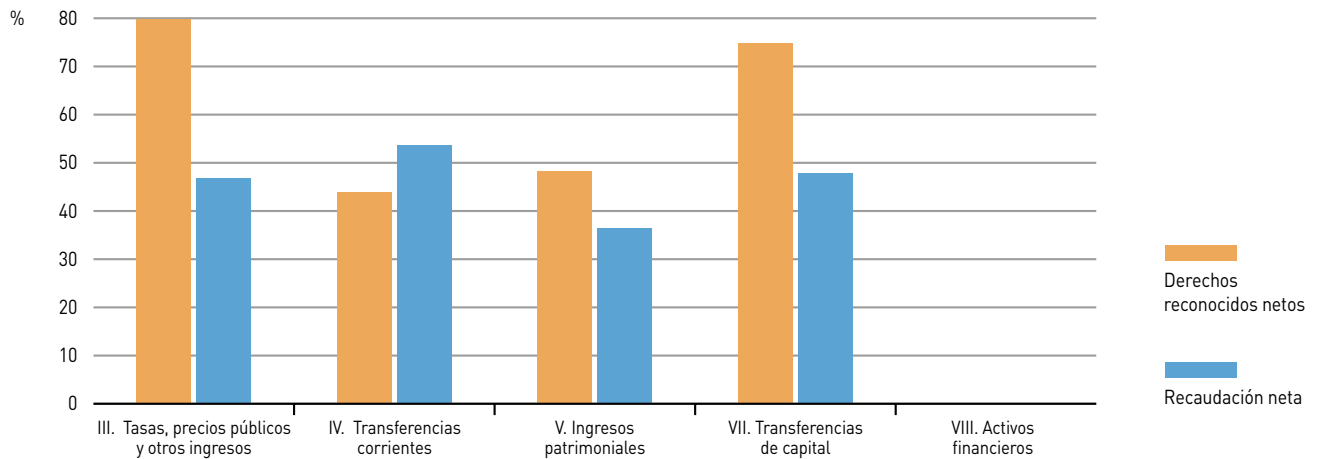
Fuente: IGJA. Elaboración propia

Cuadro 10. Liquidación del presupuesto de ingresos por capítulos (30/09/2022)

	Previsión definitiva	Derechos reconocidos netos	Recaudación neta	Derechos pendientes de cobro
III. Tasas, precios públicos y otros ingresos	31.526,68	25.151,60	11.769,48	13.382,12
IV. Transferencias corrientes	314,21	137,63	73,79	63,83
V. Ingresos patrimoniales	1.491,38	720,60	261,79	458,81
VII. Transferencias de capital	46.711,57	34.948,60	16.735,34	18.213,26
VIII. Activos financieros	541,69	-	-	-
TOTAL	80.585,53	60.958,42	28.840,39	32.118,03

Cifras en miles de euros
Fuente: IGJA. Elaboración propia

Gráfico 7. Porcentaje de liquidación del presupuesto de ingresos por capítulos (30/09/2022)



Fuente: IGJA. Elaboración propia

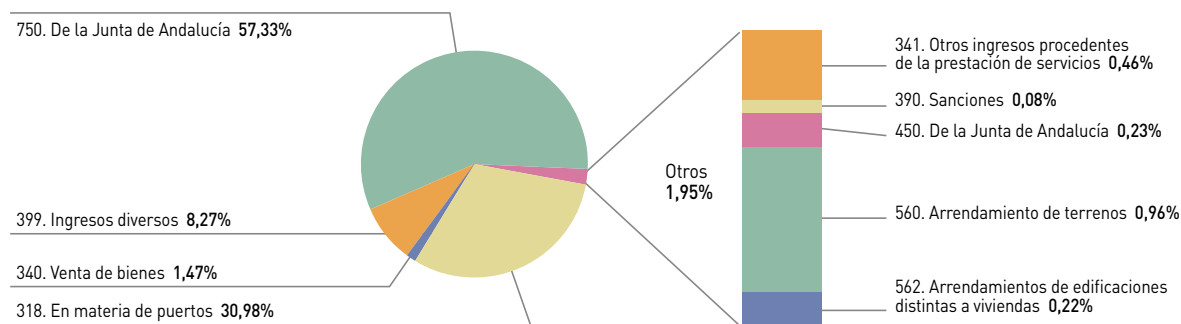
Cuadro 11. Liquidación del presupuesto de ingresos por conceptos (30/09/2022)

	Previsión definitiva	Derechos reconocidos netos	Recaudación neta	Derechos pendientes de cobro
318. En materia de puertos	24.986,99	18.886,17	7.258,73	11.627,44
340. Venta de bienes	1.214,73	893,69	2,87	890,82
341. Otros ingresos procedentes de la prestación de servicios	459,63	278,56	0,26	278,30
390. Sanciones	35,00	51,55	51,55	-
392. Intereses de demora	5,00	2,41	2,31	0,11
399. Ingresos diversos	4.825,33	5.039,22	4.453,76	585,46
450. De la Junta de Andalucía	314,21	137,63	73,79	63,83
512. De entes del sector público	10,00	-	-	-
550. Concesiones administrativas	517,09	-	-	-
560. Arrendamiento de terrenos	722,63	587,74	244,66	343,08
562. Arrendamientos de edificaciones distintas a viviendas	200,00	132,86	17,12	115,73
564. Derechos de uso y disfrute sobre viviendas	28,97	-	-	-
571. Derechos de uso y disfrute de bienes muebles	12,68	-	-	-
750. De la Junta de Andalucía	46.711,57	34.948,60	16.735,34	18.213,26
872. Remanente de tesorería afectado	541,69	-	-	-
TOTAL	80.585,53	60.958,42	28.840,39	32.118,03

Cifras en miles de euros

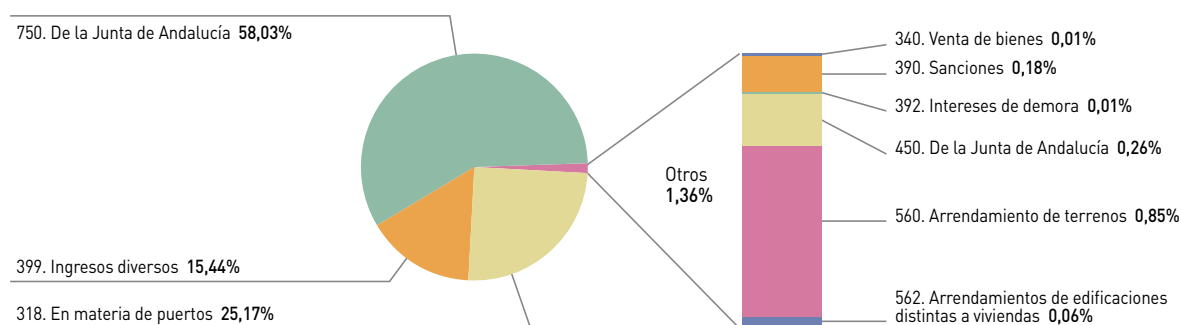
Fuente: IGJA. Elaboración propia

Gráfico 8. Derechos reconocidos netos por conceptos (30/09/2022)



Fuente: IGJA. Elaboración propia

Gráfico 9. Recaudación neta por conceptos (30/09/2022)



Fuente: IGJA. Elaboración propia

Agencia Andaluza de Instituciones Culturales

**Avance de Liquidación del Presupuesto
Comunidad Autónoma de Andalucía**

Ejercicio 2022

Cuadro 1. Liquidación del presupuesto de gastos por capítulos (30/09/2022)

	Crédito definitivo	Crédito autorizado	Crédito comprometido	Obligaciones reconocidas	Pagos materializados
I. Gastos de personal	18.143,04	12.027,28	12.027,28	12.027,28	12.027,28
II. Gastos corrientes en bienes y servicios	11.499,87	9.021,11	8.689,60	6.168,07	5.902,15
III. Gastos financieros	2,00	1,53	1,53	1,53	1,53
IV. Transferencias corrientes	4.053,27	3.874,21	2.495,56	551,79	477,45
VI. Inversiones reales	347,93	142,25	115,44	31,06	31,06
VII. Transferencias de capital	4.118,39	4.118,39	2.793,45	406,35	-
TOTAL	38.164,50	29.184,78	26.122,86	19.186,09	18.439,47

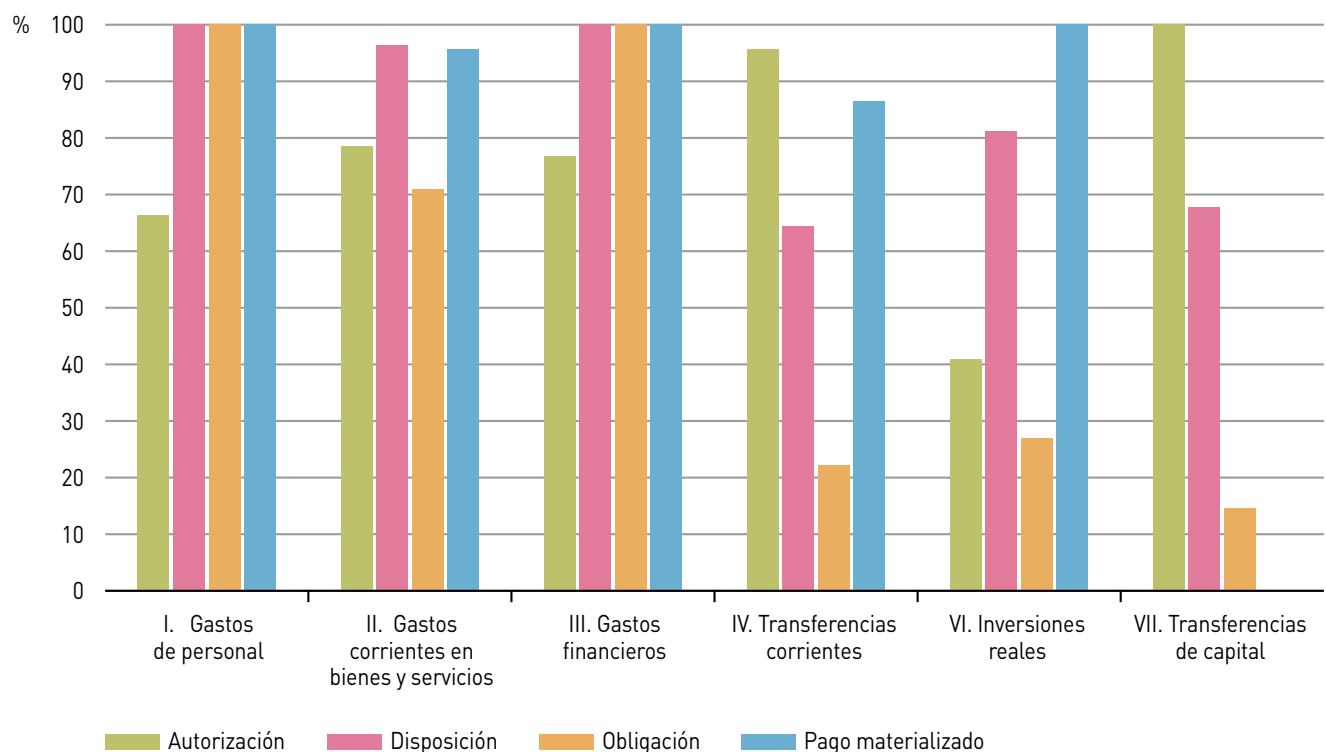
Cifras en miles de euros
Fuente: IGJA. Elaboración propia

Cuadro 2. Porcentaje de ejecución del presupuesto de gastos respecto al crédito definitivo por capítulos (30/09/2022)

	Crédito autorizado	Crédito comprometido	Obligaciones reconocidas	Pagos materializados
I. Gastos de personal	66,29	66,29	66,29	66,29
II. Gastos corrientes en bienes y servicios	78,45	75,56	53,64	51,32
III. Gastos financieros	76,74	76,74	76,74	76,74
IV. Transferencias corrientes	95,58	61,57	13,61	11,78
VI. Inversiones reales	40,89	33,18	8,93	8,93
VII. Transferencias de capital	100,00	67,83	9,87	-
TOTAL	76,47	68,45	50,27	48,32

Fuente: IGJA. Elaboración propia

Gráfico 1. Porcentaje de ejecución de cada fase de gestión del presupuesto de gastos sobre la fase anterior. Análisis por capítulos (30/09/2022)



Fuente: IGJA. Elaboración propia

Cuadro 3. Liquidación del presupuesto de gastos por servicios (30/09/2022)

	Crédito definitivo	Crédito autorizado	Crédito comprometido	Obligaciones reconocidas	Pagos materializados
01. Servicios Centrales	33.218,15	24.798,16	23.061,19	18.660,18	18.331,46
13. Gastos cofinanciados con otros Fondos Europeos	55,89	29,17	29,17	14,95	14,88
17. Gastos cofinanciados con FEDER	702,07	219,22	219,22	84,77	74,29
18. Gastos financiados con ingresos finalistas	4.188,39	4.138,24	2.813,29	426,20	18,84
TOTAL	38.164,50	29.184,78	26.122,86	19.186,09	18.439,47

Cifras en miles de euros

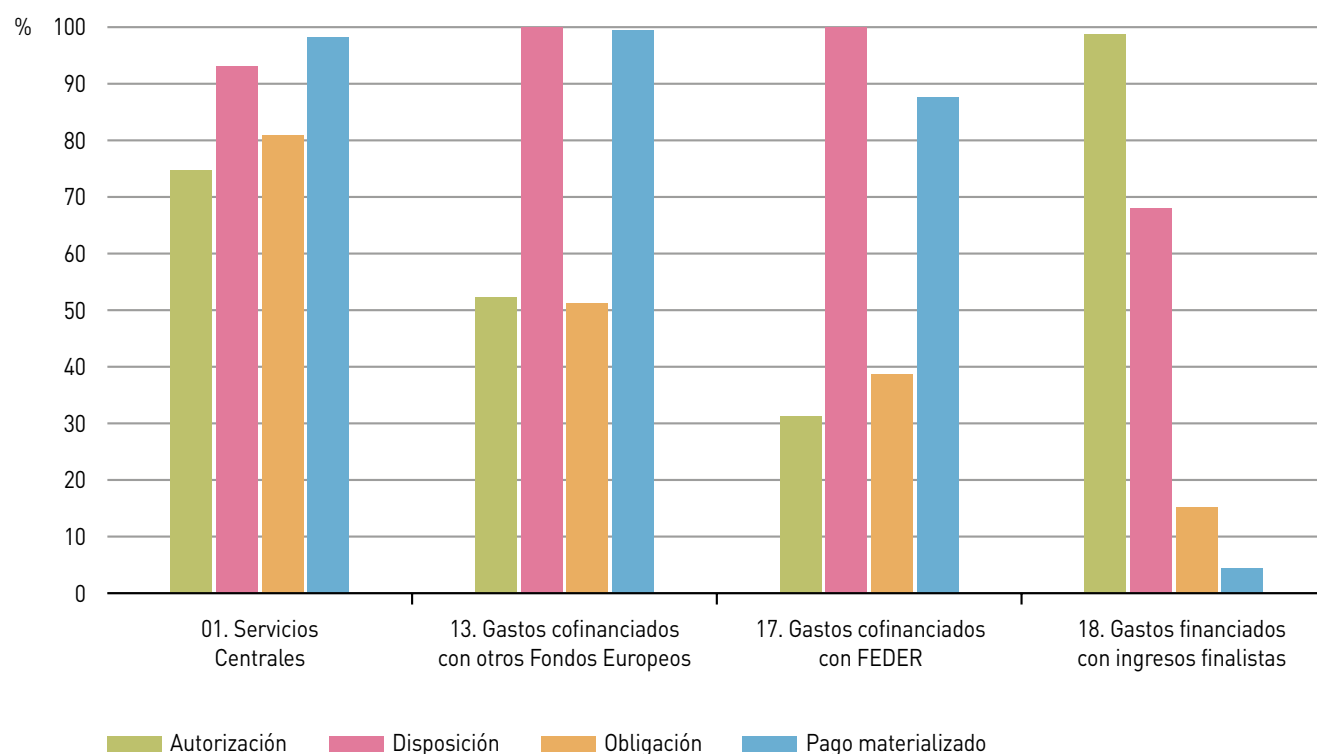
Fuente: IGJA. Elaboración propia

Cuadro 4. Porcentaje de ejecución del presupuesto de gastos respecto al crédito definitivo por servicios (30/09/2022)

	Crédito autorizado	Crédito comprometido	Obligaciones reconocidas	Pagos materializados
01. Servicios Centrales	74,65	69,42	56,17	55,19
13. Gastos cofinanciados con otros Fondos Europeos	52,18	52,18	26,75	26,62
17. Gastos cofinanciados con FEDER	31,22	31,22	12,07	10,58
18. Gastos financiados con ingresos finalistas	98,80	67,17	10,18	0,45
TOTAL	76,47	68,45	50,27	48,32

Fuente: IGJA. Elaboración propia

Gráfico 2. Porcentaje de ejecución de cada fase de gestión del presupuesto de gastos sobre la fase anterior. Análisis por servicios (30/09/2022)



Fuente: IGJA. Elaboración propia

Cuadro 5. Liquidación del presupuesto de gastos por programas (30/09/2022)

	Crédito definitivo	Crédito autorizado	Crédito comprometido	Obligaciones reconocidas	Pagos materializados
45E. Programas e instituciones culturales	38.164,50	29.184,78	26.122,86	19.186,09	18.439,47
TOTAL	38.164,50	29.184,78	26.122,86	19.186,09	18.439,47

Cifras en miles de euros

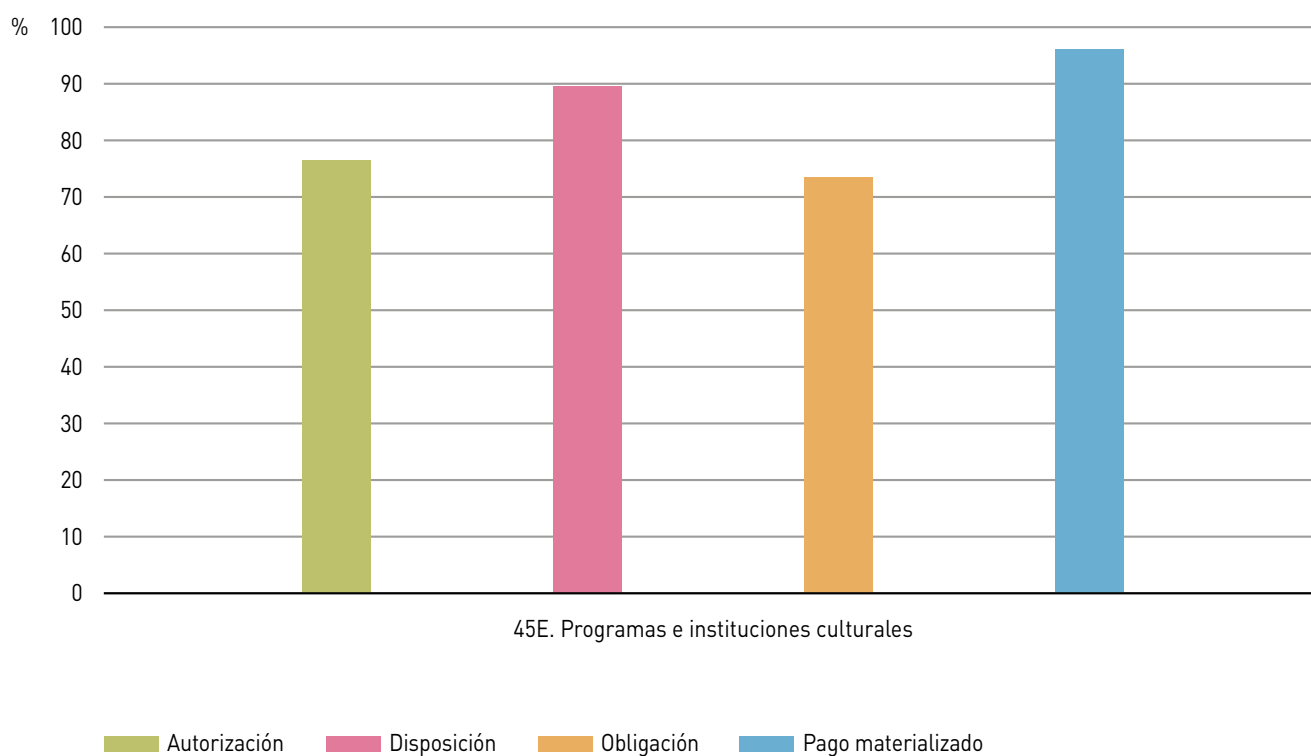
Fuente: IGJA. Elaboración propia

Cuadro 6. Porcentaje de ejecución del presupuesto de gastos respecto al crédito definitivo por programas (30/09/2022)

	Crédito autorizado	Crédito comprometido	Obligaciones reconocidas	Pagos materializados
45E. Programas e instituciones culturales	76,47	68,45	50,27	48,32
TOTAL	76,47	68,45	50,27	48,32

Fuente: IGJA. Elaboración propia

Gráfico 3. Porcentaje de ejecución de cada fase de gestión del presupuesto de gastos sobre la fase anterior. Análisis por programas (30/09/2022)



Fuente: IGJA. Elaboración propia

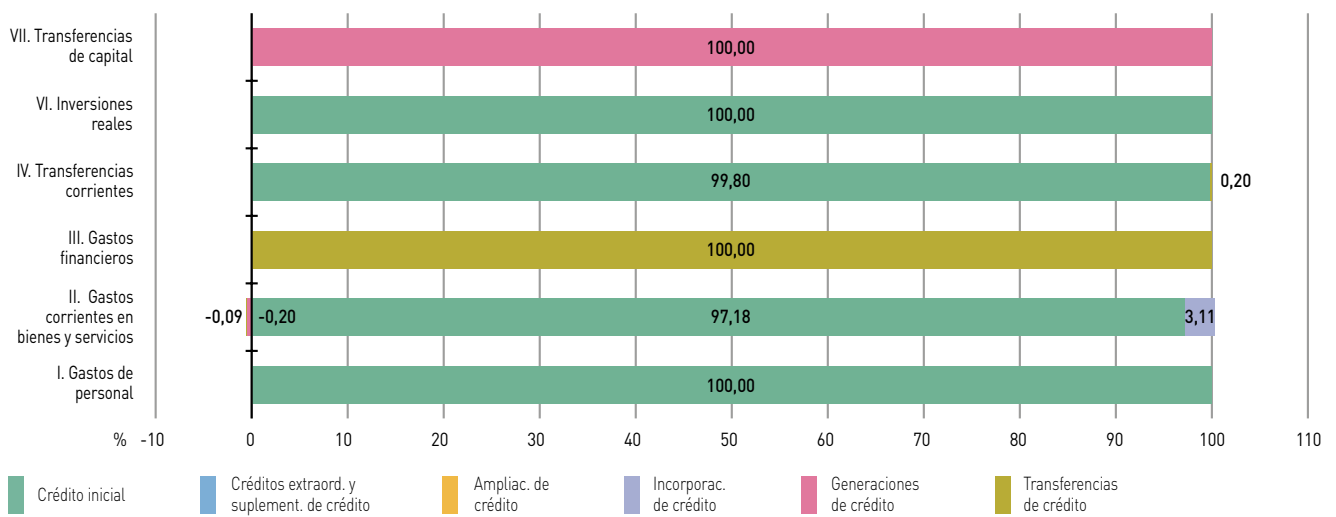
Cuadro 7. Modificaciones de créditos por capítulos (30/09/2022)

	Créditos extraord. y suplement. de crédito	Ampliac. de crédito	Incorporac. de crédito	Generaciones de créditos	Transferencias positivas	Transferencias negativas
I. Gastos de personal	-	-	-	-	153,70	-153,70
II. Gastos corrientes en bienes y servicios	-	-	357,57	-23,24	138,18	-148,18
III. Gastos financieros	-	-	-	-	2,00	-
IV. Transferencias corrientes	-	-	-	-	17,49	-9,49
VI. Inversiones reales	-	-	-	-	-	-
VII. Transferencias de capital	-	-	-	4.118,39	548,34	-548,34
TOTAL	-	-	357,57	4.095,16	859,71	-859,71

Cifras en miles de euros

Fuente: IGJA. Elaboración propia

Gráfico 4. Composición del crédito definitivo por capítulos (30/09/2022)



Fuente: IGJA. Elaboración propia

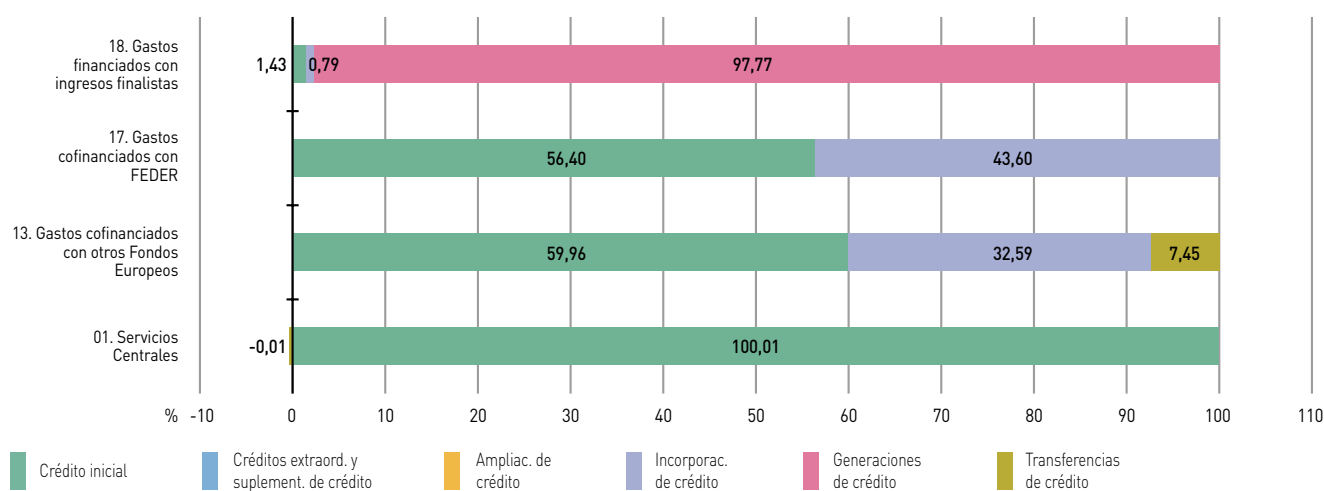
Cuadro 8. Modificaciones de créditos por servicios (30/09/2022)

	Créditos extraord. y suplement. de crédito	Ampliac. de crédito	Incorporac. de crédito	Generaciones de créditos	Transferencias positivas	Transferencias negativas
01. Servicios Centrales	-	-	-	-	307,20	-311,37
13. Gastos cofinanciados con otros Fondos Europeos	-	-	18,21	-	4,16	-
17. Gastos cofinanciados con FEDER	-	-	306,12	-	-	-
18. Gastos financiados con ingresos finalistas	-	-	33,24	4.095,16	548,34	-548,34
TOTAL	-	-	357,57	4.095,16	859,71	-859,71

Cifras en miles de euros

Fuente: IGJA. Elaboración propia

Gráfico 5. Composición del crédito definitivo por servicios (30/09/2022)



Fuente: IGJA. Elaboración propia

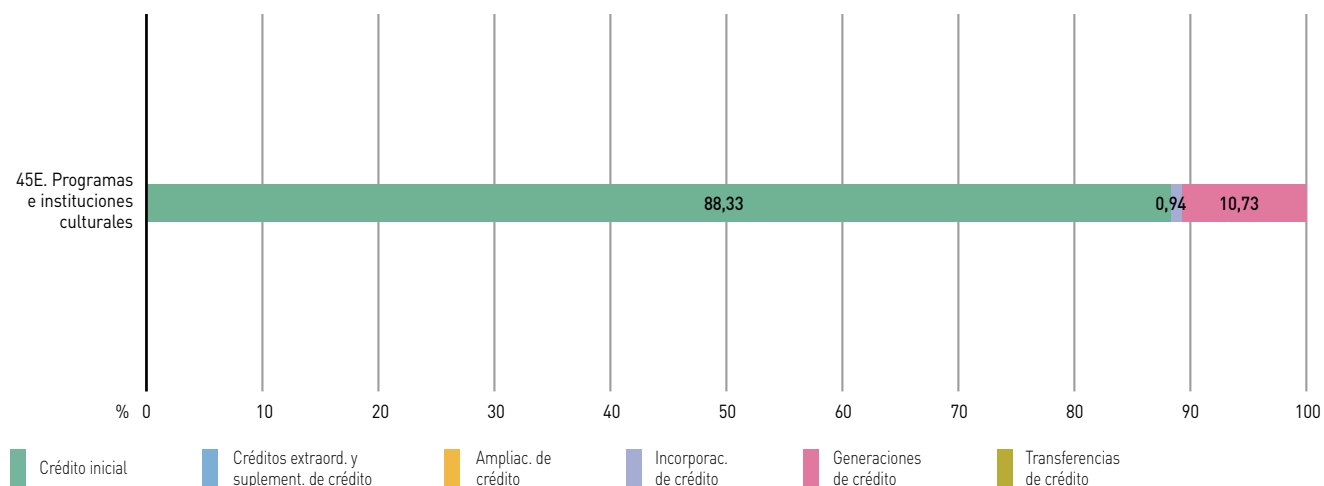
Cuadro 9. Modificaciones de créditos por programas (30/09/2022)

	Créditos extraord. y suplement. de crédito	Ampliac. de crédito	Incorporac. de crédito	Generaciones de créditos	Transferencias positivas	Transferencias negativas
45E. Programas e instituciones culturales	-	-	357,57	4.095,16	859,71	-859,71
TOTAL	-	-	357,57	4.095,16	859,71	-859,71

Cifras en miles de euros

Fuente: IGJA. Elaboración propia

Gráfico 6. Composición del crédito definitivo por programas (30/09/2022)



Fuente: IGJA. Elaboración propia

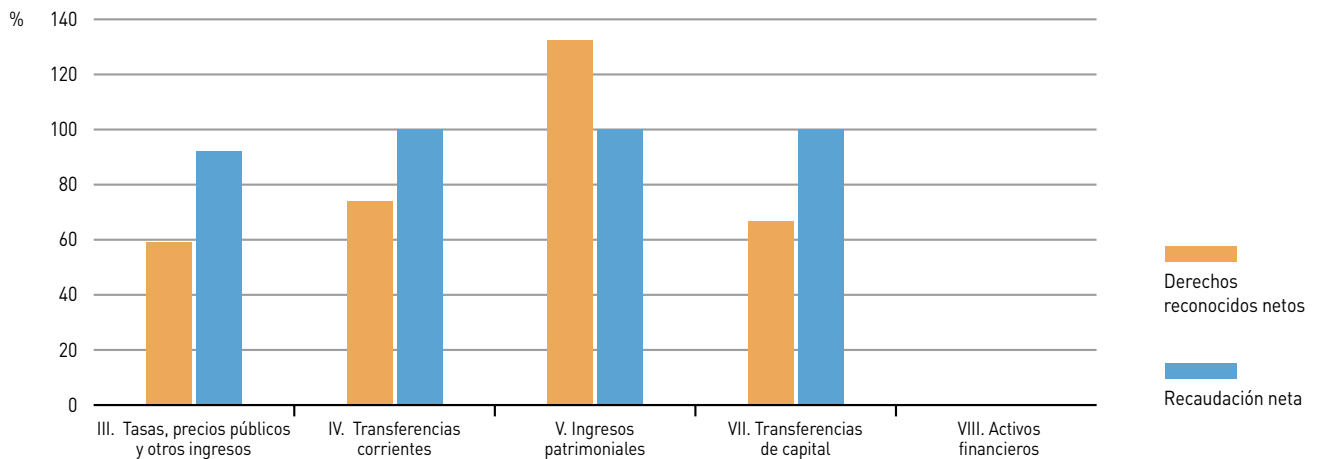
Cuadro 10. Liquidación del presupuesto de ingresos por capítulos (30/09/2022)

	Previsión definitiva	Derechos reconocidos netos	Recaudación neta	Derechos pendientes de cobro
III. Tasas, precios públicos y otros ingresos	2.682,61	1.582,31	1.455,39	126,91
IV. Transferencias corrientes	30.974,89	22.887,45	22.887,45	-
V. Ingresos patrimoniales	10,68	14,12	14,12	-
VII. Transferencias de capital	4.466,32	2.968,63	2.968,63	-
VIII. Activos financieros	30,00	-	-	-
TOTAL	38.164,50	27.452,51	27.325,59	126,91

Cifras en miles de euros

Fuente: IGJA. Elaboración propia

Gráfico 7. Porcentaje de liquidación del presupuesto de ingresos por capítulos (30/09/2022)



Fuente: IGJA. Elaboración propia

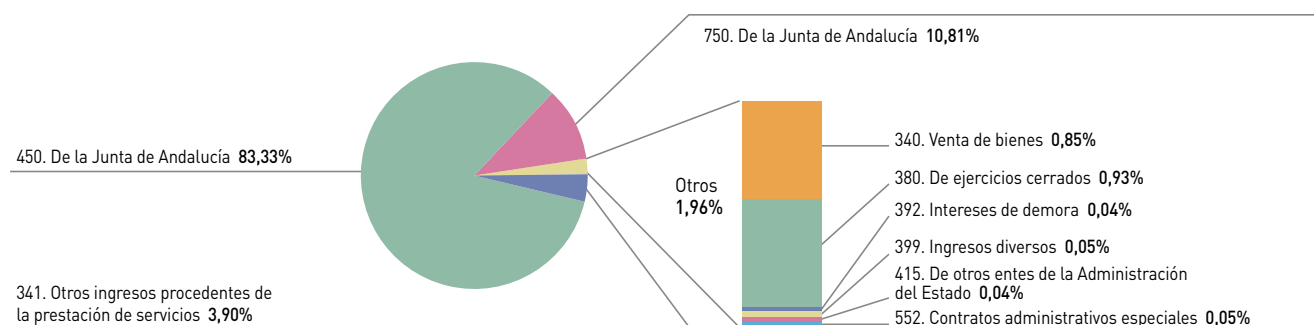
Cuadro 11. Liquidación del presupuesto de ingresos por conceptos (30/09/2022)

	Previsión definitiva	Derechos reconocidos netos	Recaudación neta	Derechos pendientes de cobro
340. Venta de bienes	250,00	233,48	227,90	5,58
341. Otros ingresos procedentes de la prestación de servicios	2.186,06	1.070,27	1.066,03	4,24
380. De ejercicios cerrados	228,43	254,37	138,21	116,16
381. Del ejercicio corriente	0,12	-	-	-
392. Intereses de demora	-	9,78	8,85	0,93
399. Ingresos diversos	18,00	14,40	14,40	-
415. De otros entes de la Administración del Estado	-	9,90	9,90	-
450. De la Junta de Andalucía	30.974,89	22.877,55	22.877,55	-
552. Contratos administrativos especiales	10,68	14,12	14,12	-
750. De la Junta de Andalucía	4.466,32	2.968,63	2.968,63	-
872. Remanente de tesorería afectado	30,00	-	-	-
TOTAL	38.164,50	27.452,51	27.325,59	126,91

Cifras en miles de euros

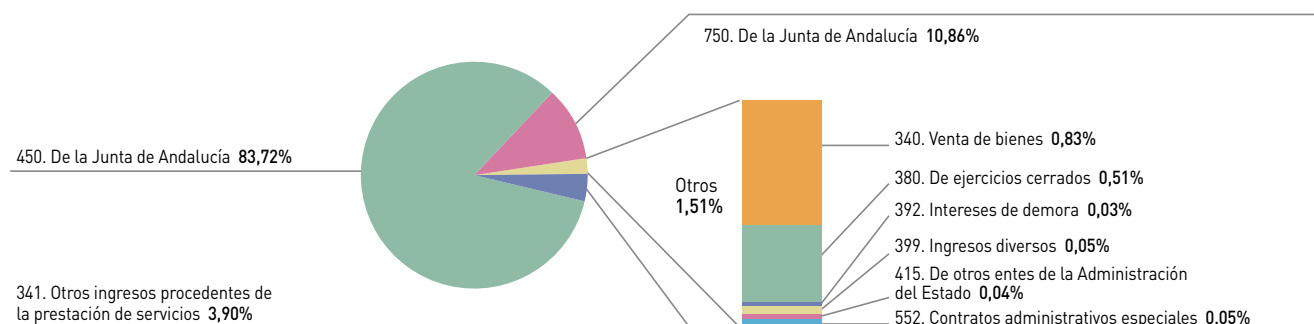
Fuente: IGJA. Elaboración propia

Gráfico 8. Derechos reconocidos netos por conceptos (30/09/2022)



Fuente: IGJA. Elaboración propia

Gráfico 9. Recaudación neta por conceptos (30/09/2022)



Fuente: IGJA. Elaboración propia

Instituto Andaluz del Patrimonio Histórico

**Avance de Liquidación del Presupuesto
Comunidad Autónoma de Andalucía**

Ejercicio 2022

Cuadro 1. Liquidación del presupuesto de gastos por capítulos (30/09/2022)

	Crédito definitivo	Crédito autorizado	Crédito comprometido	Obligaciones reconocidas	Pagos materializados
I. Gastos de personal	5.732,37	2.983,17	2.983,17	2.983,17	2.983,17
II. Gastos corrientes en bienes y servicios	1.704,02	1.298,04	1.228,93	733,34	725,38
VI. Inversiones reales	1.116,89	697,10	372,12	225,33	225,33
TOTAL	8.553,28	4.978,31	4.584,22	3.941,84	3.933,88

Cifras en miles de euros

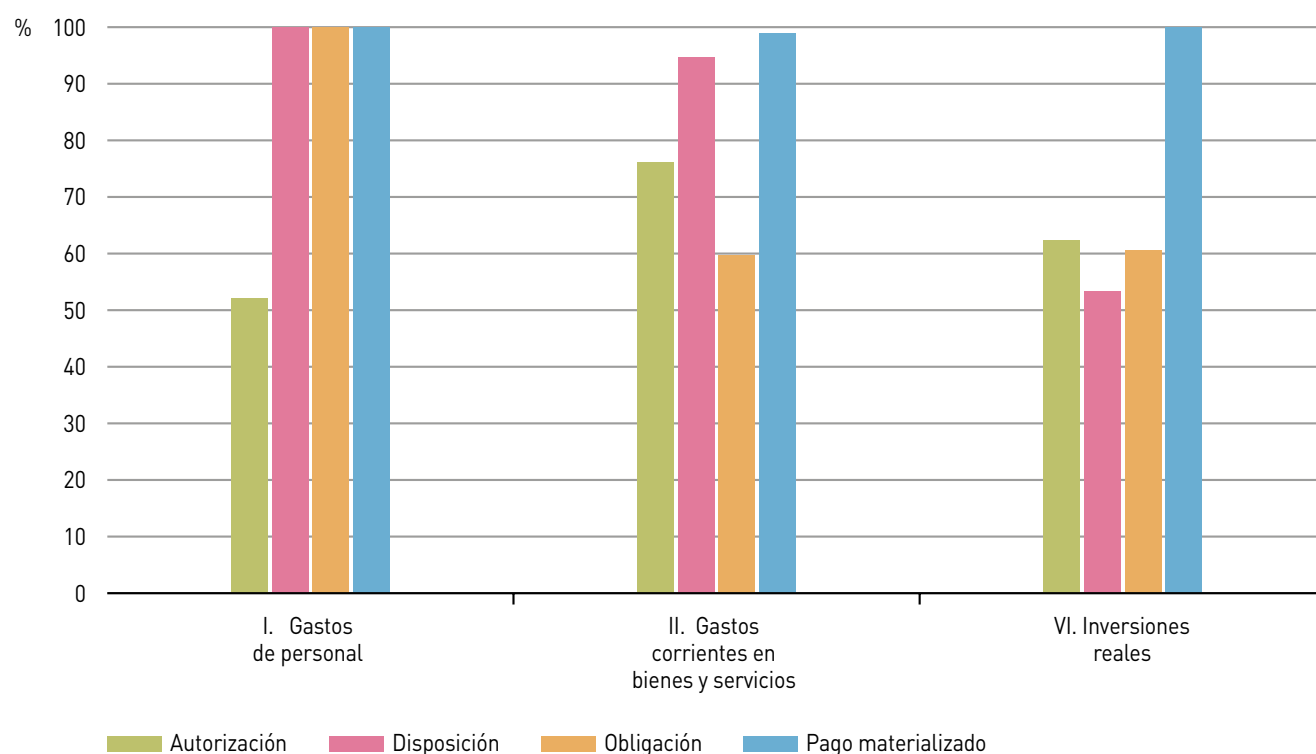
Fuente: IGJA. Elaboración propia

Cuadro 2. Porcentaje de ejecución del presupuesto de gastos respecto al crédito definitivo por capítulos (30/09/2022)

	Crédito autorizado	Crédito comprometido	Obligaciones reconocidas	Pagos materializados
I. Gastos de personal	52,04	52,04	52,04	52,04
II. Gastos corrientes en bienes y servicios	76,17	72,12	43,04	42,57
VI. Inversiones reales	62,41	33,32	20,17	20,17
TOTAL	58,20	53,60	46,09	45,99

Fuente: IGJA. Elaboración propia

Gráfico 1. Porcentaje de ejecución de cada fase de gestión del presupuesto de gastos sobre la fase anterior. Análisis por capítulos (30/09/2022)



Fuente: IGJA. Elaboración propia

Cuadro 3. Liquidación del presupuesto de gastos por servicios (30/09/2022)

	Crédito definitivo	Crédito autorizado	Crédito comprometido	Obligaciones reconocidas	Pagos materializados
01. Servicios Centrales	7.844,29	4.465,77	4.396,66	3.769,55	3.761,60
17. Gastos cofinanciados con FEDER	324,98	324,98	-	-	-
18. Gastos financiados con ingresos finalistas	119,27	71,07	71,07	64,07	64,07
19. Gastos afectados a subvenciones de la Junta de Andalucía	264,74	116,48	116,48	108,21	108,21
TOTAL	8.553,28	4.978,31	4.584,22	3.941,84	3.933,88

Cifras en miles de euros

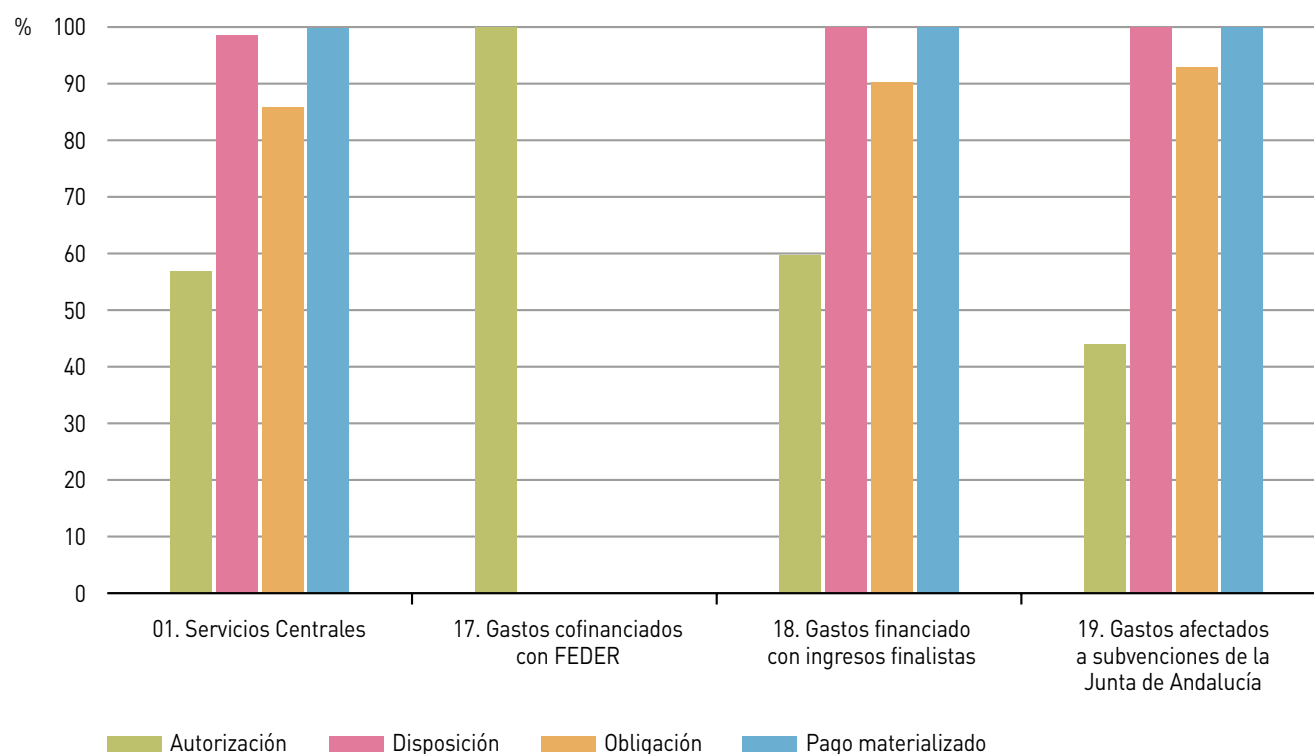
Fuente: IGJA. Elaboración propia

Cuadro 4. Porcentaje de ejecución del presupuesto de gastos respecto al crédito definitivo por servicios (30/09/2022)

	Crédito autorizado	Crédito comprometido	Obligaciones reconocidas	Pagos materializados
01. Servicios Centrales	56,93	56,05	48,05	47,95
17. Gastos cofinanciados con FEDER	100,00	-	-	-
18. Gastos financiados con ingresos finalistas	59,59	59,59	53,72	53,72
19. Gastos afectados a subvenciones de la Junta de Andalucía	44,00	44,00	40,87	40,87
TOTAL	58,20	53,60	46,09	45,99

Fuente: IGJA. Elaboración propia

Gráfico 2. Porcentaje de ejecución de cada fase de gestión del presupuesto de gastos sobre la fase anterior. Análisis por servicios (30/09/2022)



Fuente: IGJA. Elaboración propia

Cuadro 5. Liquidación del presupuesto de gastos por programas (30/09/2022)

	Crédito definitivo	Crédito autorizado	Crédito comprometido	Obligaciones reconocidas	Pagos materializados
45J. Patrimonio Histórico	8.553,28	4.978,31	4.584,22	3.941,84	3.933,88
TOTAL	8.553,28	4.978,31	4.584,22	3.941,84	3.933,88

Cifras en miles de euros

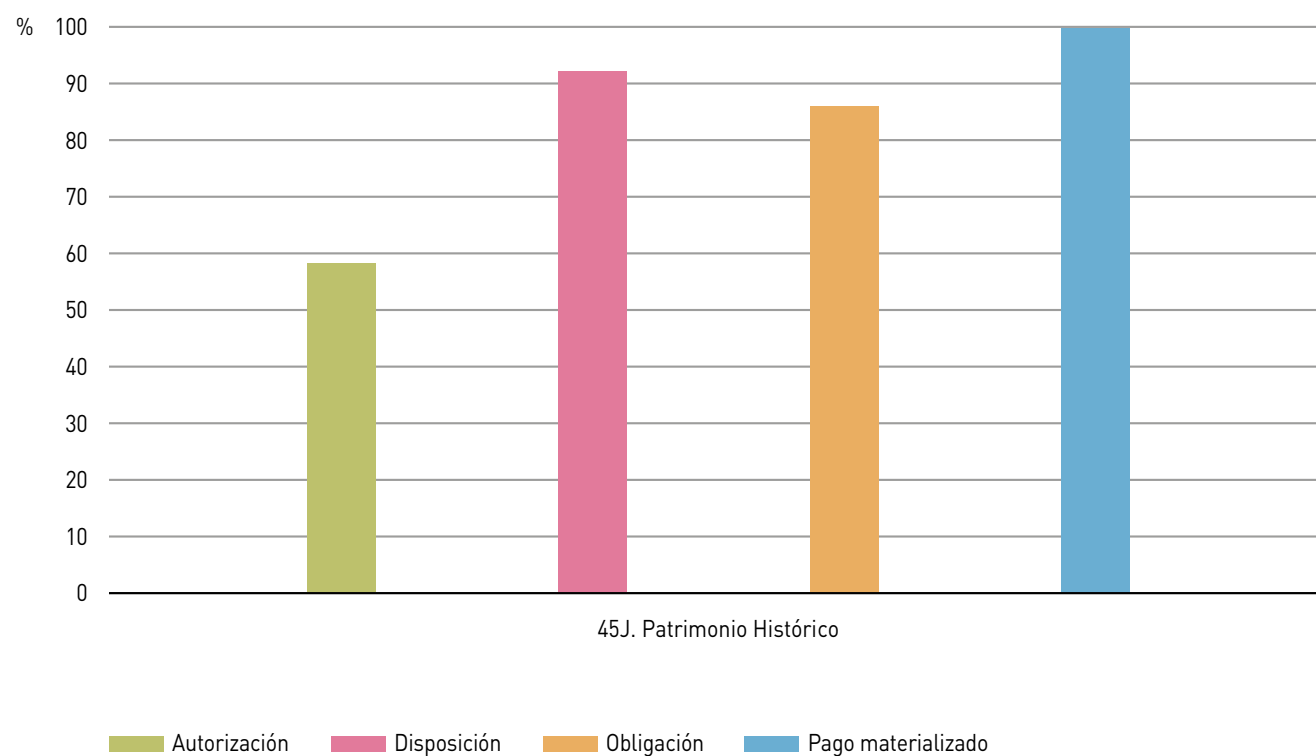
Fuente: IGJA. Elaboración propia

Cuadro 6. Porcentaje de ejecución del presupuesto de gastos respecto al crédito definitivo por programas (30/09/2022)

	Crédito autorizado	Crédito comprometido	Obligaciones reconocidas	Pagos materializados
45J. Patrimonio Histórico	58,20	53,60	46,09	45,99
TOTAL	58,20	53,60	46,09	45,99

Fuente: IGJA. Elaboración propia

Gráfico 3. Porcentaje de ejecución de cada fase de gestión del presupuesto de gastos sobre la fase anterior. Análisis por programas (30/09/2022)



Fuente: IGJA. Elaboración propia

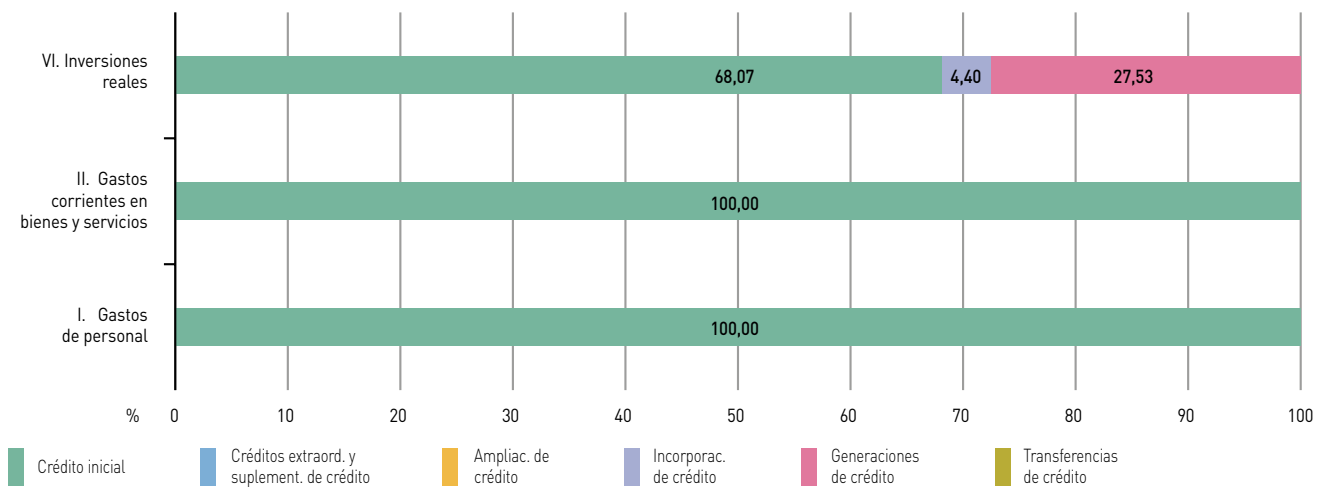
Cuadro 7. Modificaciones de créditos por capítulos (30/09/2022)

	Créditos extraord. y suplement. de crédito	Ampliac. de crédito	Incorporac. de crédito	Generaciones de créditos	Transferencias positivas	Transferencias negativas
I. Gastos de personal	-	-	-	-	-	-
II. Gastos corrientes en bienes y servicios	-	-	-	-	4,00	-4,00
VI. Inversiones reales	-	-	49,18	307,49	12,60	-12,60
TOTAL	-	-	49,18	307,49	16,60	-16,60

Cifras en miles de euros

Fuente: IGJA. Elaboración propia

Gráfico 4. Composición del crédito definitivo por capítulos (30/09/2022)



Fuente: IGJA. Elaboración propia

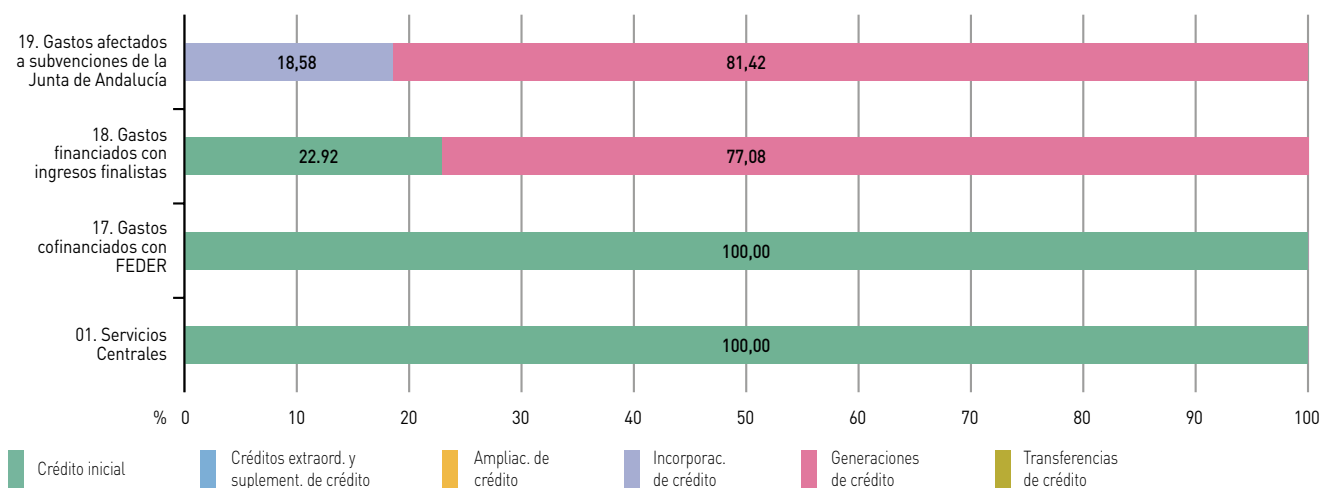
Cuadro 8. Modificaciones de créditos por servicios (30/09/2022)

	Créditos extraord. y suplement. de crédito	Ampliac. de crédito	Incorporac. de crédito	Generaciones de créditos	Transferencias positivas	Transferencias negativas
01. Servicios Centrales	-	-	-	-	16,60	-16,60
17. Gastos cofinanciados con FEDER	-	-	-	-	-	-
18. Gastos financiados con ingresos finalistas	-	-	-	91,93	-	-
19. Gastos afectados a subvenciones de la Junta de Andalucía	-	-	49,18	215,56	-	-
TOTAL	-	-	49,18	307,49	16,60	-16,60

Cifras en miles de euros

Fuente: IGJA. Elaboración propia

Gráfico 5. Composición del crédito definitivo por servicios (30/09/2022)



Fuente: IGJA. Elaboración propia

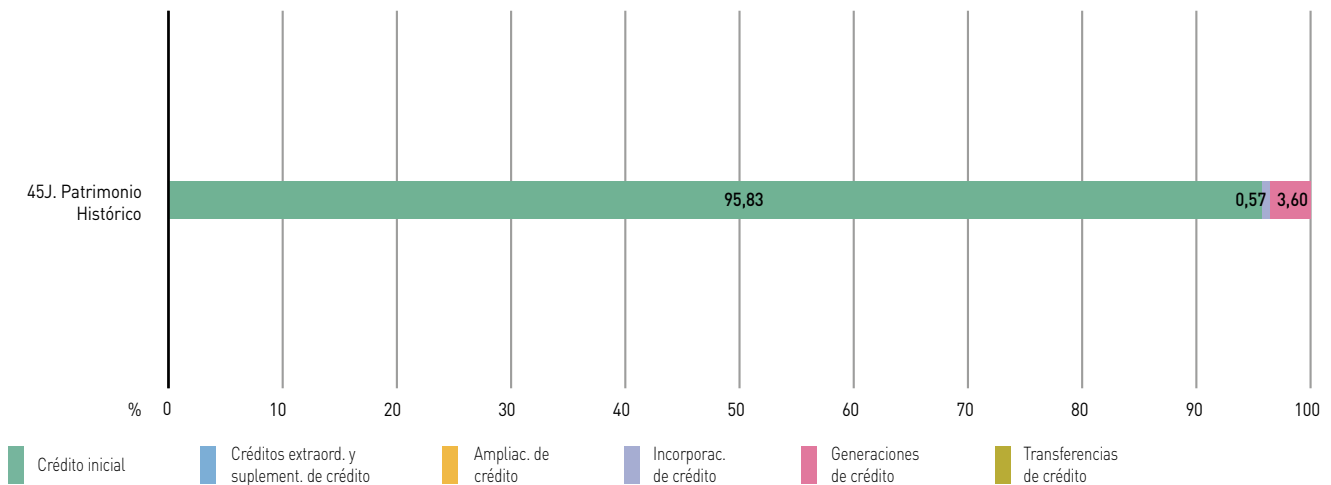
Cuadro 9. Modificaciones de créditos por programas (30/09/2022)

	Créditos extraord. y suplement. de crédito	Ampliac. de crédito	Incorporac. de crédito	Generaciones de créditos	Transferencias positivas	Transferencias negativas
45J. Patrimonio Histórico	-	-	49,18	307,49	16,60	-16,60
TOTAL	-	-	49,18	307,49	16,60	-16,60

Cifras en miles de euros

Fuente: IGJA. Elaboración propia

Gráfico 6. Composición del crédito definitivo por programas (30/09/2022)



Fuente: IGJA. Elaboración propia

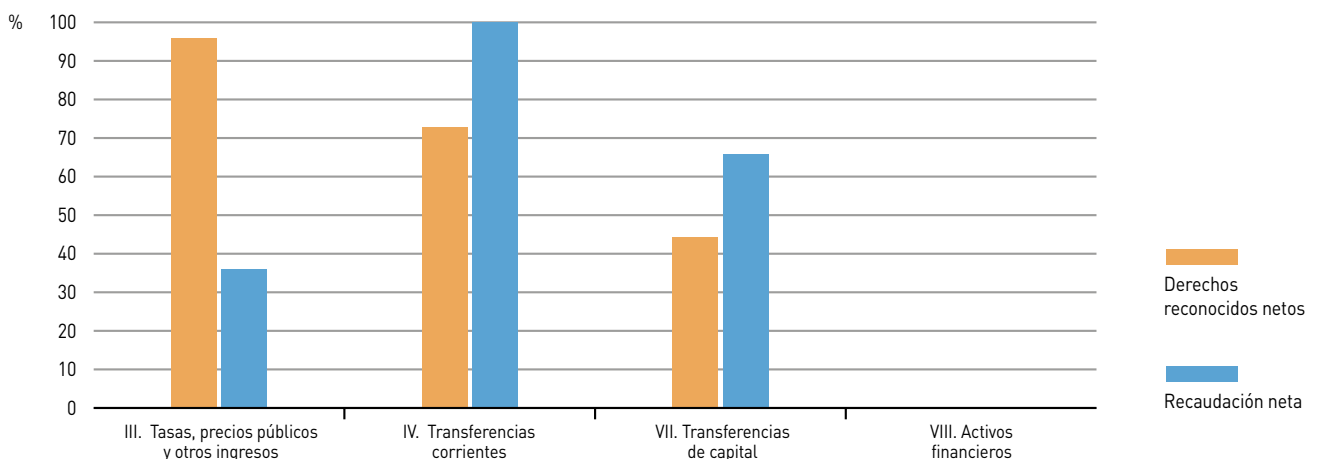
Cuadro 10. Liquidación del presupuesto de ingresos por capítulos (30/09/2022)

	Previsión definitiva	Derechos reconocidos netos	Recaudación neta	Derechos pendientes de cobro
III. Tasas, precios públicos y otros ingresos	200,00	191,47	68,76	122,70
IV. Transferencias corrientes	7.226,47	5.263,64	5.263,64	-
VII. Transferencias de capital	1.035,79	458,86	301,47	157,39
VIII. Activos financieros	91,02	-	-	-
TOTAL	8.553,28	5.913,96	5.633,87	280,09

Cifras en miles de euros

Fuente: IGJA. Elaboración propia

Gráfico 7. Porcentaje de liquidación del presupuesto de ingresos por capítulos (30/09/2022)



Fuente: IGJA. Elaboración propia

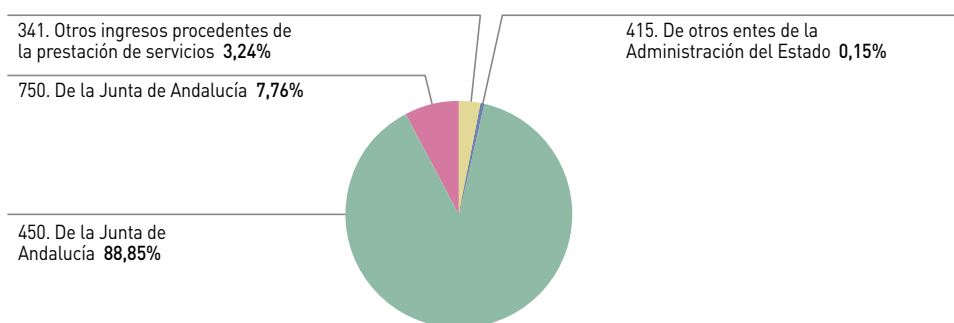
Cuadro 11. Liquidación del presupuesto de ingresos por conceptos (30/09/2022)

	Previsión definitiva	Derechos reconocidos netos	Recaudación neta	Derechos pendientes de cobro
341. Otros ingresos procedentes de la prestación de servicios	200,00	191,47	68,76	122,70
415. De otros entes de la Administración del Estado	-	9,02	9,02	-
450. De la Junta de Andalucía	7.226,47	5.254,62	5.254,62	-
750. De la Junta de Andalucía	1.035,79	458,86	301,47	157,39
872. Remanente de tesorería afectado	91,02	-	-	-
TOTAL	8.553,28	5.913,96	5.633,87	280,09

Cifras en miles de euros

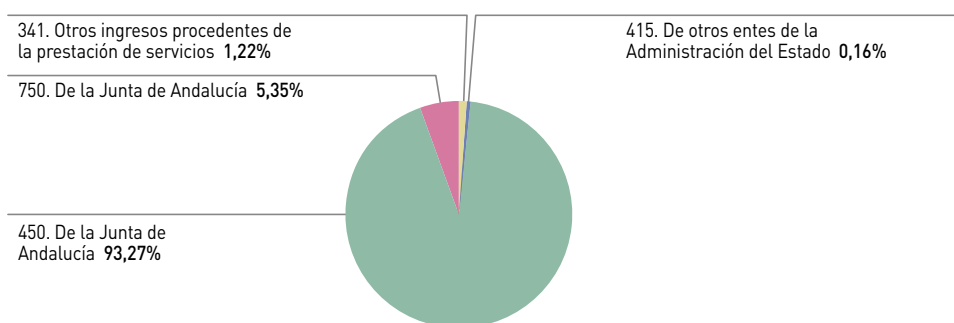
Fuente: IGJA. Elaboración propia

Gráfico 8. Derechos reconocidos netos por conceptos (30/09/2022)



Fuente: IGJA. Elaboración propia

Gráfico 9. Recaudación neta por conceptos (30/09/2022)



Fuente: IGJA. Elaboración propia



Junta de Andalucía