

Estadística de archivos de Andalucía
Archivos de la Consejería de Turismo, Cultura y Deporte

Ene-May 2024

9 de Agosto de 2024

Servicio de Información y Difusión
Unidad Estadística y Cartográfica





SUMARIO

Estadística de archivos de Andalucía. Archivos de la Consejería de Turismo, Cultura y Deporte Enero-Mayo de 2024

TABLAS

Tabla 1. Ingresos de documentos. Metros lineales ingresados	Pág. 2
Tabla 2. Personas usuarias. Número de personas usuarias	Pág. 2
Tabla 3. Consultas. Número de solicitudes de consulta	Pág. 3
Tabla 4. Biblioteca auxiliar. Número de personas usuarias	Pág. 3
Tabla 5. Préstamos administrativos. Número de solicitudes de préstamo	Pág. 4
Tabla 6. Préstamos administrativos. Número de unidades documentales prestadas	Pág. 4
Tabla 7. Reproducciones. Número de unidades reproducidas	Pág. 5
Tabla 8. Copias/certificaciones. Número de copias/certificaciones	Pág. 5
Tabla 9. Actividades culturales realizadas en el archivo. Número de actividades	Pág. 6
Tabla 10. Actividades culturales realizadas en el archivo. Número de asistentes	Pág. 6



Estadística de archivos de Andalucía. Enero-Mayo de 2024
Archivos de la Consejería de Turismo, Cultura y Deporte

Tabla 1. Ingresos de documentos. Metros lineales ingresados

Archivos	Enero	Febrero	Marzo	Abril	Mayo	Total
Históricos Provinciales	35,94	687,82	150,11	10,3	72,01	956,18
Almería	-	-	-	-	-	-
Cádiz	-	2,5	-	-	45,00	47,50
Córdoba	6	-	0,11	10,3	0,56	16,97
Granada	-	-	-	-	26,45	26,45
Huelva	-	-	-	-	-	-
Jaén	29,94	675,24	-	-	-	705,18
Málaga	-	-	-	-	-	-
Sevilla	-	10,08	150	0	0	160,08
Real Chancillería de Granada	-	-	-	-	-	-
Archivo General de Andalucía (AGA)	-	22,22	-	-	-	22,22
Patronato de la Alhambra y Generalife	0,7	-	4,54	102,78	0	108,02
TOTAL	36,64	710,04	154,65	113,08	72,01	1086,42

^: Valor nulo. Fuente: Consejería de Turismo, Cultura y Deporte.

Tabla 2. Personas usuarias. Número de personas usuarias

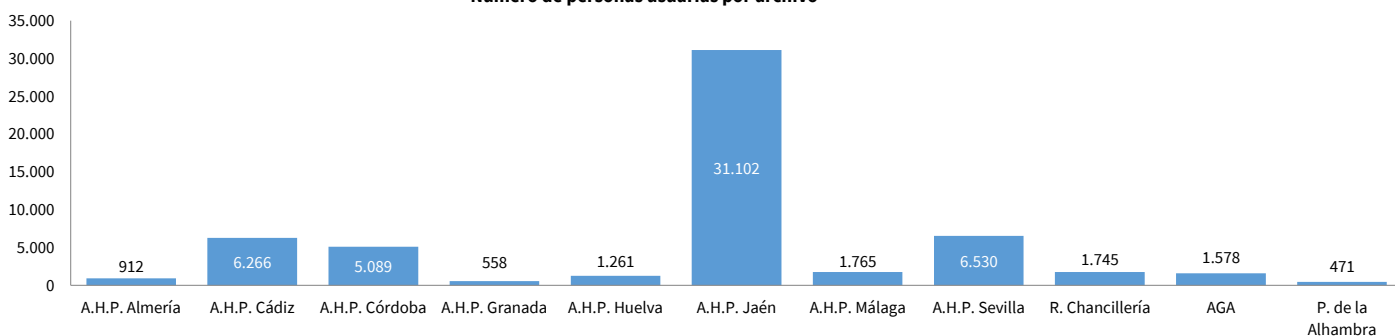
Archivos	Enero	Febrero	Marzo	Abril	Mayo	Total
Históricos Provinciales	8.157	11.419	14.486	7.783	11.638	53.483
Almería	116	240	197	228	131	912
Cádiz	584	1.136	2.189	1.259	1.098	6.266
Córdoba	507	505	567	868	2.642	5.089
Granada	69	160	83	139	107	558
Huelva	248	308	241	229	235	1.261
Jaén ¹	4.898	7.053	9.904	3.539	5.708	31.102
Málaga	400	403	114	437	411	1.765
Sevilla	1.335	1.614	1.191	1.084	1.306	6.530
Real Chancillería de Granada	336	349	342	446	272	1.745
Archivo General de Andalucía (AGA)	119	891	106	218	244	1.578
Patronato de la Alhambra y Generalife	45	96	67	200	63	471
TOTAL	8.657	12.755	15.001	8.647	12.217	57.277

Personas usuarias: suma de las solicitudes de préstamo, solicitudes de consulta, personas usuarias de la biblioteca auxiliar y asistentes a actividades.

1: El 54% del total de personas usuarias del archivo corresponden a asistentes de la exposición "El cine en Jaén".

Fuente: Consejería de Turismo, Cultura y Deporte.

Número de personas usuarias por archivo





Estadística de archivos de Andalucía. Enero-Mayo de 2024
Archivos de la Consejería de Turismo, Cultura y Deporte

Tabla 3. Consultas. Número de solicitudes de consulta

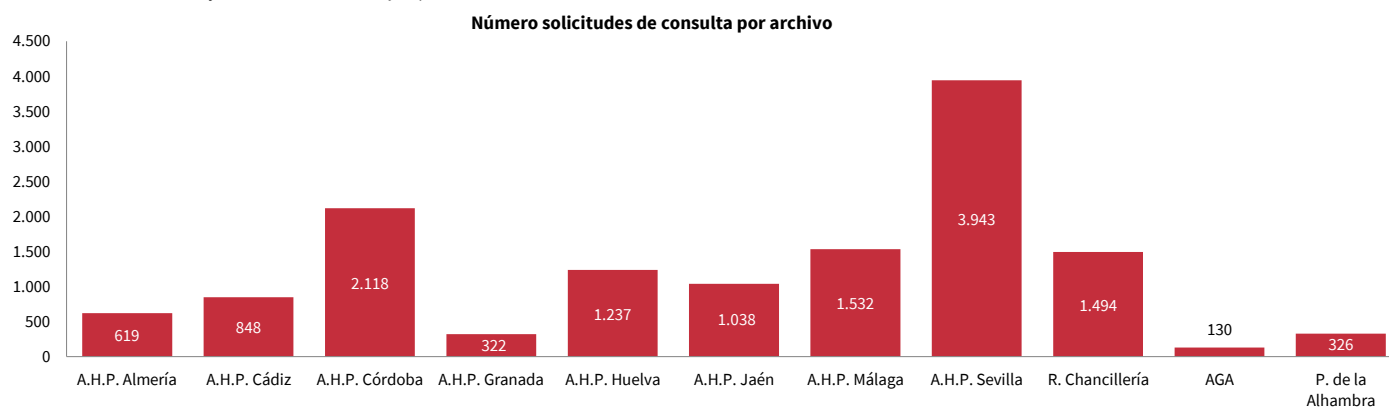
Archivos	Enero	Febrero	Marzo	Abril	Mayo	Total
Históricos Provinciales	2.152	2.279	1.992	2.664	2.570	11.657
Almería	111	131	149	117	111	619
Cádiz	85	94	143	372	154	848
Córdoba	352	395	428	456	487	2.118
Granada	68	82	48	60	64	322
Huelva	245	305	239	217	231	1.237
Jaén	125	172	216	217	308	1.038
Málaga	316	372	64	400	380	1.532
Sevilla	850	728	705	825	835	3.943
Real Chancillería de Granada	335	321	273	308	257	1.494
Archivo General de Andalucía (AGA)	18	17	23	19	53	130
Patronato de la Alhambra y Generalife	40	66	53	109	58	326
TOTAL	2.545	2.683	2.341	3.100	2.938	13.607

Fuente: Consejería de Turismo, Cultura y Deporte.

Tabla 4. Biblioteca auxiliar. Número de personas usuarias

Archivos	Enero	Febrero	Marzo	Abril	Mayo	Total
Históricos Provinciales	39	28	34	54	45	200
Almería	5	4	5	7	5	26
Cádiz	10	3	5	18	15	51
Córdoba	13	11	12	17	13	66
Granada	-	-	1	-	-	1
Huelva	-	-	-	3	2	5
Jaén	-	-	-	-	-	-
Málaga	5	6	8	7	7	33
Sevilla	6	4	3	2	3	18
Real Chancillería de Granada	1	-	7	7	3	18
Archivo General de Andalucía (AGA)	52	42	48	51	-	193
Patronato de la Alhambra y Generalife	5	15	3	13	5	41
TOTAL	97	85	92	125	53	452

“-”: Valor nulo. Fuente: Consejería de Turismo, Cultura y Deporte.





Estadística de archivos de Andalucía. Enero-Mayo de 2024
Archivos de la Consejería de Turismo, Cultura y Deporte

Tabla 5. Préstamos administrativos. Número de solicitudes de préstamo

Archivos	Enero	Febrero	Marzo	Abril	Mayo	Total
Históricos Provinciales	40	44	60	49	38	231
Almería	-	-	-	-	-	-
Cádiz	7	4	9	7	5	32
Córdoba	-	-	-	-	-	-
Granada	1	-	1	-	1	3
Huelva	3	3	2	9	2	19
Jaén	4	12	6	3	6	31
Málaga	25	25	42	30	24	146
Sevilla	-	-	-	-	-	-
Real Chancillería de Granada	-	-	-	-	-	-
Archivo General de Andalucía (AGA)	-	5	-	-	-	5
Patronato de la Alhambra y Generalife	-	-	-	-	-	-
TOTAL	40	49	60	49	38	236

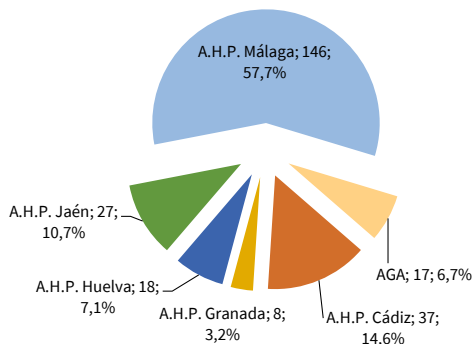
‘-’: Valor nulo. Fuente: Consejería de Turismo, Cultura y Deporte.

Tabla 6. Préstamos administrativos. Número de unidades documentales prestadas

Archivos	Enero	Febrero	Marzo	Abril	Mayo	Total
Históricos Provinciales	42	42	63	48	41	236
Almería	-	-	-	-	-	-
Cádiz	7	4	10	7	9	37
Córdoba	-	-	-	-	-	-
Granada	3	-	4	-	1	8
Huelva	3	2	2	9	2	18
Jaén	4	11	5	2	5	27
Málaga	25	25	42	30	24	146
Sevilla	-	-	-	-	-	-
Real Chancillería de Granada	-	-	-	-	-	-
Archivo General de Andalucía (AGA)	-	17	-	-	-	17
Patronato de la Alhambra y Generalife	-	-	-	-	-	-
TOTAL	42	59	63	48	41	253

‘-’: Valor nulo. Fuente: Consejería de Turismo, Cultura y Deporte.

Número de unidades documentales prestadas por archivo





Estadística de archivos de Andalucía. Enero-Mayo de 2024
Archivos de la Consejería de Turismo, Cultura y Deporte

Tabla 7. Reproducciones. Número de unidades reproducidas

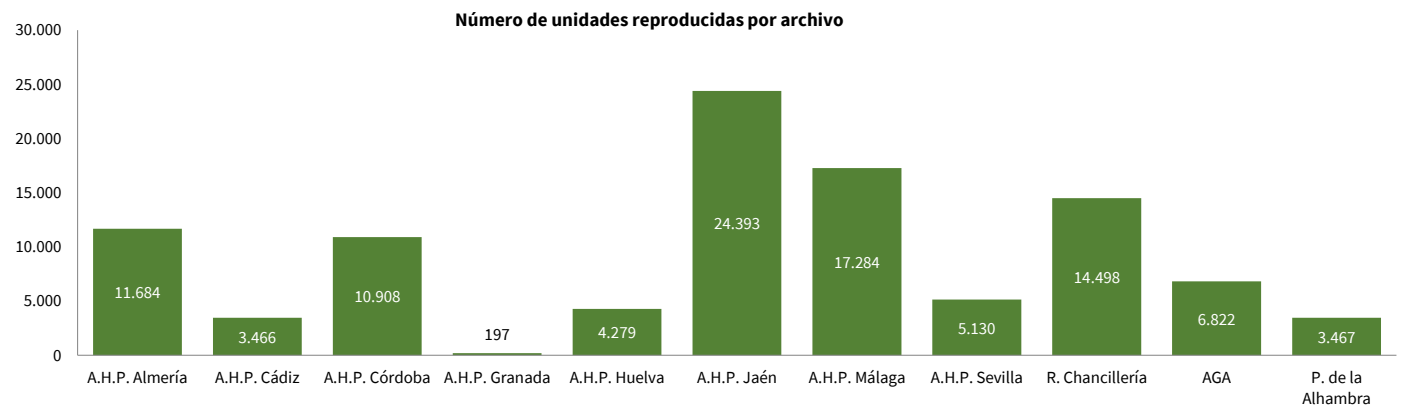
Archivos	Enero	Febrero	Marzo	Abril	Mayo	Total
Históricos Provinciales	12.325	17.302	16.020	14.429	17.265	77.341
Almería	2.648	2.062	2.814	1.061	3.099	11.684
Cádiz	88	444	749	1.263	922	3.466
Córdoba	1.410	663	3.195	3.778	1.862	10.908
Granada	16	103	21	8	49	197
Huelva	1.280	544	922	945	588	4.279
Jaén	3.078	5.426	5.399	3.477	7.013	24.393
Málaga	2.500	6.980	2.098	2.950	2.756	17.284
Sevilla	1.305	1.080	822	947	976	5.130
Real Chancillería de Granada	2.181	2.160	4.058	3.122	2.977	14.498
Archivo General de Andalucía (AGA)	771	331	1.346	1.602	2.772	6.822
Patronato de la Alhambra y Generalife	160	216	1.701	336	1.054	3.467
TOTAL	15.437	20.009	23.125	19.489	24.068	102.128

Fuente: Consejería de Turismo, Cultura y Deporte.

Tabla 8. Copias autenticadas/certificaciones. Número de copias

Archivos	Enero	Febrero	Marzo	Abril	Mayo	Total
Históricos Provinciales	2	23	75	4	29	133
Almería	-	-	-	-	-	-
Cádiz	-	17	-	3	-	20
Córdoba	-	5	2	1	6	14
Granada	2	1	21	-	-	24
Huelva	-	-	-	-	-	-
Jaén	-	-	-	-	-	-
Málaga	-	-	-	-	-	-
Sevilla	-	-	52	-	23	75
Real Chancillería de Granada	1	-	-	1	-	2
Archivo General de Andalucía (AGA)	1	-	-	-	-	1
Patronato de la Alhambra y Generalife	-	-	-	-	-	-
TOTAL	4	23	75	5	29	136

^: Valor nulo. Fuente: Consejería de Turismo, Cultura y Deporte.





Estadística de archivos de Andalucía. Enero-Mayo de 2024
Archivos de la Consejería de Turismo, Cultura y Deporte

Tabla 9. Actividades culturales realizadas en el archivo. Número de actividades

Archivos	Enero	Febrero	Marzo	Abril	Mayo	Total ¹
Históricos Provinciales	47	57	59	58	63	268
Almería	-	2	1	2	1	3
Cádiz	4	9	11	7	3	28
Córdoba	3	1	6	10	12	29
Granada	-	4	1	2	2	9
Huelva	-	-	-	-	-	-
Jaén	33	31	32	33	38	164
Málaga	4	-	-	-	-	4
Sevilla	3	10	8	4	7	31
Real Chancillería de Granada	-	1	1	5	2	9
Archivo General de Andalucía (AGA)	2	10	3	4	5	18
Patronato de la Alhambra y Generalife	-	1	1	6	-	8
TOTAL	49	69	64	73	70	303

¹ -: Valor nulo. Fuente: Consejería de Turismo, Cultura y Deporte.

Tipo de actividades: visitas guiadas, cursos, conferencias, congresos, seminarios, jornadas..., exposiciones y otros.

1: Total de actividades distintas realizadas en el periodo, que en general no coincide con la suma del número de actividades realizadas cada mes. Por ejemplo, una exposición que dure varios meses solo se contabiliza una vez.

Tabla 10. Actividades culturales realizadas en el archivo. Número de asistentes

Archivos	Enero	Febrero	Marzo	Abril	Mayo	Total
Históricos Provinciales	5.926	9.068	12.400	5.016	8.985	41.395
Almería	-	105	43	104	15	267
Cádiz	482	1.035	2.032	862	924	5.335
Córdoba	142	99	127	395	2.142	2.905
Granada	-	78	33	79	42	232
Huelva	-	-	-	-	-	-
Jaén ¹	4.769	6.869	9.682	3.319	5.394	30.033
Málaga	54	-	-	-	-	54
Sevilla	479	882	483	257	468	2.569
Real Chancillería de Granada	-	28	62	131	12	233
Archivo General de Andalucía (AGA)	49	827	35	148	191	1.250
Patronato de la Alhambra y Generalife	-	15	11	78	-	104
TOTAL	5.975	9.938	12.508	5.373	9.188	42.982

¹ -: Valor nulo. Fuente: Consejería de Turismo, Cultura y Deporte.

1: El 56% del total de asistentes a actividades del archivo corresponden a asistentes de la exposición "El cine en Jaén".

Número de asistentes a actividades por archivo

