

**Estadística de Patrimonio Histórico de
Andalucía**
Instituto Andaluz del Patrimonio Histórico

Año 2023

27 de junio de 2024

**Servicio de Información y Difusión
Unidad Estadística y Cartográfica**





SUMARIO

Estadística del Instituto Andaluz del Patrimonio Histórico Año 2023

TABLAS

Tabla 1. Información y documentación del Patrimonio Histórico.	Pág. 3
Tabla 2. Biblioteca, Mediateca y Archivo.	Pág. 5
Tabla 3. Número de visitas.	Pág. 5
Tabla 4. Intervenciones en el Patrimonio Histórico.	Pág. 6
Tabla 5. Otras intervenciones en el Patrimonio Histórico.	Pág. 7
Tabla 6. Estudios científicos para la conservación.	Pág. 7
Tabla 7. Formación.	Pág. 8
Tabla 8. Publicaciones.	Pág. 8
Tabla 9. Actividades de apoyo a la tutela y salvaguarda del patrimonio cultural.	Pág. 9
Tabla 10. Actividades de investigación y transferencia.	Pág. 9
Tabla 11. Actividades para reforzar la igualdad y la perspectiva de género en las políticas del patrimonio cultural.	Pág. 9

GRÁFICOS

Gráfico 1. Número de registros en el Sistema de Información.	Pág. 3
Gráfico 2. Número de documentos y actividades generados por la red de agentes.	Pág. 4
Gráfico 3. Número de intervenciones de bienes muebles.	Pág. 6
Gráfico 4. Número de estudios científicos para la conservación.	Pág. 7
Gráfico 5. Porcentajes de alumnos y profesores de los cursos y jornadas según sexo.	Pág. 8



Estadística del Instituto Andaluz del Patrimonio Histórico Año 2023

Tabla 1. Información y documentación del Patrimonio Histórico.

	Total	Porcentaje
Número de peticiones	182	100%
Número de peticiones de información de Bienes Culturales atendidas	59	32%
Número de peticiones de cartografía digital	123	68%

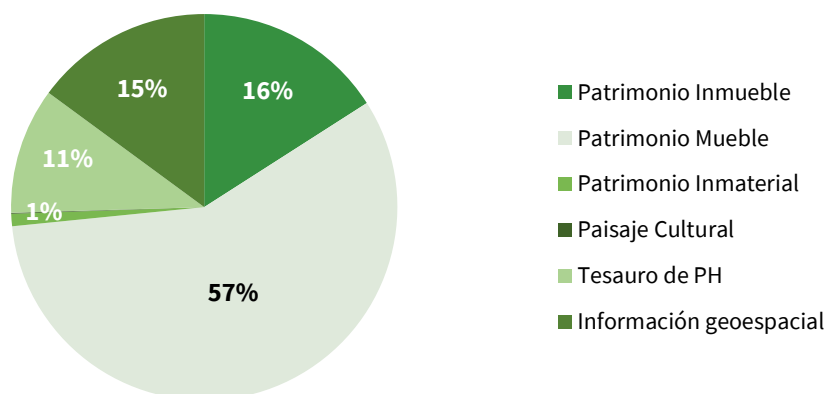
Nº de consultas a la Guía Digital del Patrimonio Cultural	Nº de accesos único	Nº de usuarios
Total	204.081	277.361
Guía digital	142.000	210.000
Patrimonio Inmueble	48.487	52.570
Patrimonio Mueble	3.179	3.438
Patrimonio Inmaterial	9.282	10.178
Paisaje Cultural	35	44
Tesouro de PH	636	610
Rutas Culturales	462	521
Buscador Geográfico	-	-

Nº de registros en el Sistema de Información Patrimonio Histórico de Andalucía	Incorporados	Actualizados	Nº total de registros en el sistema
Total	6.409	656	179.113
Patrimonio Inmueble	618	315	28.537
Patrimonio Mueble	4.505	32	102.952
Patrimonio Inmaterial	33	40	1.872
Paisaje Cultural	-	-	117
Tesouro de PH	272	118	18.939
Información geoespacial	981	151	26.696

Fuente: Consejería de Turismo, Cultura y Deporte

---: Valor nulo

Gráfico 1. Número de registros en el Sistema de Información.





Estadística del Instituto Andaluz del Patrimonio Histórico Año 2023

Tabla 1. Información y documentación del Patrimonio Histórico.

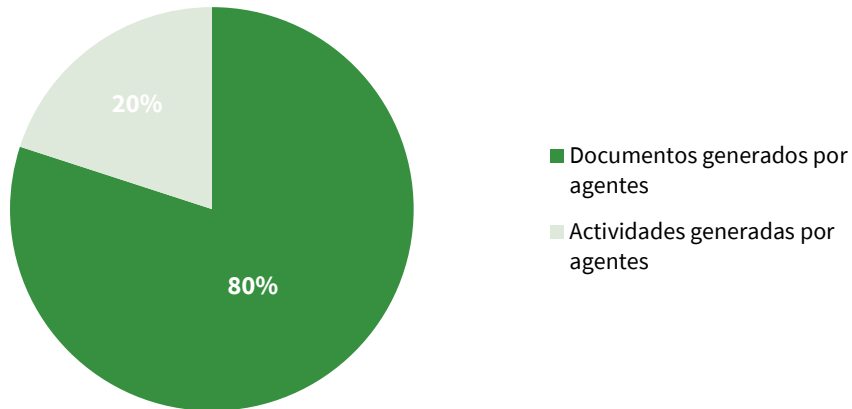
Generación de documentación técnica y divulgativa del patrimonio cultural	Nº de registros
Imágenes del Patrimonio Cultural	9.823
Documentación Audiovisual del Patrimonio Cultural	-
Rutas Culturales	4
Documentos Técnicos	-
Documentos Divulgativos	-

Red de Agentes del patrimonio cultural de Andalucía	Nº de registros
Agentes incorporados	52
Documentos generados por agentes	12
Actividades generadas por agentes	3

Fuente: Consejería de Turismo, Cultura y Deporte

-¹: Valor nulo

Gráfico 2. Número de documentos y actividades generados por la red de agentes.





Estadística del Instituto Andaluz del Patrimonio Histórico Año 2023

Tabla 2. Biblioteca, Mediateca y Archivo.

	Nº de servicios
Biblioteca	
Orientación y referencia bibliográfica	53
Consulta en sala	244
Préstamos del fondo bibliográfico	266
Obtención de documento bibliográfico y préstamo interbibliotecario	39
Nº de publicaciones catalogadas	150
Nº de nuevos documentos difundidos en acceso abierto	77
Mediateca	
Nº de peticiones recibidas	35
Nº de nuevos documentos gráficos difundidos en acceso abierto	9.896
Archivo	
Nº de unidades de instalación ingresadas anualmente	58
Nº de unidades documentales ingresadas anualmente	255
Nº de consultas	83
Nº de nuevos documentos difundidos en acceso abierto	155

Fuente: Consejería de Turismo, Cultura y Deporte

!-: Valor nulo

Tabla 3. Número de visitas.

Visitas generales IAPH	Hombres	Mujeres	Total
Total	1.726	2.879	4.605
IAPH Sevilla	885	1.745	2.630
CAS Cádiz	841	1.134	1.975

Visitas a sala de exposiciones temporales y centro de visitantes	Hombres	Mujeres	Total
Total	-	-	-
Visitas a sala de exposiciones temporales y centro de visitantes	N/D	N/D	N/D

Fuente: Consejería de Turismo, Cultura y Deporte

!-: Valor nulo



Estadística del Instituto Andaluz del Patrimonio Histórico Año 2023

Tabla 4. Intervenciones en el Patrimonio Histórico.

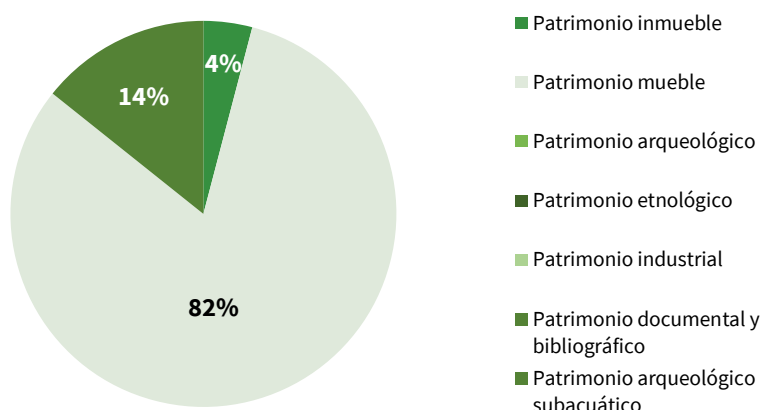
	Número
Nº de proyectos de conservación	8
Nº de estudios para la conservación preventiva	-
Nº de programas de seguimiento y control de bienes muebles restaurados	5
Nº de obras de conservación y restauración de bienes inmuebles	-
Nº de tasaciones de bienes muebles	-

Tratamientos de conservación y restauración de bienes muebles										
Tipología	Almería	Cádiz	Córdoba	Granada	Huelva	Jaén	Málaga	Sevilla	Otras	Total
Total	3	4	3	13	5	5	-	16	-	49
Patrimonio inmueble	-	-	-	-	-	-	-	2	-	2
Patrimonio mueble	3	3	3	13	5	-	-	13	-	40
Patrimonio arqueológico	-	-	-	-	-	-	-	-	-	-
Patrimonio etnológico	-	-	-	-	-	-	-	-	-	-
Patrimonio industrial	-	-	-	-	-	-	-	-	-	-
Patrimonio documental y bibliográfico	-	1	-	-	-	5	-	1	-	7
Patrimonio arqueológico subacuático	-	-	-	-	-	-	-	-	-	-

Fuente: Consejería de Turismo, Cultura y Deporte

!-: Valor nulo

Gráfico 3. Número de intervenciones de bienes muebles.





Estadística del Instituto Andaluz del Patrimonio Histórico Año 2023

Tabla 5. Otras intervenciones en el Patrimonio Histórico.

	Número
Nº de estudios territoriales, patrimoniales y paisajísticos (documentos redactados)	34
Nº de asesorías y recomendaciones técnicas	100
Nº de exposiciones temporales sobre bienes culturales del patrimonio histórico	-
Nº de servicios de digitalización de patrimonio documental y bibliográfico	-

Fuente: Consejería de Turismo, Cultura y Deporte

'-': Valor nulo

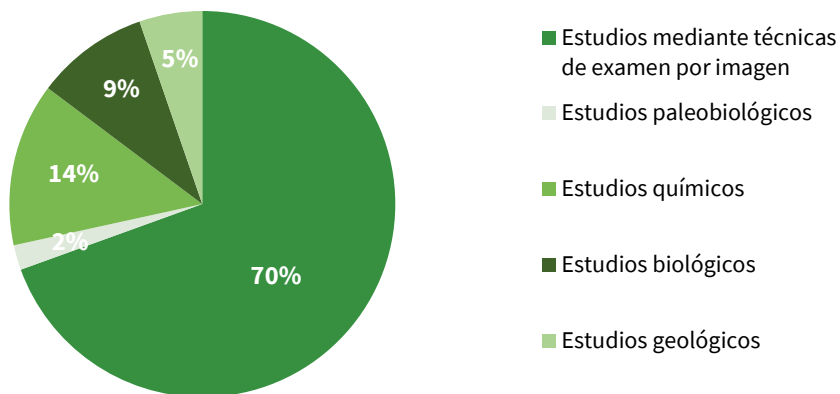
Tabla 6. Estudios científicos para la conservación.

Estudios científicos para la conservación	Número
Total	95
Estudios mediante técnicas de examen por imagen	66
Estudios paleobiológicos	2
Estudios químicos	13
Estudios biológicos	9
Estudios geológicos	5

Fuente: Consejería de Turismo, Cultura y Deporte

'-': Valor nulo

Gráfico 4. Número de estudios científicos para la conservación.





Estadística del Instituto Andaluz del Patrimonio Histórico Año 2023

Tabla 7. Formación.

Acciones formativas		Número
Cursos y jornadas		24
Horas impartidas		3.147
Personas beneficiarias / alumnado	Hombres	956
	Mujeres	1.669
	Total	2.625
Profesorado	Hombres	126
	Mujeres	102
	Total	228

Estancias	Hombres	Mujeres	Total
Número de estancias	19	26	45
Número de meses de estancias	35	66	101

Fuente: Consejería de Turismo, Cultura y Deporte

-: Valor nulo

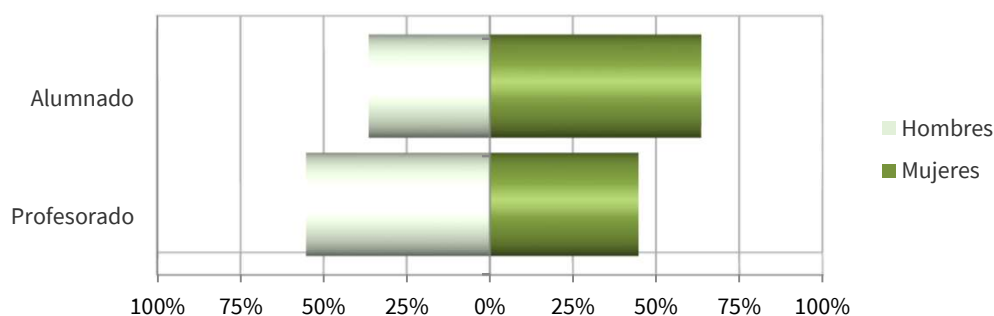
Tabla 8. Publicaciones.

Publicaciones	Número	Tirada	Usuarios registrados	Descargas
Total	6	3.250	3.940	195.169
Monografías impresas	2	3.250	-	-
Monografías electrónicas	1	-	-	-
Revista PH electrónica	3	-	3.940	195.169

Fuente: Consejería de Turismo, Cultura y Deporte

-: Valor nulo

Gráfico 5. Porcentajes de alumnos y profesores de los cursos y jornadas según sexo.





Estadística del Instituto Andaluz del Patrimonio Histórico Año 2023

Tabla 9. Actividades de apoyo a la tutela y salvaguarda del patrimonio cultural.

Nº de estudios y documentos técnicos especializados redactados	59
Nº de acciones de asesoramiento especializado a administraciones públicas	36
Nº de actuaciones de conservación y restauración de bienes muebles	3
Nº de tratamientos de conservación y restauración de bienes muebles	2
Nº de actividades de presentación y exposición de bienes culturales del patrimonio histórico	5
Nº de Planes Nacionales en los que se participa	9

Fuente: Consejería de Turismo, Cultura y Deporte

-: Valor nulo

Tabla 10. Actividades de investigación y transferencia.

Nº de proyectos competitivos de investigación e innovación aplicados al patrimonio cultural		8
Nº de personas con actividad investigadora en el IAPH	Hombres	11
	Mujeres	28
	Total	39
Nº de artículos científicos sobre patrimonio cultural publicados		22
Nº de comunicaciones presentadas en congresos		21
Nº de agentes con los que se colabora en proyectos competitivos		64

Actividades divulgativas	Número	
Nº de actividades divulgativas	18	
Participantes	Hombres	4.632
	Mujeres	6.924
	Total	11.556

Fuente: Consejería de Turismo, Cultura y Deporte

-: Valor nulo

Tabla 11. Actividades para reforzar la igualdad y la perspectiva de género en las políticas del patrimonio cultural.

Nº de actividades de sensibilización relacionadas con el papel de la mujer en el patrimonio cultural	6
Nº de mujeres que asisten a actividades de sensibilización relacionadas con el papel de la mujer en el patrimonio cultural	300
Nº de medidas del Plan de Igualdad implementadas	7

Fuente: Consejería de Turismo, Cultura y Deporte

-: Valor nulo