



Junta de Andalucía

Consejería de Turismo, Cultura y Deporte
Viceconsejería

**Estadística de la Red de Centros de
Documentación y Bibliotecas Especializadas
de Andalucía**
Filmoteca de Andalucía

Año 2023

7 de febrero de 2024

**Servicio de Información y Difusión
Unidad Estadística y Cartográfica**





SUMARIO

Estadística de la Red de Centros de Documentación y Bibliotecas Especializadas de Andalucía

Filmoteca de Andalucía

Año 2023

TABLAS

Tabla 1. Actividades y asistentes por sede. Distribución mensual	Pág. 3
Tabla 2. Difusión - Sede Córdoba	Pág. 4
Tabla 2. Difusión - Sede Granada	Pág. 5
Tabla 3. Difusión - Sede Sevilla	Pág. 6
Tabla 4. Difusión - Sede Almería	Pág. 7
Tabla 5. Difusión - Sede Málaga	Pág. 8
Tabla 6. Página web. Distribución mensual	Pág. 9

GRÁFICOS

Gráfico 1. Distribución del número de proyecciones por sede	Pág. 3
Gráfico 2. Actividades realizadas en la Filmoteca	Pág. 3
Gráfico 3. Espectadores Córdoba	Pág. 4
Gráfico 3. Espectadores Granada	Pág. 5
Gráfico 4. Espectadores Sevilla	Pág. 6
Gráfico 5. Espectadores Almería	Pág. 7
Gráfico 6. Espectadores Málaga	Pág. 8
Gráfico 7. Página web. Distribución mensual	Pág. 9
Gráfico 8. Número medio de páginas vistas por usuario. Distribución mensual	Pág. 9



Estadística de la Red de Centros de Documentación y Bibliotecas Especializadas de Andalucía.

Filmoteca de Andalucía. **Año 2023**

Tabla 1. Actividades y asistentes por sede. Distribución mensual

	Ene	Feb	Mar	Abr	May	Jun	Jul	Ago	Sep	Oct	Nov	Dic	Total
Sede de Córdoba*													
Proyecciones													
Nº de proyecciones	29	35	39	29	27	29	9	-	18	40	38	30	323
Espectadores	1.534	1.528	2.006	1.220	1.082	1.347	221	-	1.089	1.586	1.337	1.566	14.516
Otras actividades													
Nº de actividades en el mes	4	10	11	11	7	8	3	-	5	10	28	21	118
Asistentes	146	1.141	539	817	1.015	625	115	-	149	377	1.705	1.801	8.430
Sede de Granada													
Proyecciones													
Nº de proyecciones	6	8	10	6	8	2	-	-	4	8	9	4	65
Espectadores	467	629	758	368	358	77	-	-	383	532	597	283	4.452
Sede de Sevilla													
Proyecciones													
Nº de proyecciones	3	3	4	2	4	3	4	-	-	5	4	3	35
Espectadores	426	490	583	213	556	367	655	-	-	735	350	283	4.658
Sede de Almería													
Proyecciones													
Nº de proyecciones	6	10	8	7	9	2	-	-	2	5	5	3	57
Espectadores	392	682	404	306	308	57	-	-	187	384	373	107	3.200
Sede de Málaga													
Proyecciones													
Nº de proyecciones	2	3	3	3	3	-	-	-	1	-	-	-	15
Espectadores	46	66	87	115	115	-	-	-	67	-	-	-	496
TOTAL													
Proyecciones													
Nº de proyecciones	46	59	64	47	51	36	13	-	25	58	56	40	495
Espectadores	2.865	3.395	3.838	2.222	2.419	1.848	876	-	1.726	3.237	2.657	2.239	27.322
Otras actividades													
Nº de actividades	4	10	11	11	7	8	3	-	5	10	28	21	118
Asistentes	146	1.141	539	817	1.015	625	115	-	149	377	1.705	1.801	8.430
TOTAL actividades	50	69	75	58	58	44	16	-	30	68	84	61	613
TOTAL asistentes	3.011	4.536	4.377	3.039	3.434	2.473	991	-	1.875	3.614	4.362	4.040	35.752

'-': Valor nulo

* La sede de Málaga no ha tenido actividad desde junio al estar cerrada la sede por obras (a excepción de una proyección en septiembre en otra sala).

Gráfico 1. Distribución del número de proyecciones por sede. **Año 2023**

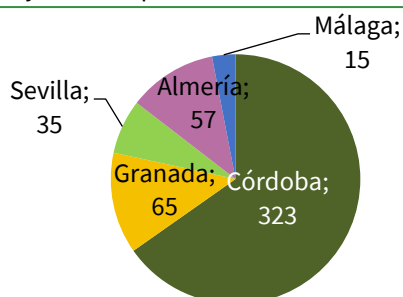
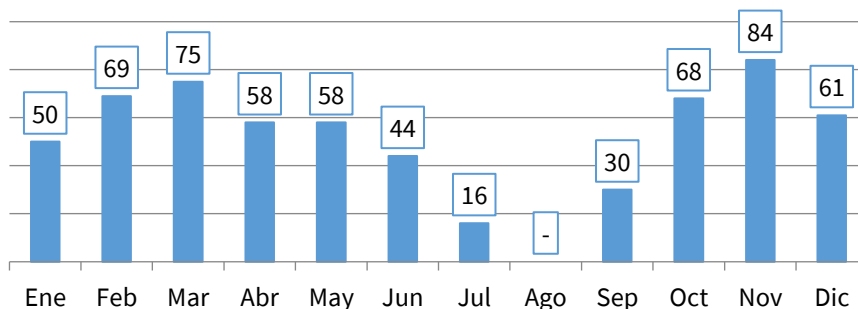


Gráfico 2. Actividades realizadas en la Filmoteca. **Año 2023**





Estadística de la Red de Centros de Documentación y Bibliotecas Especializadas de Andalucía.

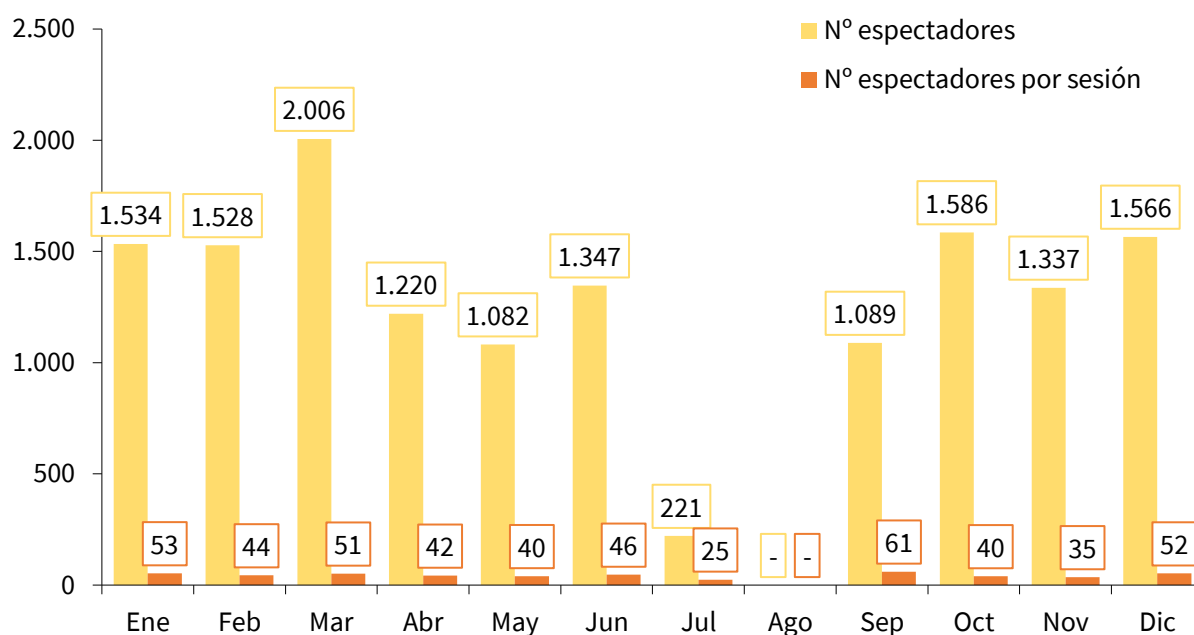
Filmoteca de Andalucía. **Año 2023**

Tabla 2. Difusión - Sede Córdoba

	Ene	Feb	Mar	Abr	May	Jun	Jul	Ago	Sep	Oct	Nov	Dic	Total
Proyecciones													
Nº sesiones/películas	29	35	39	29	27	29	9	-	18	40	38	30	323
Españolas	11	12	12	6	7	11	-	-	8	17	9	18	111
Unión Europea	7	14	17	16	3	2	2	-	3	12	18	10	104
Resto extranjeras	11	9	10	7	17	16	7	-	7	11	11	2	108
Nº espectadores	1.534	1.528	2.006	1.220	1.082	1.347	221	-	1.089	1.586	1.337	1.566	14.516
Sesiones españolas	299	208	467	202	264	866	-	-	444	830	161	952	4.693
Hombres	144	95	218	99	138	470	-	-	202	374	88	464	2.292
Mujeres	155	113	249	103	126	396	-	-	242	456	73	488	2.401
Sesiones Unión Europea	421	756	1.055	617	195	46	68	-	98	443	575	551	4.825
Hombres	196	365	491	306	106	25	38	-	41	224	286	293	2.371
Mujeres	225	391	564	311	89	21	30	-	57	219	289	258	2.454
Resto sesiones extranjeras	814	564	484	401	623	435	153	-	547	313	601	63	4.998
Hombres	402	274	241	206	331	242	89	-	260	153	319	33	2.550
Mujeres	412	290	243	195	292	193	64	-	287	160	282	30	2.448
Nº espectadores por sesión	53	44	51	42	40	46	25	-	61	40	35	52	45
Españolas	27	17	39	34	38	79	-	-	56	49	18	53	42
Unión Europea	60	54	62	39	65	23	34	-	33	37	32	55	46
Resto extranjeras	74	63	48	57	37	27	22	-	78	28	55	32	46
Nº ciclos	7	8	8	12	10	7	3	-	9	11	9	6	90
Ciclos propios	5	6	6	7	8	5	2	-	5	7	6	4	61
Ciclos compartidos	2	2	2	5	2	2	1	-	4	4	3	2	29

‘-’: Valor nulo

Gráfico 3. Espectadores Córdoba. Año 2023





Estadística de la Red de Centros de Documentación y Bibliotecas Especializadas de Andalucía.

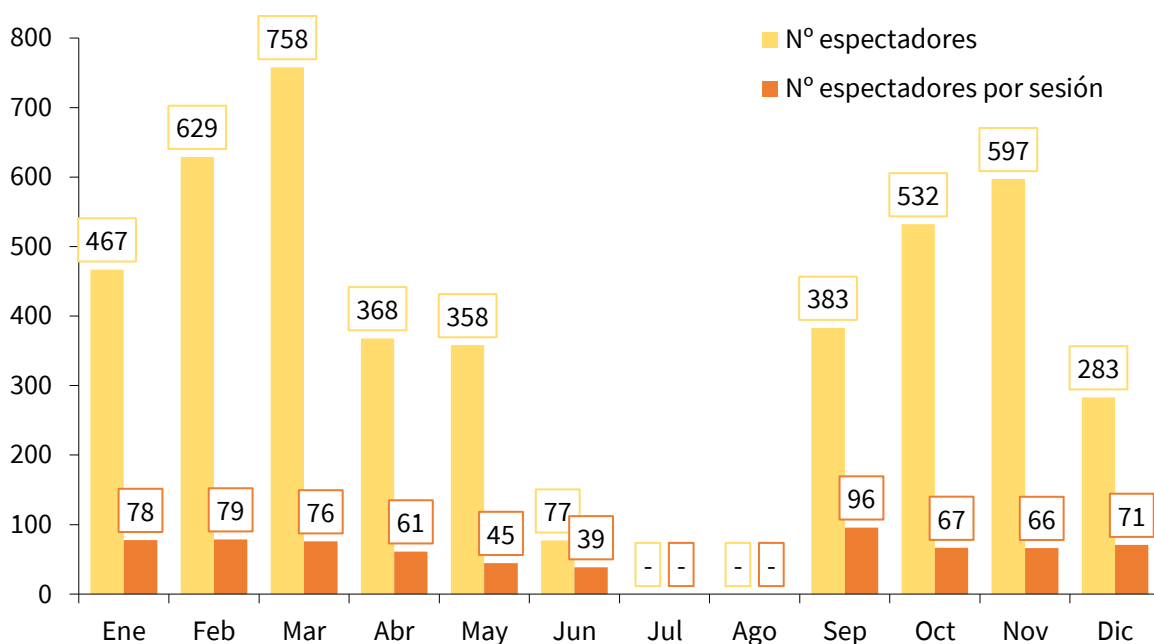
Filmoteca de Andalucía. Año 2023

Tabla 3. Difusión - Sede Granada

	Ene	Feb	Mar	Abr	May	Jun	Jul	Ago	Sep	Oct	Nov	Dic	Total
Proyecciones													
Nº sesiones/películas	6	8	10	6	8	2	-	-	4	8	9	4	65
Españolas	3	1	3	1	1	-	-	-	3	2	2	1	17
Unión Europea	3	5	6	4	2	-	-	-	-	5	3	2	30
Resto extranjeras	-	2	1	1	5	2	-	-	1	1	4	1	18
Nº espectadores	467	629	758	368	358	77	-	-	383	532	597	283	4.452
Sesiones españolas	139	75	203	46	43	-	-	-	320	90	75	107	1.098
Hombres	71	31	90	21	21	-	-	-	140	39	30	49	492
Mujeres	68	44	113	25	22	-	-	-	180	51	45	58	606
Sesiones Unión Europea	328	361	483	251	95	-	-	-	-	378	201	119	2.216
Hombres	167	162	253	120	39	-	-	-	-	178	86	59	1.064
Mujeres	161	199	230	131	56	-	-	-	-	200	115	60	1.152
Resto sesiones extranjeras	-	193	72	71	220	77	-	-	63	64	321	57	1.138
Hombres	-	103	31	28	101	33	-	-	22	28	136	21	503
Mujeres	-	90	41	43	119	44	-	-	41	36	185	36	635
Nº espectadores por sesión	78	79	76	61	45	39	-	-	96	67	66	71	68
Españolas	46	75	68	46	43	-	-	-	107	45	38	107	65
Unión Europea	109	72	81	63	48	-	-	-	-	76	67	60	74
Resto extranjeras	-	97	72	71	44	39	-	-	63	64	80	57	63
Nº ciclos	4	3	5	4	4	2	-	-	2	4	4	3	35
Ciclos propios	2	3	4	2	2	1	-	-	1	3	3	2	23
Ciclos compartidos	2	-	1	2	2	1	-	-	1	1	1	1	12

'-': Valor nulo

Gráfico 4. Espectadores Granada. Año 2023





Estadística de la Red de Centros de Documentación y Bibliotecas Especializadas de Andalucía.

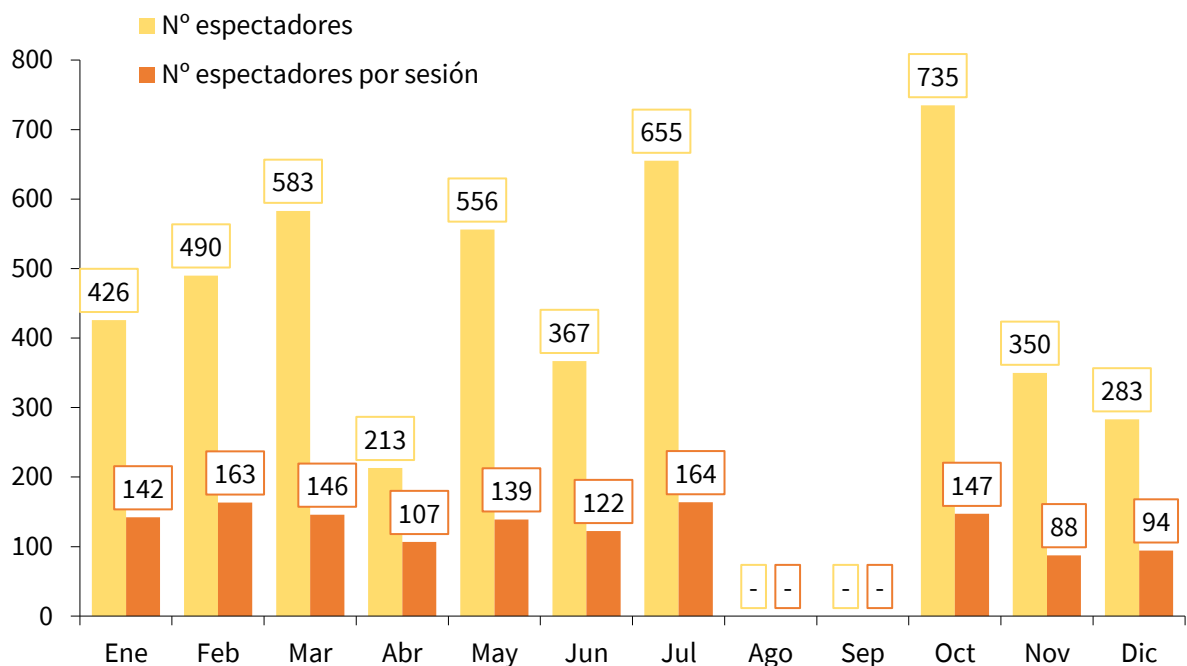
Filmoteca de Andalucía. Año 2023

Tabla 4. Difusión - Sede Sevilla

	Ene	Feb	Mar	Abr	May	Jun	Jul	Ago	Sep	Oct	Nov	Dic	Total
Proyecciones													
Nº sesiones/películas	3	3	4	2	4	3	4	-	-	5	4	3	35
Españolas	1	2	2	1	1	-	1	-	-	1	2	-	11
Unión Europea	2	1	2	1	2	3	-	-	-	4	2	2	19
Resto extranjeras	-	-	-	-	1	-	3	-	-	-	-	1	5
Nº espectadores	426	490	583	213	556	367	655	-	-	735	350	283	4.658
Sesiones españolas	130	330	300	83	113	-	208	-	-	150	178	-	1.492
Hombres	53	123	130	39	48	-	107	-	-	59	95	-	654
Mujeres	77	207	170	44	65	-	101	-	-	91	83	-	838
Sesiones Unión Europea	296	160	283	130	308	367	-	-	-	585	172	139	2.440
Hombres	140	76	129	59	152	184	-	-	-	302	83	65	1.190
Mujeres	156	84	154	71	156	183	-	-	-	283	89	74	1.250
Resto sesiones extranjeras	-	-	-	-	135	-	447	-	-	-	-	144	726
Hombres	-	-	-	-	60	-	249	-	-	-	-	79	388
Mujeres	-	-	-	-	75	-	198	-	-	-	-	65	338
Nº espectadores por sesión	142	163	146	107	139	122	164	-	-	147	88	94	133
Españolas	130	165	150	83	113	-	208	-	-	150	89	-	136
Unión Europea	148	160	142	130	154	122	-	-	-	146	86	70	128
Resto extranjeras	-	-	-	-	135	-	149	-	-	-	-	144	145
Nº ciclos	2	2	3	2	2	1	2	-	-	3	4	2	23
Ciclos propios	1	2	2	1	2	1	1	-	-	1	2	1	14
Ciclos compartidos	1	-	1	1	-	-	1	-	-	2	2	1	9

‘-’: Valor nulo

Gráfico 5. Espectadores Sevilla. Año 2023





Estadística de la Red de Centros de Documentación y Bibliotecas Especializadas de Andalucía.

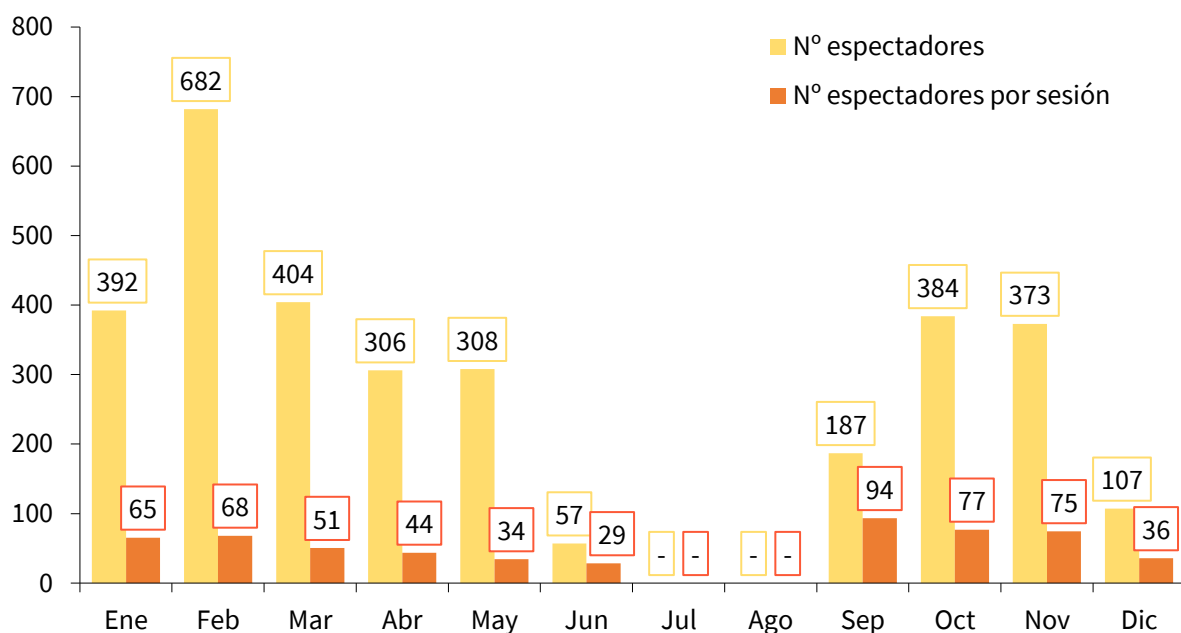
Filmoteca de Andalucía. **Año 2023**

Tabla 5. Difusión - Sede Almería

	Ene	Feb	Mar	Abr	May	Jun	Jul	Ago	Sep	Oct	Nov	Dic	Total
Proyecciones													
Nº sesiones/películas	6	10	8	7	9	2	-	-	2	5	5	3	57
Españolas	3	5	3	1	2	-	-	-	1	1	4	-	20
Unión Europea	2	3	5	5	3	2	-	-	1	3	1	2	27
Resto extranjeras	1	2	-	1	4	-	-	-	-	1	-	1	10
Nº espectadores	392	682	404	306	308	57	-	-	187	384	373	107	3.200
Sesiones españolas	260	495	179	81	97	-	-	-	94	67	311	-	1.584
Hombres	121	221	53	36	25	-	-	-	36	31	126	-	649
Mujeres	139	274	126	45	72	-	-	-	58	36	185	-	935
Sesiones Unión Europea	80	131	225	182	75	57	-	-	93	257	62	51	1.213
Hombres	33	53	89	78	32	21	-	-	40	133	25	14	518
Mujeres	47	78	136	104	43	36	-	-	53	124	37	37	695
Resto sesiones extranjeras	52	56	-	43	136	-	-	-	-	60	-	56	403
Hombres	9	23	-	20	61	-	-	-	-	15	-	19	147
Mujeres	43	33	-	23	75	-	-	-	-	45	-	37	256
Nº espectadores por sesión	65	68	51	44	34	29	-	-	94	77	75	36	56
Españolas	87	99	60	81	49	-	-	-	94	67	78	-	79
Unión Europea	40	44	45	36	25	29	-	-	93	86	62	26	45
Resto extranjeras	52	28	-	43	34	-	-	-	-	60	-	56	40
Nº ciclos	4	6	5	4	5	1	-	-	2	4	4	2	37
Ciclos propios	2	3	4	2	3	-	-	-	2	3	3	1	23
Ciclos compartidos	2	3	1	2	2	1	-	-	-	1	1	1	14

‘-’: Valor nulo

Gráfico 6. Espectadores Almería. Año 2023





Estadística de la Red de Centros de Documentación y Bibliotecas Especializadas de Andalucía.

Filmoteca de Andalucía. **Año 2023**

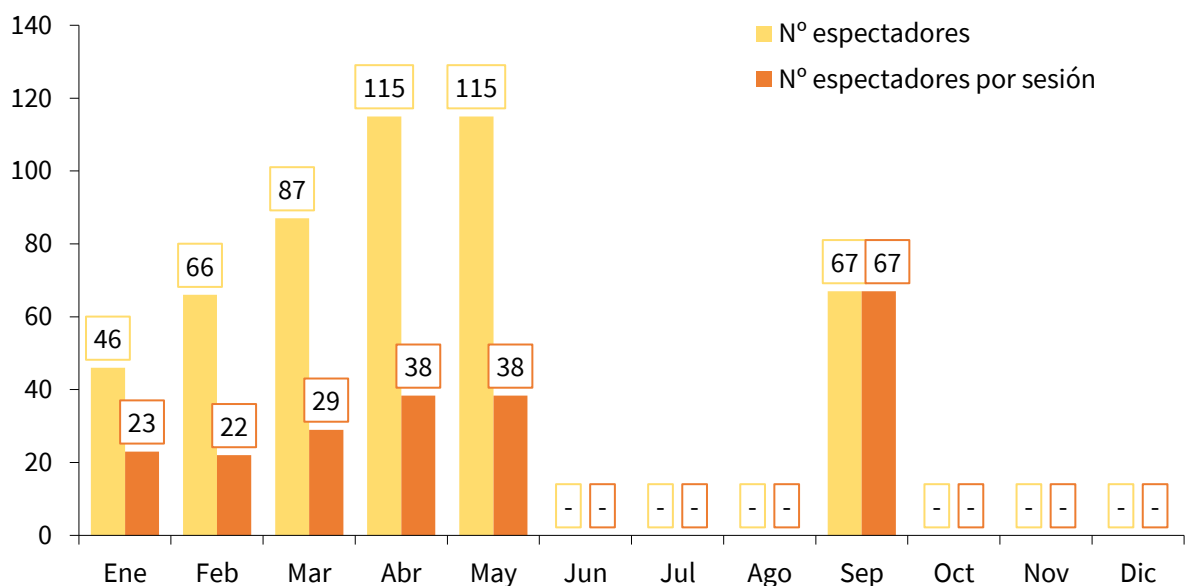
Tabla 6. Difusión - Sede Málaga

	Ene	Feb	Mar	Abr	May	Jun	Jul	Ago	Sep	Oct	Nov	Dic	Total
Proyecciones													
Nº sesiones/películas	2	3	3	3	3	-	-	-	1	-	-	-	15
Españolas	1	2	1	1	1	-	-	-	1	-	-	-	7
Unión Europea	-	1	2	1	1	-	-	-	-	-	-	-	5
Resto extranjeras	1	-	-	1	1	-	-	-	-	-	-	-	3
Nº espectadores	46	66	87	115	115	-	-	-	67	-	-	-	496
Sesiones españolas	21	56	14	41	41	-	-	-	67	-	-	-	240
Hombres	13	21	9	22	22	-	-	-	16	-	-	-	103
Mujeres	8	35	5	19	19	-	-	-	51	-	-	-	137
Sesiones Unión Europea	-	10	73	14	14	-	-	-	-	-	-	-	111
Hombres	-	9	37	9	9	-	-	-	-	-	-	-	64
Mujeres	-	1	36	5	5	-	-	-	-	-	-	-	47
Resto sesiones extranjeras	25	-	-	60	60	-	-	-	-	-	-	-	145
Hombres	18	-	-	21	21	-	-	-	-	-	-	-	60
Mujeres	7	-	-	39	39	-	-	-	-	-	-	-	85
Nº espectadores por sesión	23	22	29	38	38	-	-	-	67	-	-	-	33
Españolas	21	28	14	41	41	-	-	-	67	-	-	-	34
Unión Europea	-	10	37	14	14	-	-	-	-	-	-	-	22
Resto extranjeras	25	-	-	60	60	-	-	-	-	-	-	-	48
Nº ciclos	2	2	2	2	2	-	-	-	-	-	-	-	10
Ciclos propios	1	1	1	2	2	-	-	-	-	-	-	-	7
Ciclos compartidos	1	1	1	-	-	-	-	-	-	-	-	-	3

'-': Valor nulo

* La sede de Málaga no ha tenido actividad desde junio al estar cerrada la sede por obras (a excepción de una proyección en septiembre en otra sala).

Gráfico 7. Espectadores Málaga. **Año 2023**





Estadística de la Red de Centros de Documentación y Bibliotecas Especializadas de Andalucía.

Filmoteca de Andalucía. **Año 2023**

Tabla 7. Página web. Distribución mensual

	Ene	Feb	Mar	Abr	May	Jun	Jul	Ago	Sep	Oct	Nov	Dic	Total
Usuarios	8.183	8.668	9.173	6.455	7.076	5.952	4.081	3.389	7.486	8.969	5.675	9.027	84.134
Sesiones	13.231	14.798	15.765	10.326	12.112	10.124	6.534	5.098	12.242	15.614	8.652	15.305	139.801
Páginas vistas	400.161	474.083	473.291	297.997	349.731	288.442	134.717	102.550	334.118	505.707	261.494	442.391	4.064.682
Consultas BBDD	573.272	649.360	648.731	421.236	496.556	410.708	204.159	155.004	489.972	699.871	363.674	612.085	5.724.628

Gráfico 8. Página web. Distribución mensual. Año 2023

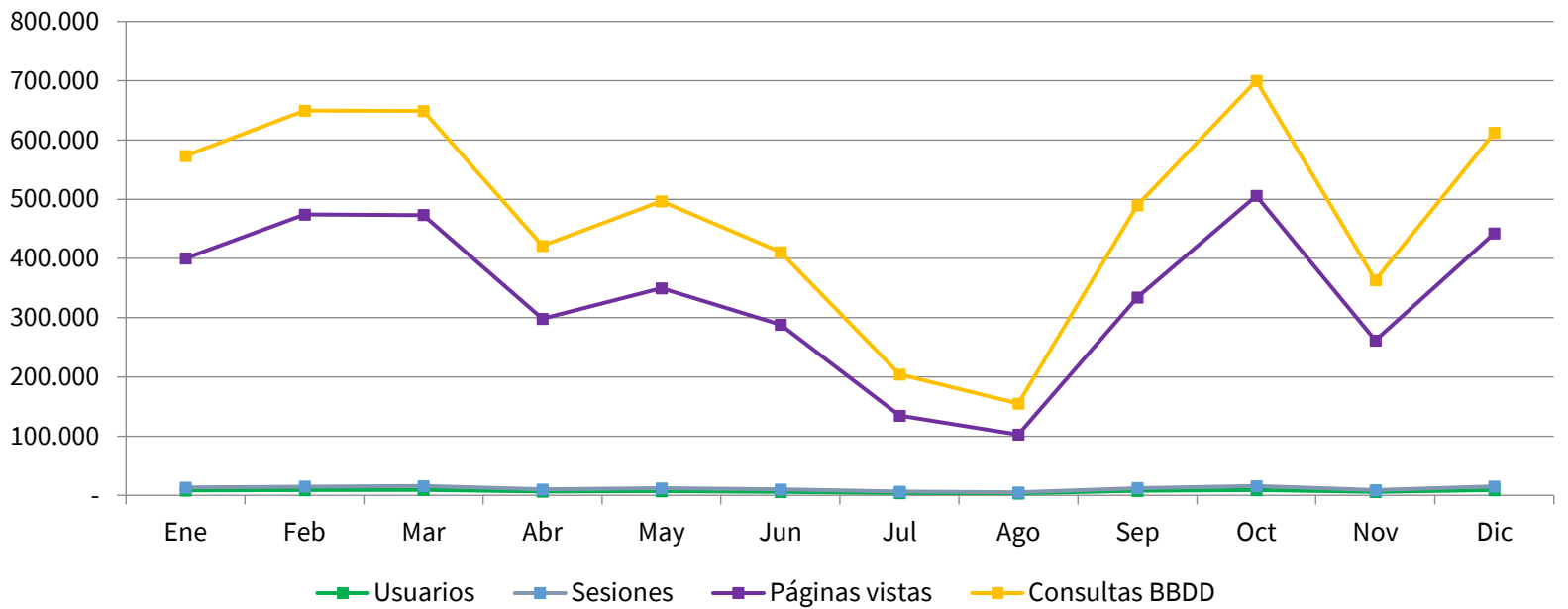
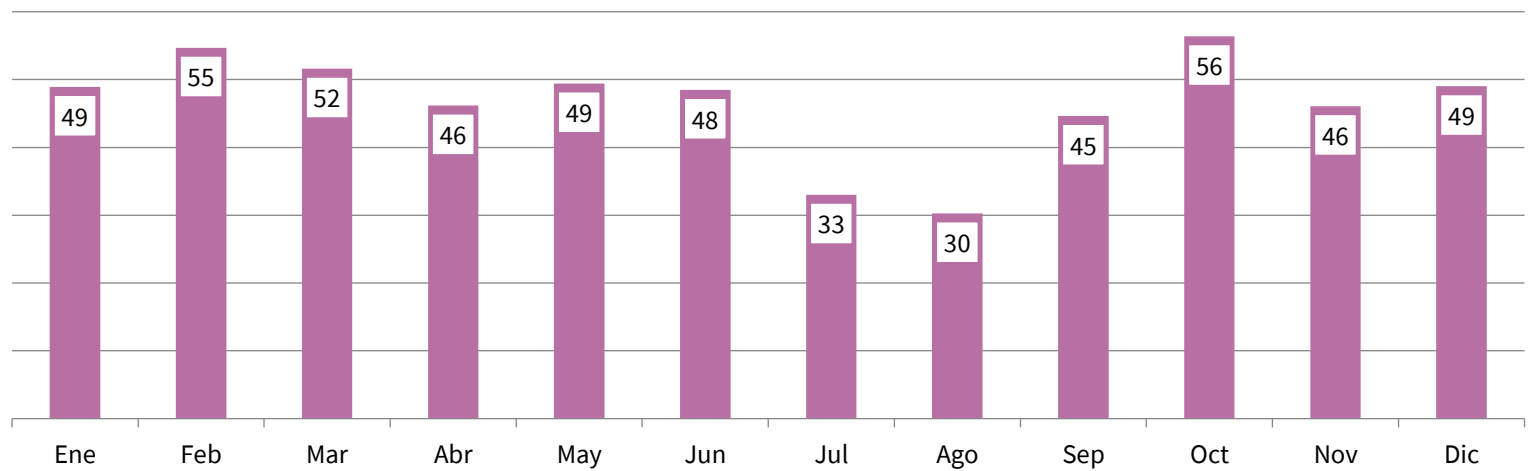


Gráfico 9. Número medio de páginas vistas por usuario. Distribución mensual. Año 2023





Estadística de la Red de Centros de Documentación y Bibliotecas Especializadas de Andalucía

Centro Andaluz de Documentación del Flamenco. **Año 2023**

ACTIVIDADES CULTURALES

Proyecciones y debate	Fechas	Sesiones ¹	Asistentes ²
Proyección del cortometraje: "Ojalá"	10/02/2023	1	195
Proyección especial: "La pasión Recuperada"	18/03/2023	1	50
Cortometraje y web cine	21, 22/06/2023	2	84
Escuelas de verano	12, 17/07/2023	2	69
Educativas	Fechas	Sesiones ¹	Asistentes ²
Programa educativo (Institutos y colegios de Córdoba)	18/01-21/12/2023	40	2.310
Grado de cine y cultura	10/10-28/11/2023	5	165
Exposiciones	Fechas	Sesiones ¹	Asistentes ²
Colección aparatos cinematográficos de la Filmoteca de Andalucía	09/01-29/12/2023	continuas	2.658
Otras actividades	Fechas	Sesiones ¹	Asistentes ²
Otras actividades	07/02-22/12/2023	56	2.899

¹ Solo se contabilizan el número de sesiones correspondientes al año 2023.

² Solo se contabilizan los asistentes a las actividades del año 2023.