

Directorio de instituciones e infraestructuras culturales en Andalucía

Año 2023

19 de febrero de 2024

**Servicio de Información y Difusión
Unidad Estadística y Cartográfica**





SUMARIO

Directorio de instituciones e infraestructuras culturales en Andalucía

Año 2023

TABLAS

Tabla 1. Evolución número de instituciones e infraestructuras culturales de Andalucía por tipología. 2014-2023.	Pág. 3
Tabla 2. Número de archivos del Sistema Archivístico de Andalucía por provincia y titularidad. Año 2023.	Pág. 4
Tabla 3. Número de bibliotecas públicas de Andalucía por provincia y titularidad. Año 2023.	Pág. 5
Tabla 4. Número de centros de documentación y bibliotecas especializadas de Andalucía por área de especialización. Año 2023.	Pág. 6
Tabla 5. Número de museos del Registro Andaluz de Museos por provincia. Año 2023.	Pág. 7
Tabla 6. Número de conjuntos y enclaves arqueológicos y monumentales de la Red de espacios culturales de Andalucía por provincia. Año 2023.	Pág. 8
Tabla 7. Número de teatros de Andalucía por provincia. Año 2023.	Pág. 9
Tabla 8. Número de auditorios de Andalucía por provincia. Año 2023.	Pág. 10
Tabla 9. Número de cines y pantallas de Andalucía por provincia. Año 2023.	Pág. 11
Tabla 10. Resumen número de instituciones e infraestructuras culturales de Andalucía por tipología y provincia.	Pág. 12

GRÁFICOS

Gráfico 1. Evolución número de instituciones e infraestructuras culturales de Andalucía por tipología. Año 2014-2023.	Pág. 3
Gráfico 2. Número de archivos del Sistema Archivístico de Andalucía por provincia. Año 2023.	Pág. 4
Gráfico 3. Número de bibliotecas públicas de Andalucía por provincia. Año 2023.	Pág. 5
Gráfico 4. Número de centros de documentación y bibliotecas especializadas de Andalucía por área de especialización. Año 2023.	Pág. 6
Gráfico 5. Número de museos del Registro Andaluz de Museos por provincia. Año 2023.	Pág. 7
Gráfico 6. Número de conjuntos y enclaves arqueológicos y monumentales de la Red de espacios culturales de Andalucía por provincia. Año 2023.	Pág. 8
Gráfico 7. Número de teatros de Andalucía por provincia. Año 2023.	Pág. 9
Gráfico 8. Número de auditorios de Andalucía por provincia. Año 2023.	Pág. 10
Gráfico 9. Número de cines y pantallas de Andalucía por provincia. Año 2023.	Pág. 11



Directorio de instituciones e infraestructuras culturales en Andalucía

Evolución anual. 2014-2023

Tabla 1. Evolución número de instituciones e infraestructuras culturales de Andalucía por tipología. 2014-2023

	2014	2015	2016	2017	2018	2019	2020	2021	2022	2023
Archivos¹ (Sistema Archivístico de Andalucía)	959	952	957	957	959	958	953	956	961	974
Bibliotecas públicas² (Red de bibliotecas públicas de Andalucía)	850	853	861	800	795	796	802	788	788	800
Centros de documentación (Red centros documentación y bibliotecas especializadas de Andalucía)	255	255	244	248	253	256	255	254	254	254
Museos* (Registro Andaluz de Museos)	156	159	160	159	161	162	162	167	167	177
Conjuntos (RECA)	8	8	8	8	8	8	8	8	8	8
Enclaves (RECA)	23	24	25	25	25	25	25	25	25	27
Teatros	175	167	166	165	164	170	166	166	166	172
Auditorios	36	37	39	40	40	40	39	40	40	41
Cines	98	88	86	93	96	96	76	81	81	81
Total	2.560	2.543	2.546	2.495	2.501	2.511	2.486	2.485	2.490	2.534

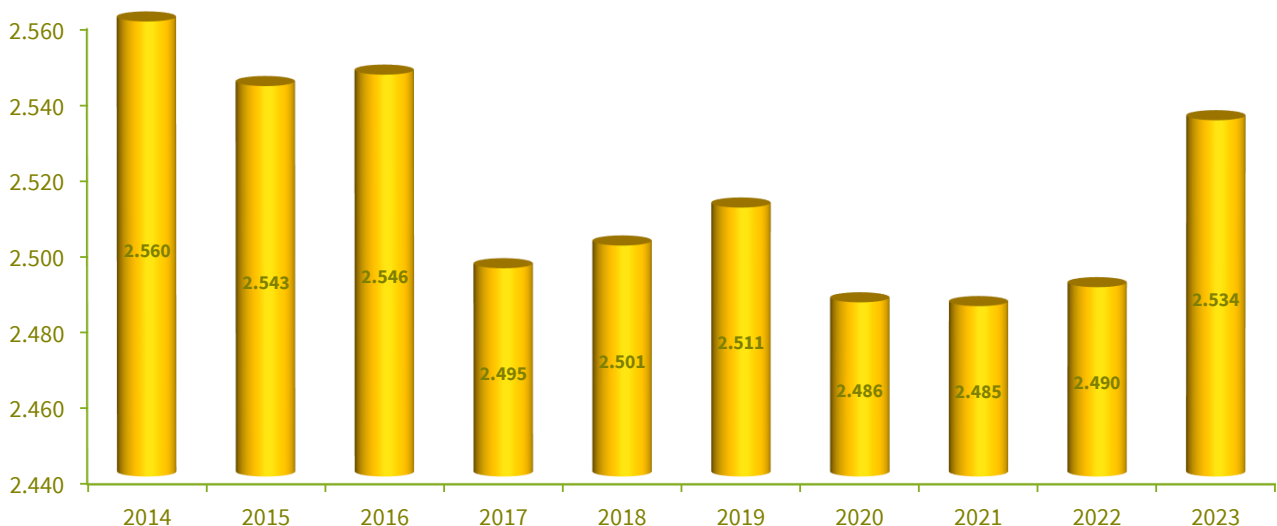
Fuente: Consejería de Turismo, Cultura y Deporte

*No están incluidos los conjuntos culturales integrados en la Red de Espacios Culturales de Andalucía.

No incluye los archivos de la Administración de Justicia, que estarían encuadrados según su titularidad, dentro de los archivos de la Junta de Andalucía¹.

Se contabilizan las bibliotecas públicas andaluzas que han estado abiertas al público durante algún período en el año de referencia².

Gráfico 1. Evolución número de instituciones e infraestructuras culturales de Andalucía por tipología. Año 2014-2023





Directorio de instituciones e infraestructuras culturales en Andalucía

2023

Tabla 2. Número de archivos del Sistema Archivístico de Andalucía¹ por provincia y titularidad. Año 2023*

Sistema Archivístico de Andalucía

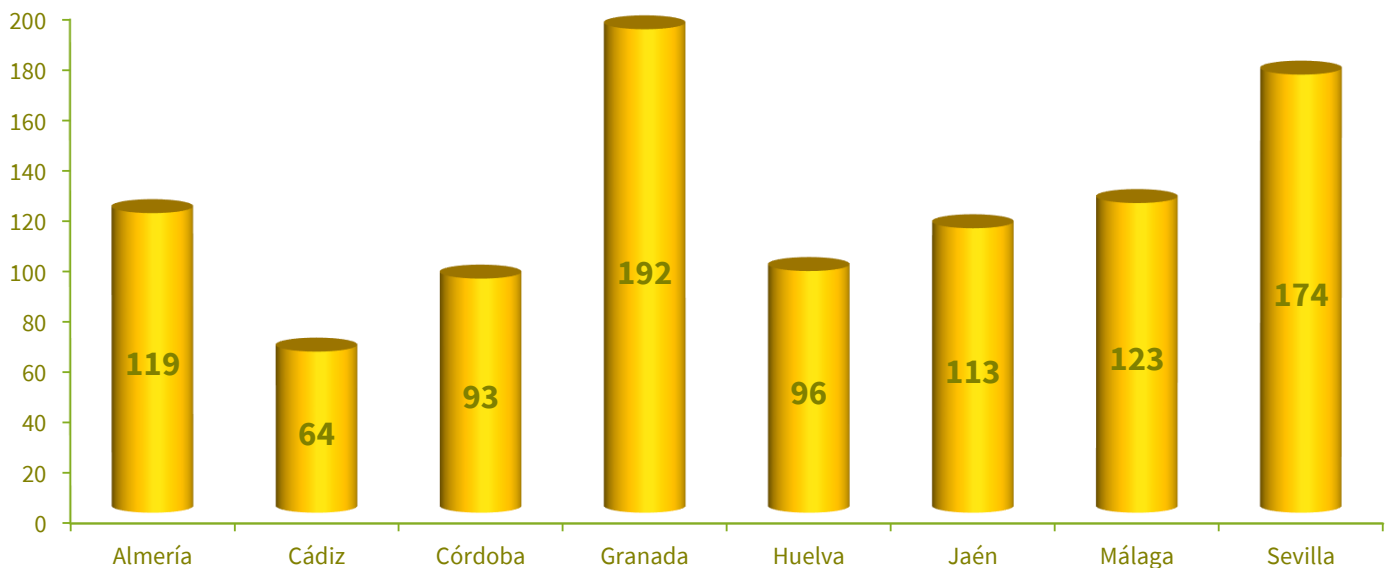
	Almería	Cádiz	Córdoba	Granada	Huelva	Jaén	Málaga	Sevilla	Andalucía
Archivos de entidades locales de Andalucía	104	47	78	175	81	98	106	110	799
Archivos de la Junta de Andalucía	14	15	12	16	13	14	16	59	159
Archivos de las universidades públicas de Andalucía	1	1	1	1	1	1	1	3	10
Archivos de otras titularidades	-	1	2	-	1	-	-	2	6
Total	119	64	93	192	96	113	123	174	974

Fuente: Consejería de Turismo, Cultura y Deporte

*Datos referidos a 31 de diciembre. Dato provisional.

No incluye los archivos de la Administración de Justicia, que estarían encuadrados según su titularidad, dentro de los archivos de la Junta de Andalucía¹.

Gráfico 2. Número de archivos del Sistema Archivístico de Andalucía por provincia. Año 2023.



[Consulta Directorio de archivos](#)



Directorio de instituciones e infraestructuras culturales en Andalucía

2023

Tabla 3. Número de bibliotecas públicas de Andalucía por provincia y titularidad. Año 2023*

Red de bibliotecas públicas de Andalucía

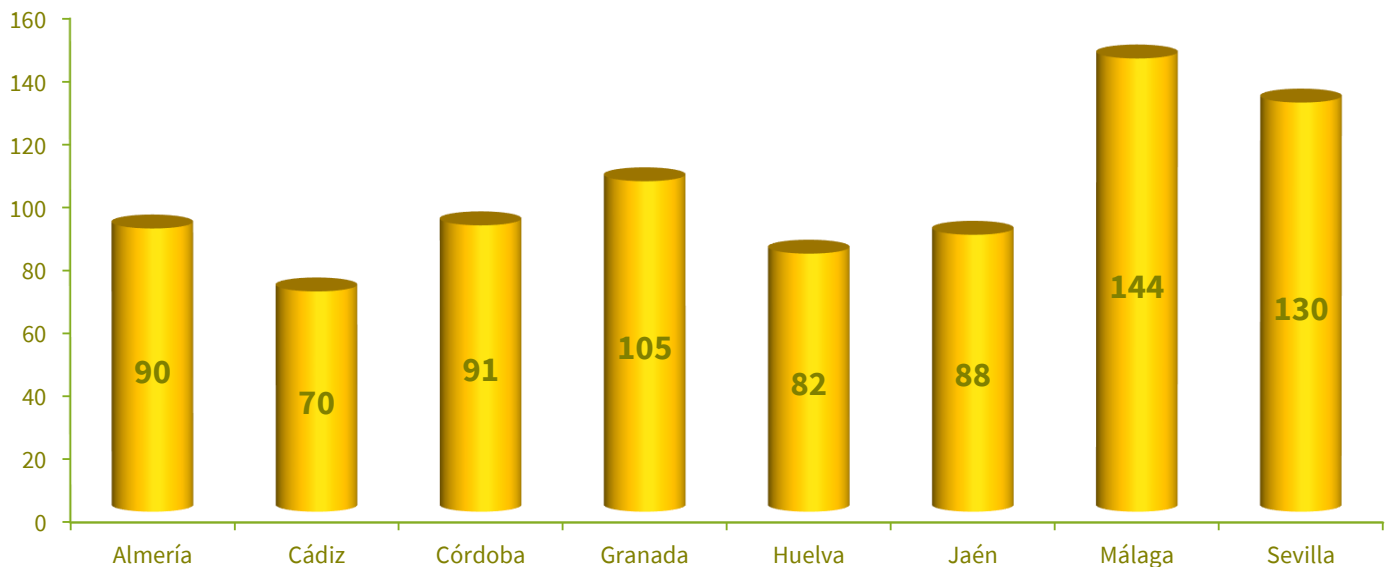
	Almería	Cádiz	Córdoba	Granada	Huelva	Jaén	Málaga	Sevilla	Andalucía
Administración general del estado	1	1	1	1	1	1	1	1	8
Administración autonómica	-	-	-	1	-	-	-	-	1
Diputaciones provinciales	-	-	-	-	-	-	2	-	2
Ayuntamientos y entidades locales	89	69	90	103	81	87	141	129	789
Privada	-	-	-	-	-	-	-	-	-
Total	90	70	91	105	82	88	144	130	800

Fuente: Consejería de Turismo, Cultura y Deporte

*Datos referidos a 31 de diciembre. Dato provisional.

Se contabilizan las bibliotecas públicas andaluzas que han estado abiertas al público durante algún período en el año de referencia*.

Gráfico 3. Número de bibliotecas públicas de Andalucía por provincia. Año 2023.



[Consulta Red de bibliotecas públicas](#)



Directorio de instituciones e infraestructuras culturales en Andalucía

2023

Tabla 4. Número de centros de documentación y bibliotecas especializadas de Andalucía por área de especialización. Año 2023*

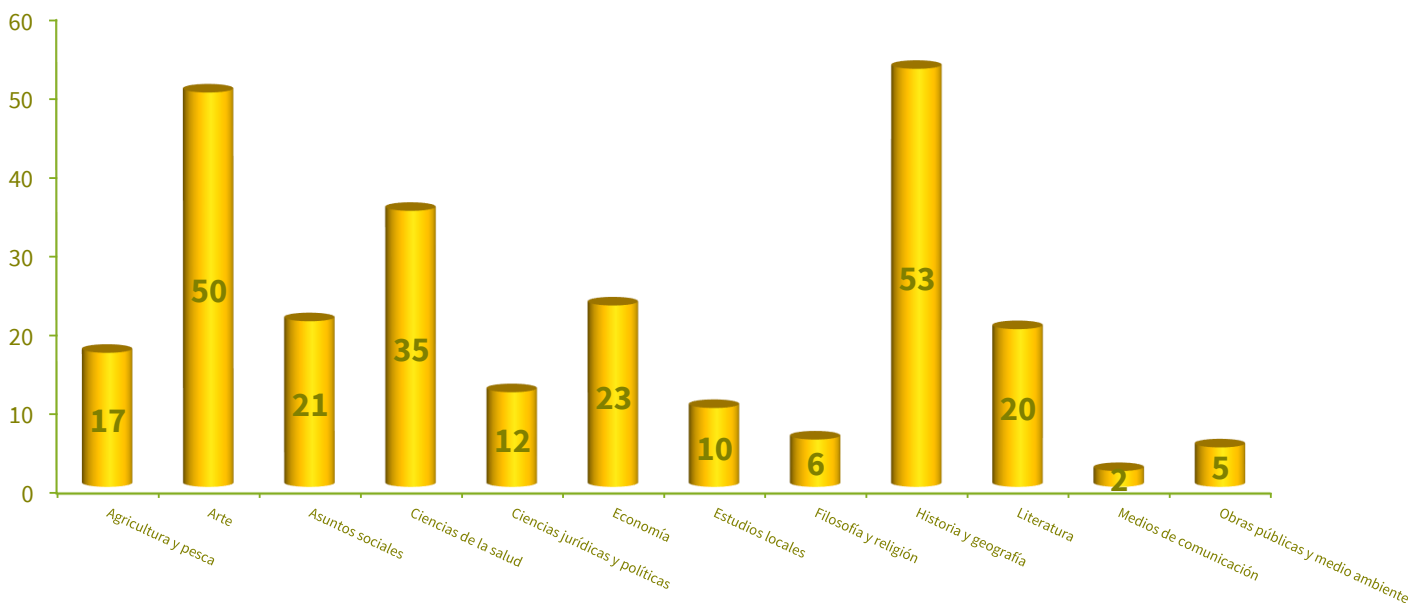
Red de centros de documentación y bibliotecas especializadas de Andalucía

Área de especialización	Número	%
Agricultura y pesca	17	6,7%
Arte	50	19,7%
Asuntos sociales	21	8,3%
Ciencias de la salud	35	13,8%
Ciencias jurídicas y políticas	12	4,7%
Economía	23	9,1%
Estudios locales	10	3,9%
Filosofía y religión	6	2,4%
Historia y geografía	53	20,9%
Literatura	20	7,9%
Medios de comunicación	2	0,8%
Obras públicas y medio ambiente	5	2,0%
Total	254	100,0%

Fuente: Consejería de Turismo, Cultura y Deporte

*Datos referidos a 31 de diciembre.

Gráfico 4. Número de centros de documentación y bibliotecas especializadas de Andalucía por área de especialización. Año 2023



[Consulta Red de centros de documentación](#)



Directorio de instituciones e infraestructuras culturales en Andalucía

2023

Tabla 5. Número de museos del Registro Andaluz de Museos por provincia. Año 2023*

Registro Andaluz de Museos

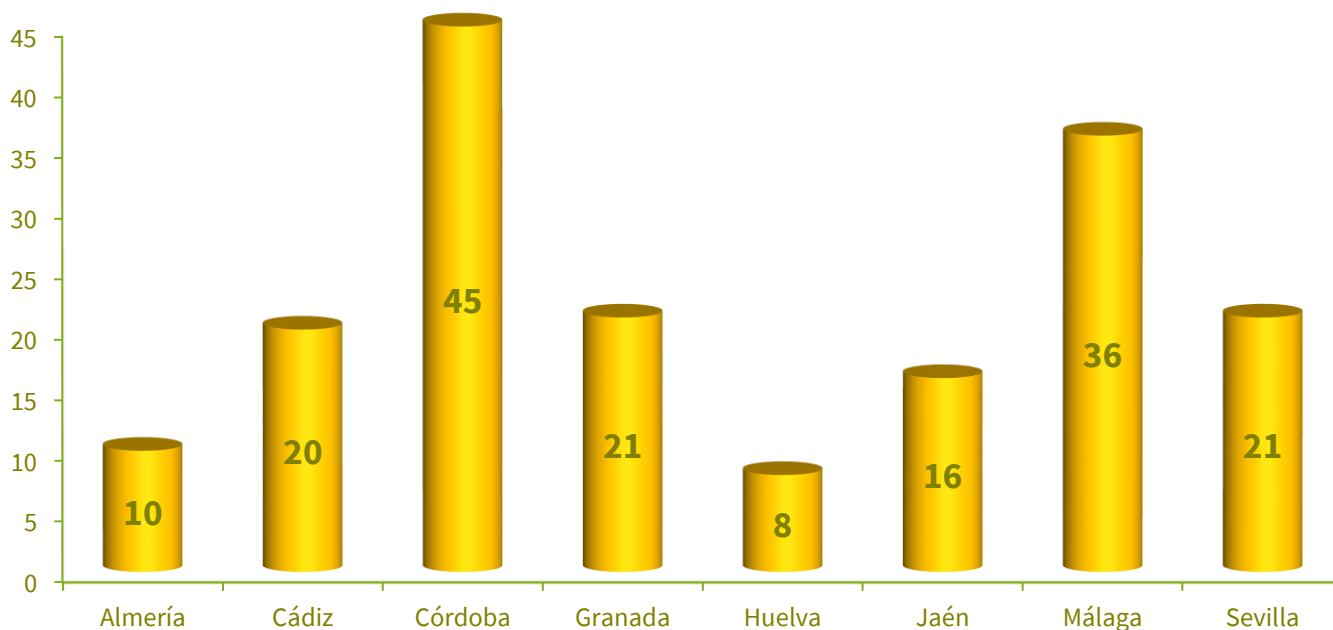
	Almería	Cádiz	Córdoba	Granada	Huelva	Jaén	Málaga	Sevilla	Andalucía
Número de museos	10	20	45	21	8	16	36	21	177
Total	10	20	45	21	8	16	36	21	177

Fuente: Consejería de Turismo, Cultura y Deporte

*Datos referidos a 31 de diciembre.

*No están incluidos los conjuntos culturales integrados en la Red de Espacios Culturales de Andalucía (Tabla 5).

Gráfico 5. Número de museos del Registro Andaluz de Museos por provincia. Año 2023



[Consulta Directorio de museos](#)



Directorio de instituciones e infraestructuras culturales en Andalucía

2023

Tabla 6. Número de conjuntos y enclaves arqueológicos y monumentales de la Red de espacios culturales de Andalucía por provincia. Año 2023*

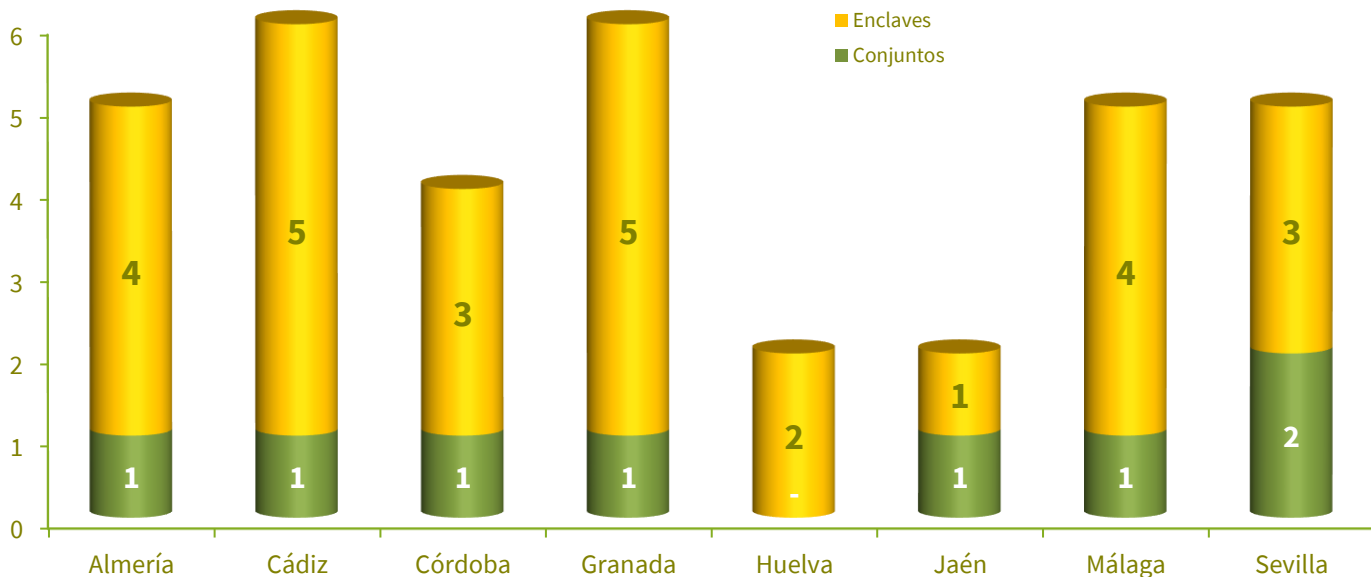
Red de espacios culturales de Andalucía

	Almería	Cádiz	Córdoba	Granada	Huelva	Jaén	Málaga	Sevilla	Andalucía
Conjuntos	1	1	1	1	-	1	1	2	8
Enclaves	4	5	3	5	2	1	4	3	27
Total	5	6	4	6	2	2	5	5	35

Fuente: Consejería de Turismo, Cultura y Deporte

*Datos referidos a 31 de diciembre.

Gráfico 6. Número de conjuntos y enclaves arqueológicos y monumentales de la Red de espacios culturales de Andalucía por provincia. Año 2023



[Consulta Directorio de conjuntos](#)

[Consulta Directorio de enclaves](#)



Directorio de instituciones e infraestructuras culturales en Andalucía 2023

Tabla 7. Número de teatros de Andalucía por provincia. Año 2023*

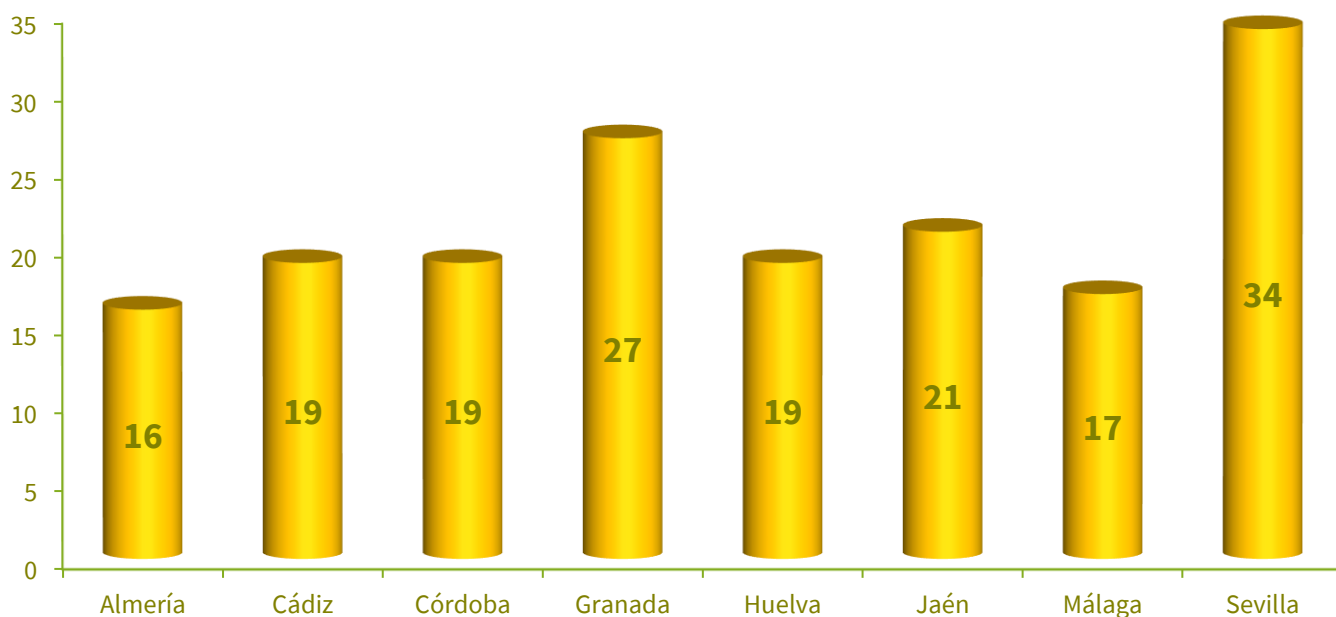
Teatros de Andalucía

	Almería	Cádiz	Córdoba	Granada	Huelva	Jaén	Málaga	Sevilla	Andalucía
Número de teatros	16	19	19	27	19	21	17	34	172
Total	16	19	19	27	19	21	17	34	172

Fuente: Consejería de Turismo, Cultura y Deporte

*Datos referidos a 31 de diciembre.

Gráfico 7. Número de teatros de Andalucía por provincia. Año 2023



[Consulta Directorio de teatros](#)



Directorio de instituciones e infraestructuras culturales en Andalucía

2023

Tabla 8. Número de auditorios de Andalucía por provincia. Año 2023*

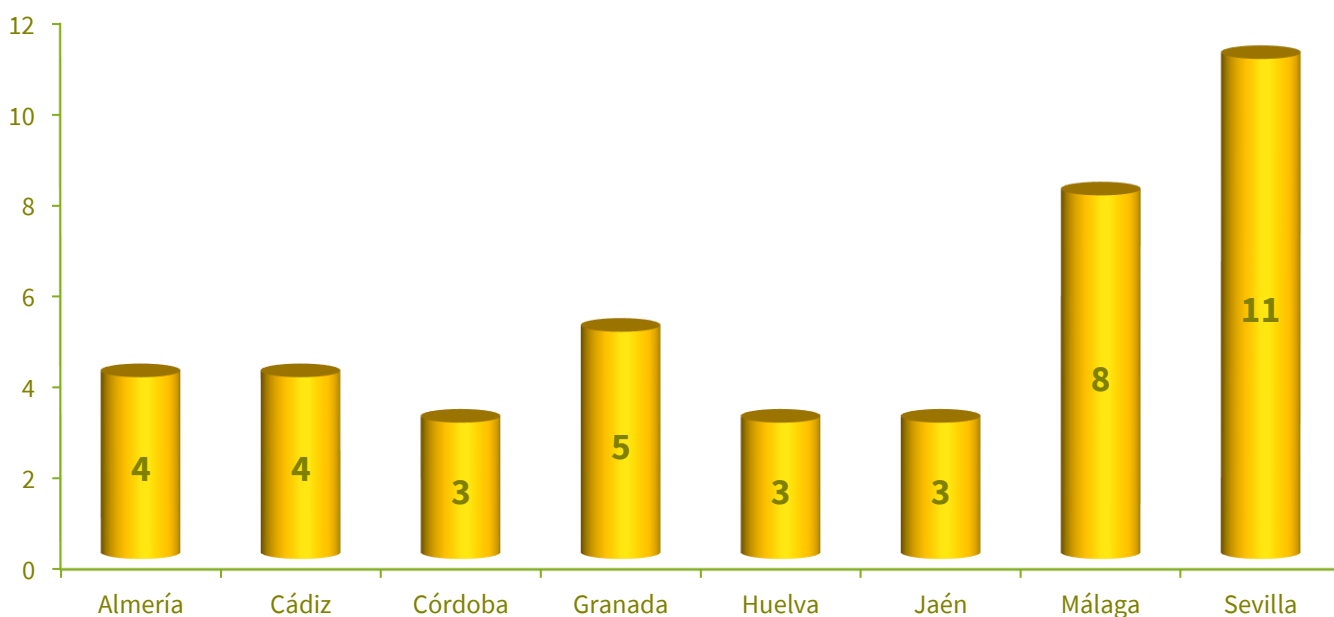
Auditorios de Andalucía

	Almería	Cádiz	Córdoba	Granada	Huelva	Jaén	Málaga	Sevilla	Andalucía
Número de auditorios	4	4	3	5	3	3	8	11	41
Total	4	4	3	5	3	3	8	11	41

Fuente: Consejería de Turismo, Cultura y Deporte

*Datos referidos a 31 de diciembre.

Gráfico 8. Número de auditorios de Andalucía por provincia. Año 2023



[Consulta Directorio de auditorios](#)



Directorio de instituciones e infraestructuras culturales en Andalucía

2023

Tabla 9. Número de cines y pantallas de Andalucía por provincia. Año 2023*

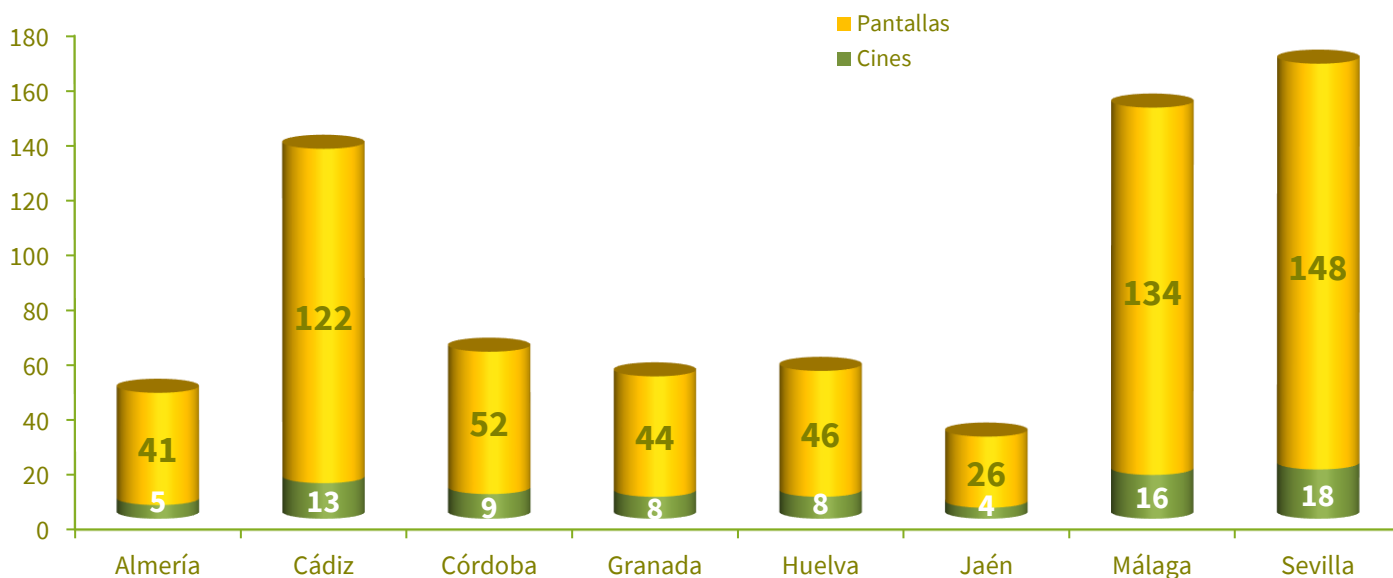
Cines y pantallas de Andalucía

	Almería	Cádiz	Córdoba	Granada	Huelva	Jaén	Málaga	Sevilla	Andalucía
Cines	5	13	9	8	8	4	16	18	81
Pantallas	41	122	52	44	46	26	134	148	613

Fuente: Asociación para la Investigación de Medios de Comunicación (AIMC). Censo de salas de cine.

*Datos referidos a 1 de abril.

Gráfico 9. Número de cines y pantallas de Andalucía por provincia. Año 2023





Directorio de instituciones e infraestructuras culturales en Andalucía

2023

Tabla 10. Resumen número de instituciones e infraestructuras culturales de Andalucía por tipología y provincia.

Resumen

	Almería	Cádiz	Córdoba	Granada	Huelva	Jaén	Málaga	Sevilla	Andalucía
Archivos¹ (Sistema Archivístico de Andalucía)	119	64	93	192	96	113	123	174	974
Bibliotecas públicas² (Red de bibliotecas públicas de Andalucía)	90	70	91	105	82	88	144	130	800
Centros de documentación (Red centros documentación y bibliotecas especializadas de Andalucía)	14	35	35	45	13	14	24	74	254
Museos* (Registro Andaluz de Museos)	10	20	45	21	8	16	36	21	177
Conjuntos (RECA)	1	1	1	1	-	1	1	2	8
Enclaves (RECA)	4	5	3	5	2	1	4	3	27
Teatros	16	19	19	27	19	21	17	34	172
Auditorios	4	4	3	5	3	3	8	11	41
Cines	5	13	9	8	8	4	16	18	81
Total	263	231	299	409	231	261	373	467	2.534

Fuente: Consejería de Turismo, Cultura y Deporte

*No están incluidos los conjuntos culturales integrados en la Red de Espacios Culturales de Andalucía.

No incluye los archivos de la Administración de Justicia, que estarían encuadrados según su titularidad, dentro de los archivos de la Junta de Andalucía¹. Dato provisional.

Se contabilizan las bibliotecas públicas andaluzas que han estado abiertas al público durante algún período en el año de referencia². Dato provisional.