

## Empleo del sector turístico en Andalucía. Últimos datos

II Trimestre 2023 y Acumulado Ene-Jun 2023  
Economía del turismo en Andalucía



EMPLEO DEL SECTOR TURÍSTICO EN ANDALUCÍA. ÚLTIMOS DATOS  
Publicación Oficial de la Consejería de Turismo, Cultura y Deporte

COLECCIÓN  
Economía del turismo en Andalucía

EDITA  
Consejería de Turismo, Cultura y Deporte  
Palacio de Altamira. C/Santa María La Blanca, nº 1  
41004 Sevilla  
NPU-1-10-230034-PDF

Formulario de contacto:

[https://juntadeandalucia.es/organismos/turismoculturaydeporte/servicios/app/csu-peticion.html?cat\\_servicio\\_id=22](https://juntadeandalucia.es/organismos/turismoculturaydeporte/servicios/app/csu-peticion.html?cat_servicio_id=22)

ELABORA  
Empresa Pública para la Gestión del Turismo y del Deporte de Andalucía  
C/ Compañía nº 40  
29008, Málaga  
T. 951 299 300 Fax. 951 299 365  
Correo e.: saeta@andalucia.org

Publicación electrónica disponible a texto completo en la página web de la Consejería de Turismo, Cultura y Deporte e indizada en el catálogo del Centro de Documentación y Publicaciones  
<https://www.juntadeandalucia.es/cultura/idea/opacidea/abnetcl.cgi?SUBC=210701>

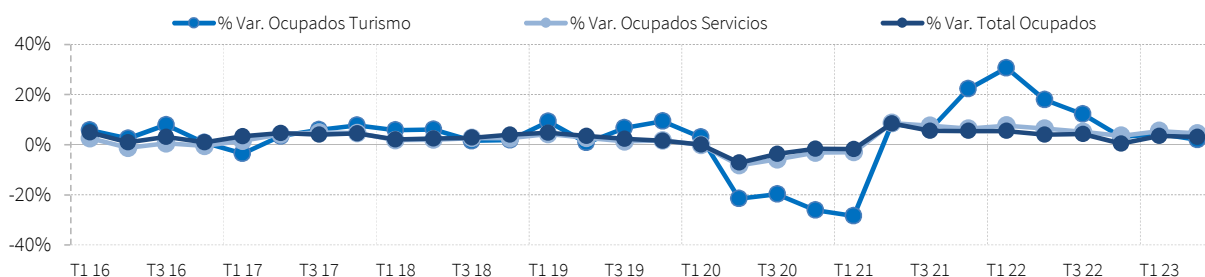
## EMPLEO DEL SECTOR TURÍSTICO EN ANDALUCÍA

- ÚLTIMOS DATOS:

2º TRIMESTRE 2023

**432.100 ocupados, 1,9%** más que en el año anterior, **2,2%** más que en el año 2019

Mientras, la evolución del Sector Servicios ha sido del **4,5%** y la del total de la ocupación de Andalucía **3,1%**  
Representa el **12,8%** de los **3,38** millones de ocupados de la Comunidad



Según composición por ramas de actividad:

73,2% en Hostelería: (alojamiento + restauración)		
316.300 ocupados	Var. 23/22:	-0,2%

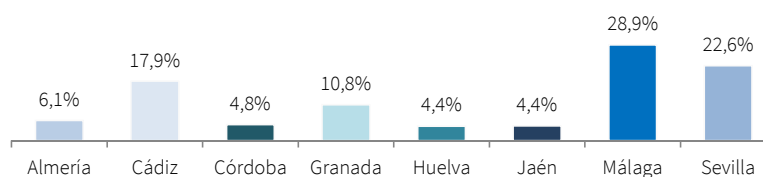
26,8% en Resto de ramas: (transporte turístico + otras actividades turísticas)		
115.800 ocupados	Var. 23/22:	8,0%



Principales CC. AA. turísticas:

	Cataluña	Andalucía	C. de Madrid	I. Canarias	C. Valenciana	I. Baleares	Otras CC. AA.	Total Nacional
<b>Ocupados</b>	461.700	432.100	389.800	267.400	265.700	195.700	658.600	2.671.000
<b>Var. 23/22</b>	13,5%	1,9%	5,1%	12,6%	-2,0%	16,2%	2,6%	6,0%

Cuota de las provincias:



Según situación profesional:

82,8% de Asalariados		
357.800 ocupados asalariados		5,9%
72,9% c. indefinido		27,1% c. temporal

17,2% de Autónomos	
74.300 ocupados autónomos	-13,9%

Según características personales:

Género		Edad		Nivel educativo		Nacionalidad	
Hombres:	51,7%	16-29 años:	26,5%	Est. Primarios:	5,6%	Espanoles:	86,3%
Mujeres:	48,3%	30-44 años:	35,5%	Est. Secundarios:	67,8%	Extranjeros:	13,7%
		45 y más años:	38,0%	Est. Universitarios:	26,6%		

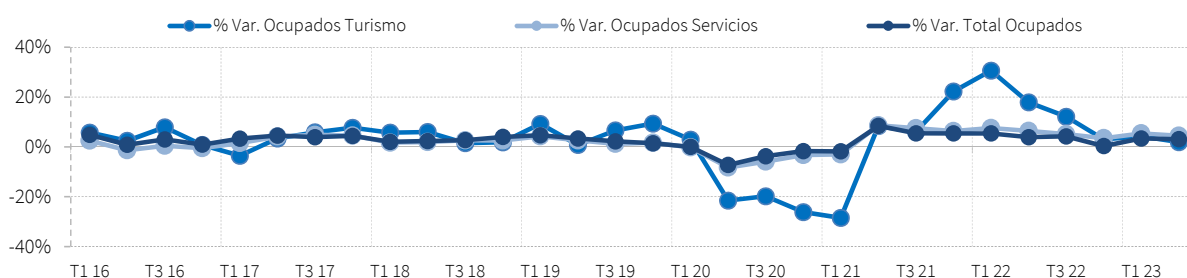
## EMPLEO DEL SECTOR TURÍSTICO EN ANDALUCÍA

- ÚLTIMOS DATOS:

ACUMULADO ENE-JUN 2023\*

**407.200** ocupados, **3,0%** más que en el año anterior, **1,3%** más que en el año 2019

Mientras, la evolución del Sector Servicios ha sido del **4,9%** y la del total de la ocupación de Andalucía **3,3%**  
Representa el **12,1%** de los **3,35** millones de ocupados de la Comunidad



Según composición por ramas de actividad:

<b>73,1% en Hostelería:</b> (alojamiento + restauración)	
297.500 ocupados	Var. 23/22: 2,2%

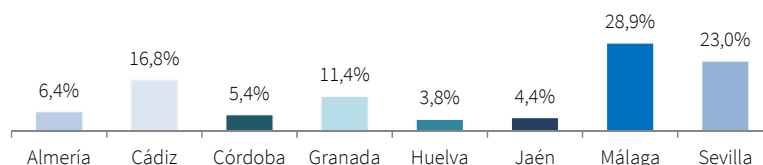
<b>26,9% en Resto de ramas:</b> (transporte turístico + otras actividades turísticas)	
109.700 ocupados	Var. 23/22: 5,3%



Principales CC. AA. turísticas:

	Cataluña	Andalucía	C. de Madrid	I. Canarias	C. Valenciana	I. Baleares	Otras CC. AA.	Total Nacional
<b>Ocupados</b>	426.900	407.200	380.600	266.400	247.800	152.400	630.000	2.511.200
<b>Var. 23/22</b>	7,6%	3,0%	5,6%	21,2%	-2,7%	7,9%	2,3%	5,3%

Cuota de las provincias:



Según situación profesional:

<b>81,6% de Asalariados</b>	
332.500 ocupados asalariados	5,3%
74,1% c. indefinido	25,9% c. temporal

<b>18,4% de Autónomos</b>	
74.800 ocupados autónomos	-6,0%

Según características personales:

Género		Edad		Nivel educativo		Nacionalidad	
Hombres:	52,5%	16-29 años:	24,3%	Est. Primarios:	6,1%	Españoles:	85,2%
Mujeres:	47,5%	30-44 años:	36,9%	Est. Secundarios:	67,1%	Extranjeros:	14,8%
		45 y más años:	38,8%	Est. Universitarios:	26,8%		

Fuente: Oficina del Dato, Empresa Pública Turismo y Deporte de Andalucía a partir de EPA, INE.

\*Todas las cifras del periodo se han obtenido como media aritmética simple de los datos trimestrales.