



# Informe mensual de coyuntura del movimiento hotelero de Andalucía

**Nº 317 • ABRIL 23**

Coyuntura turística de Andalucía



**INFORME MENSUAL DE COYUNTURA DEL MOVIMIENTO HOTELERO DE ANDALUCÍA**

Publicación Oficial de la Consejería de Turismo, Cultura y Deporte

**COLECCIÓN**

Coyuntura turística de Andalucía

**EDITA**

Consejería de Turismo, Cultura y Deporte

Palacio de Altamira. C/Santa María La Blanca, nº 1

41004 Sevilla

NPU-1-10-220089-PDF

Formulario de contacto:

[https://juntadeandalucia.es/organismos/turismoculturaydeporte/servicios/app/csu-peticion.html?cat\\_servicio\\_id=22](https://juntadeandalucia.es/organismos/turismoculturaydeporte/servicios/app/csu-peticion.html?cat_servicio_id=22)

**ELABORA**

Empresa Pública para la Gestión del Turismo y del Deporte de Andalucía

C/ Compañía nº 40

29008, Málaga

T. 951 299 300 Fax. 951 299 365

Depósito Legal:

ISSN: 1696-1315

Publicado en Sevilla (España)

Publicación electrónica mensual (12 números al año) disponible a texto completo en la página web de la Consejería de Turismo, Cultura y Deporte e indizada en el catálogo del Centro de Documentación y Publicaciones

<https://www.juntadeandalucia.es/cultura/idea/opacidea/abnetcl.cgi?SUBC=210701>

Los contenidos de esta publicación pueden ser reproducidos siempre que se indique la fuente.

## INDICE DE CONTENIDOS

---

- Principales claves
- Análisis mensual
- Análisis acumulado
- Previsiones a tres meses vista
- Anexo de tablas

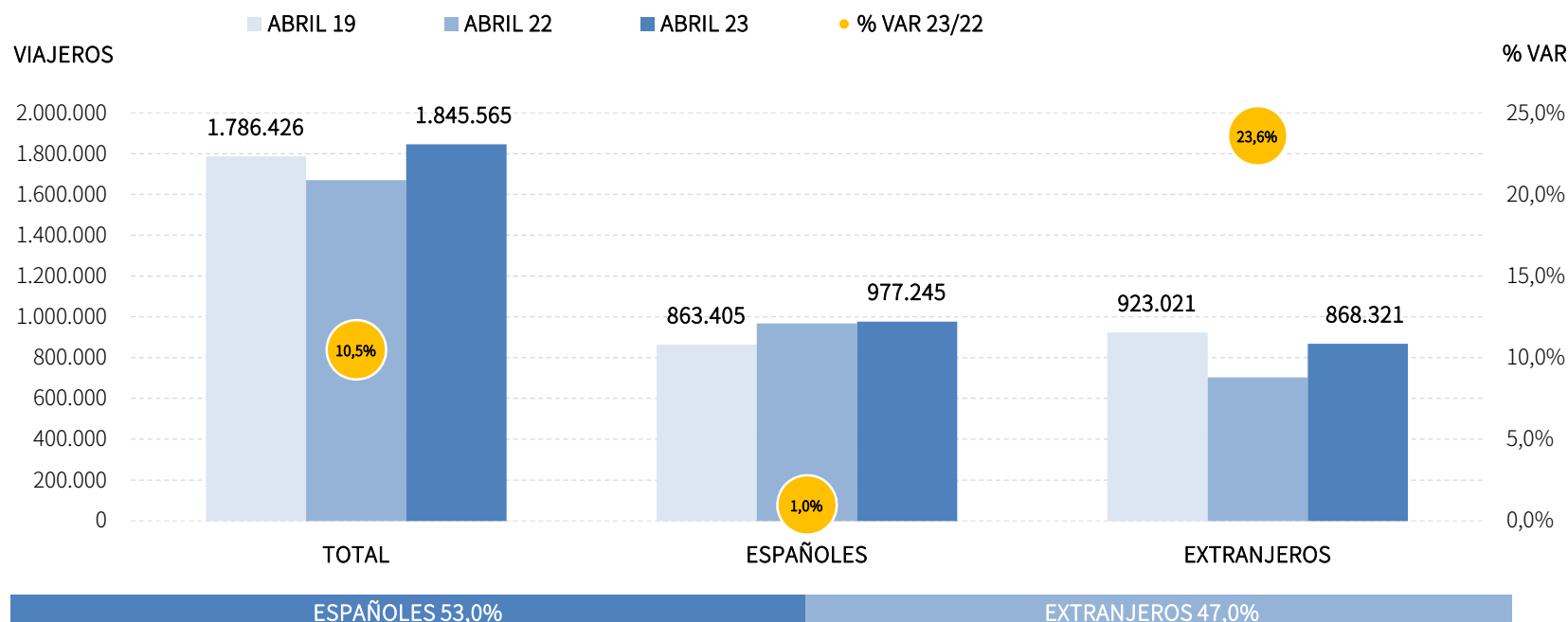
## PRINCIPALES CLAVES

---

- En abril de 2023, los establecimientos hoteleros de Andalucía han recibido 1,8 millones de viajeros, que han realizado 4,8 millones de pernoctaciones, lo que supone crecimientos respecto al mismo mes de 2022 del +10,5% y del +8,6%, respectivamente. Esta favorable evolución ha permitido superar los registros pre-pandemia, y ya se está un +3,3% y +0,1%, respectivamente, por encima de las cifras de viajeros y de pernoctaciones alcanzadas en abril de 2019. Por procedencias, destacan los crecimientos del mercado extranjero en ambas variables, sin embargo, solo el emisor nacional supera ya las cifras registradas en abril de 2019.
- El acumulado del año refleja igualmente esta favorable evolución, con importantes tasas de crecimiento para el primer cuatrimestre de 2023: +18,9% en viajeros y +18,2% en pernoctaciones para el conjunto de Andalucía, unos crecimientos que se extienden a todas las provincias andaluzas. Sin embargo, cuando la comparativa se hace con las cifras pre-pandemia, solo la mitad de las provincias (Jaén, Sevilla, Cádiz y Málaga) han conseguido registrar más pernoctaciones que en el primer cuatrimestre del año 2019, mientras que el conjunto de Andalucía aún está un -4,5% por debajo de dicho nivel.
- Los resultados positivos que se han registrado desde que comenzara 2023, han permitido que Andalucía ocupe, en acumulado de lo que va de año, la segunda posición en el ranking de movimiento hotelero de España. También continúa siendo el principal destino para las pernoctaciones de nacionales, con una cuota cercana al 20%.
- Tanto en abril como en el acumulado de lo que va de año, el empleo hotelero, las plazas ofertadas y su grado de ocupación presentan una evolución ascendente respecto a periodos equivalentes del año anterior. Estos crecimientos han sido generalizados, presentándose en la gran mayoría de las provincias de Andalucía.
- Se prevé que, para el periodo enero - julio del año 2023, se registre un crecimiento del +9,0% de las pernoctaciones hoteleras en Andalucía, lo que supondría rozar los 30,3 millones de estancias para este periodo acumulado. Asimismo, se prevé que entre enero y julio de 2023 se ocupen el 55% de las plazas hoteleras ofertadas, lo que supone un grado de ocupación +3,4 puntos porcentuales por encima del registrado en el mismo periodo de 2022.

## VIAJEROS EN ESTABLECIMIENTOS HOTELEROS

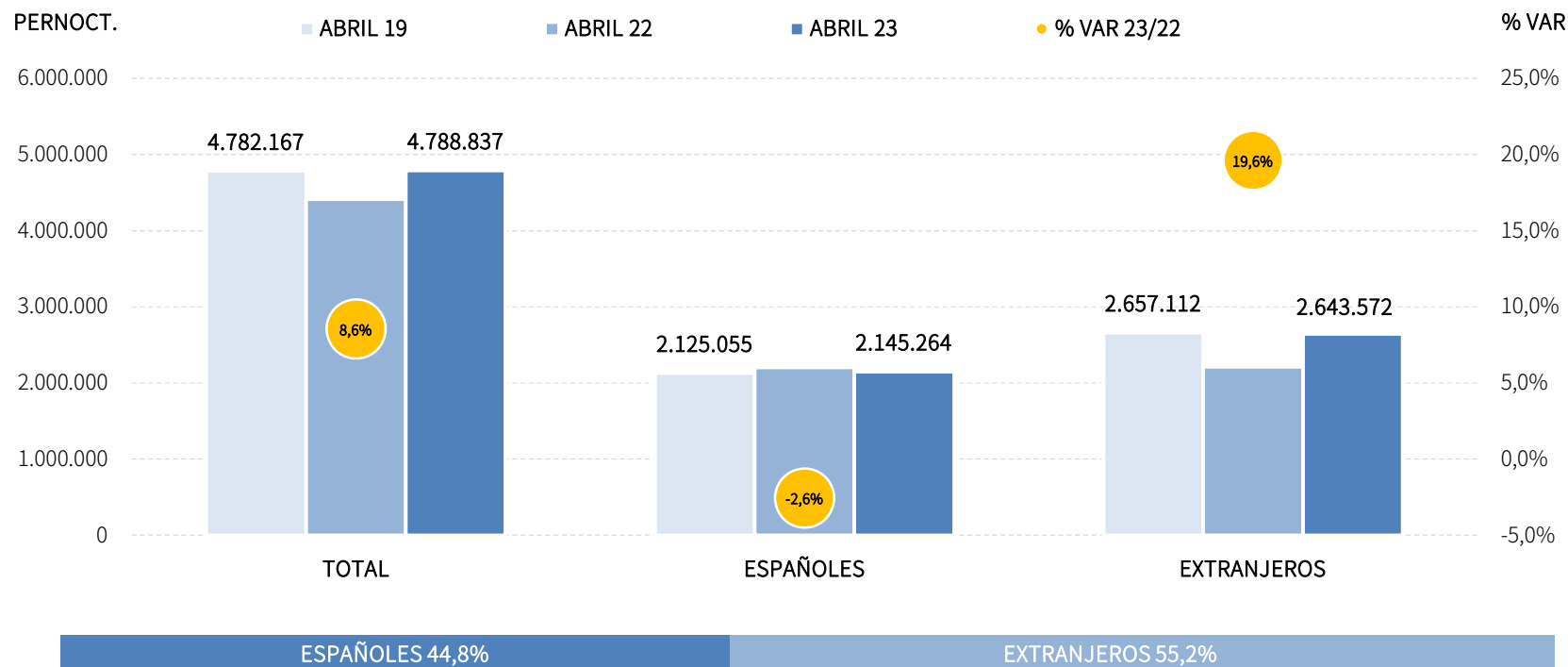
Los hoteles andaluces han registrado en este mes un total de 1,8 millones de viajeros, lo que respecto a abril del año anterior supone una tasa del +10,5%, superando al nivel pre-covid (abril de 2019). El crecimiento de la cifra de viajeros se ha producido en ambos mercados, siendo el aumento de viajeros extranjeros (+23,6%) muy superior al registrado por el mercado nacional (+1,0%). No obstante, es el emisor nacional el que ya supera el dato de abril de 2019.



Fuente: Oficina del Dato a partir de datos de Encuesta de Ocupación Hotelera (INE)

## PERNOCTACIONES EN ESTABLECIMIENTOS HOTELEROS

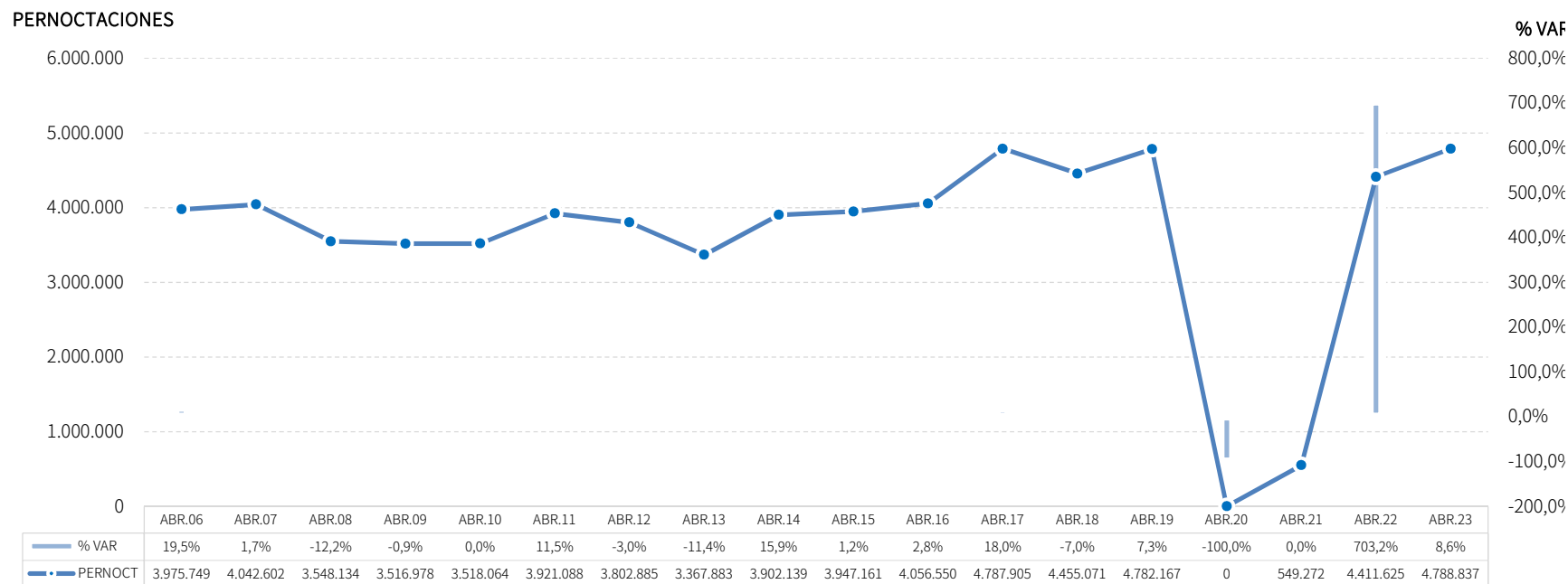
Estos viajeros han realizado un total de 4,8 millones de pernoctaciones, lo que supone un crecimiento del +8,6% respecto a abril de 2022 y alcanzar el nivel pre-covid (+0,1% respecto a abril de 2019). Aunque el mercado nacional ha registrado en este mes menos pernoctaciones que en abril del año anterior, estas pernoctaciones superan a las de antes de la pademia. El mercado internacional sin embargo ha registrado un crecimiento del +19,6% respecto a las noches registradas en abril del año anterior, rozando pero sin superar la cifra pre-pandemia.



Fuente: Oficina del Dato a partir de datos de Encuesta de Ocupación Hotelera (INE)

# EVOLUCIÓN PERNOCTACIONES EN ESTABLECIMIENTOS HOTELEROS

La evolución positiva registrada en este mes (crecimiento del +8,6%), eleva la cifra del total de pernoctaciones registradas en abril de 2023 a la primera posición, superando a los registros de abril de 2017 y abril de 2019, que hasta ahora eran los más elevados de la serie.



Fuente: Oficina del Dato a partir de datos de Encuesta de Ocupación Hotelera (INE)

## POSICIÓN DE ANDALUCÍA EN ESPAÑA (PERNOCTACIONES)

Andalucía ocupa en el mes de abril la tercera posición en el ranking de movimiento hotelero de España, con una cuota del 17,0%. Un mes más, Andalucía se posiciona como el primer destino de los viajeros nacionales, con el 19,9% del total de pernoctaciones de este mercado, mientras que Canarias es el principal destino elegido por los viajeros internacionales.

PERNOCTACIONES TOTAL		ABRIL 23	% VAR	CUOTA
1	Canarias	5.532.582	3,3%	19,7%
2	Cataluña	4.829.686	17,2%	17,2%
<b>3</b>	<b>Andalucía</b>	<b>4.788.837</b>	<b>8,6%</b>	<b>17,0%</b>
4	Baleares	3.419.094	21,4%	12,2%
5	C. Valenciana	2.675.754	11,0%	9,5%
6	Madrid	2.251.458	12,3%	8,0%
Total	España	28.090.961	11,5%	100,0%

PERNOCTACIONES ESPAÑOLES		ABRIL 23	% VAR	CUOTA
<b>1</b>	<b>Andalucía</b>	<b>2.145.264</b>	<b>-2,6%</b>	<b>19,9%</b>
2	Cataluña	1.589.526	6,7%	14,8%
3	C. Valenciana	1.422.902	5,2%	13,2%
4	Madrid	1.028.075	4,8%	9,5%
5	Canarias	766.813	6,9%	7,1%
6	Baleares	295.818	-12,1%	2,7%
Total	España	10.772.696	5,0%	100,0%

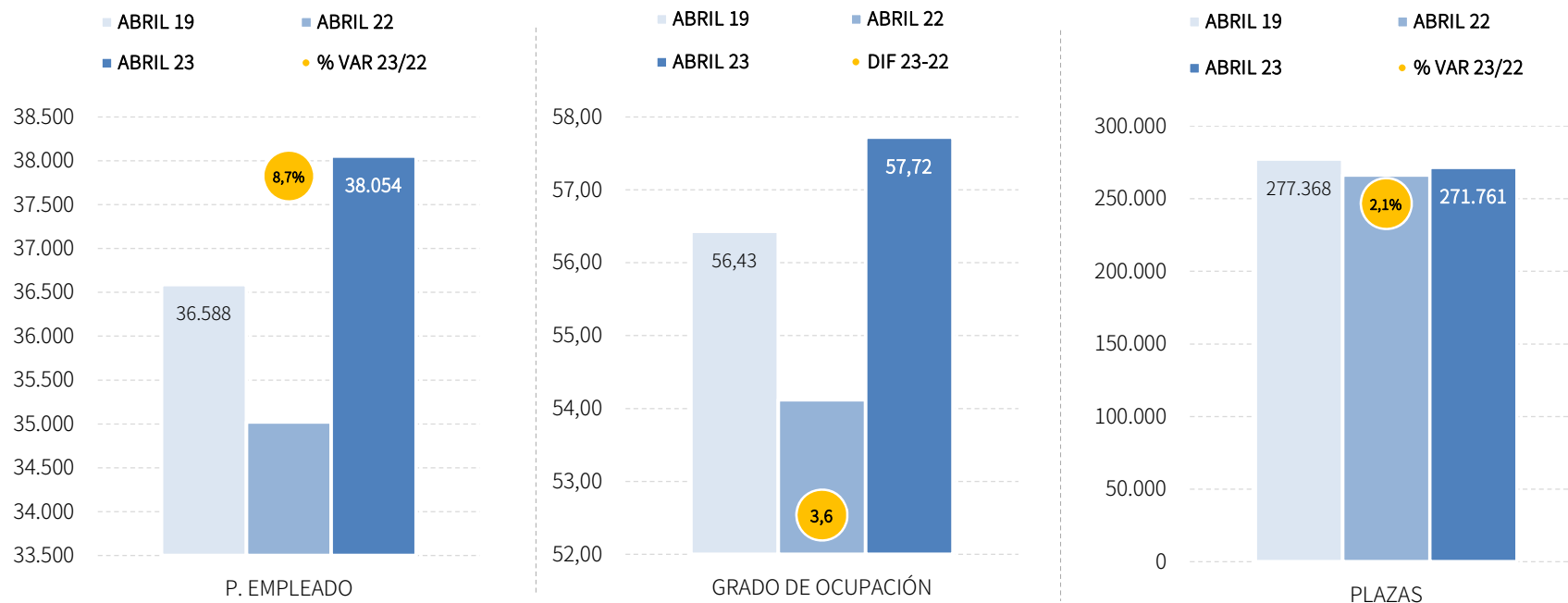
PERNOCTACIONES EXTRANJEROS		ABRIL 23	% VAR	CUOTA
1	Canarias	4.765.769	2,8%	27,5%
2	Cataluña	3.240.159	23,1%	18,7%
3	Baleares	3.123.276	26,0%	18,0%
<b>4</b>	<b>Andalucía</b>	<b>2.643.572</b>	<b>19,6%</b>	<b>15,3%</b>
5	C. Valenciana	1.252.852	18,6%	7,2%
6	Madrid	1.223.382	19,5%	7,1%
Total	España	17.318.265	15,9%	100,0%

Fuente: Oficina del Dato a partir de datos de Encuesta de Ocupación Hotelera (INE)



# PLAZAS, OCUPACIÓN Y PERSONAL EMPLEADO

Se registran 38.054 empleos de media en los establecimientos hoteleros andaluces. Del total de plazas disponibles en abril (271.761 plazas), en este mes se han ocupado el 57,72% de las mismas. En todas las variables de oferta, la evolución respecto a los datos de abril de 2022 es positiva. Los gráficos muestran como se va aproximando las plazas ofertadas al registro de abril de 2019, mientras que en personal empleado y grado de ocupación ya se ha rebasado dicho nivel.

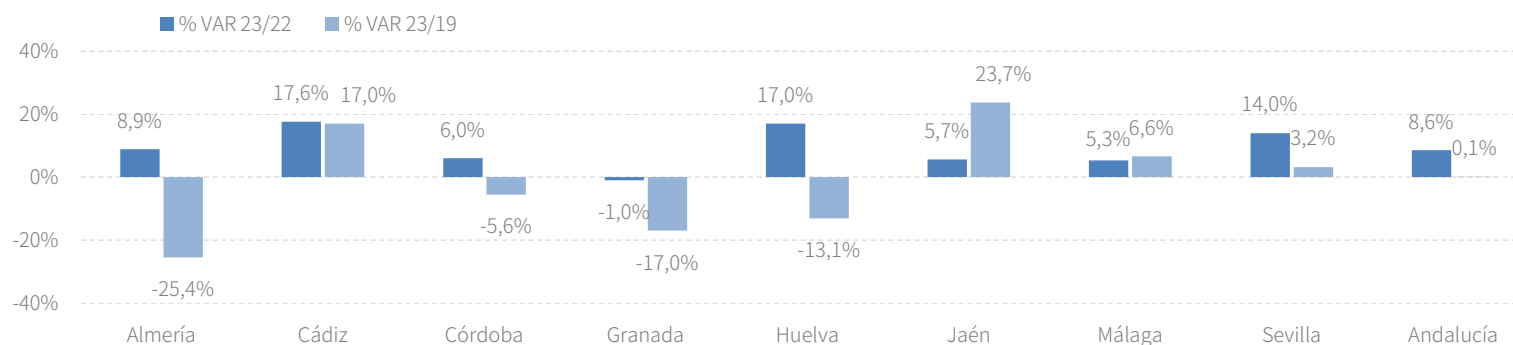


Fuente: Oficina del Dato a partir de datos de Encuesta de Ocupación Hotelera (INE)

## RESULTADOS PROVINCIALES (DEMANDA)

En abril del año 2023, Cádiz y Huelva presentan los mayores crecimientos tanto en viajeros como en pernoctaciones. Para el resto de provincias, las tasas de variación respecto a las del mismo mes del año anterior son en su mayoría positivas. No obstante, en el gráfico se puede comprobar que, si bien en el conjunto de Andalucía ya se ha alcanzado el nivel pre-covid (+0,1%), solo la mitad de las provincias han conseguido registrar más pernoctaciones que en abril de 2019.

ABRIL 23	VIAJEROS	% VAR	CUOTA	PERNOCT.	% VAR	CUOTA
Almería	101.620	13,6%	5,5%	288.099	8,9%	6,0%
Cádiz	292.272	21,4%	15,8%	731.380	17,6%	15,3%
Córdoba	109.429	4,1%	5,9%	193.334	6,0%	4,0%
Granada	252.719	0,4%	13,7%	506.660	-1,0%	10,6%
Huelva	101.834	17,7%	5,5%	327.921	17,0%	6,8%
Jaén	57.835	3,4%	3,1%	111.810	5,7%	2,3%
Málaga	590.876	9,1%	32,0%	1.911.674	5,3%	39,9%
Sevilla	338.982	13,3%	18,4%	717.959	14,0%	15,0%
<b>Andalucía</b>	<b>1.845.565</b>	<b>10,5%</b>	<b>100,0%</b>	<b>4.788.837</b>	<b>8,6%</b>	<b>100,0%</b>

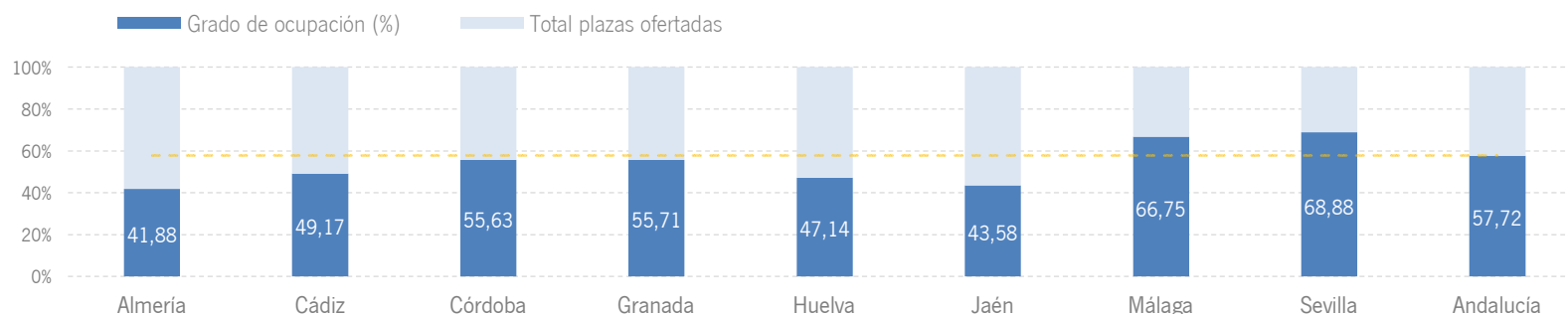


Fuente: Oficina del Dato a partir de datos de Encuesta de Ocupación Hotelera (INE)

## RESULTADOS PROVINCIALES (OFERTA)

Málaga y Cádiz son las provincias andaluzas que presentan el mayor número de plazas ofertadas y de personal empleado en sus establecimientos hoteleros durante el mes de abril. En cuanto al grado de ocupación, los más elevados se han registrado en las provincias de Sevilla y Málaga, las únicas que superan la media andaluza. La mayoría de las provincias superan los registros de abril del año anterior, pero si la comparativa se hace respecto a abril de 2019, solo las provincias de Cádiz y Sevilla superan las cifras de plazas ofertadas, y de nuevo Cádiz junto con Huelva, Jaén y Málaga superan las de personal empleado.

ABRIL 23	PLAZAS	% VAR 23/22	% VAR 23/19	G.OCUPACIÓN	DIFERENCIAS	P. EMPLEADO	% VAR 23/22	% VAR 23/19
Almería	22.686	8,8%	-21,2%	41,88	0,2	2.319	12,5%	-16,3%
Cádiz	49.004	7,3%	9,3%	49,17	4,6	7.222	12,9%	21,1%
Córdoba	11.361	3,9%	-1,3%	55,63	1,0	1.325	10,1%	-4,6%
Granada	29.906	-6,6%	-11,0%	55,71	3,3	3.384	-1,3%	-12,5%
Huelva	22.917	6,5%	-7,2%	47,14	4,1	2.875	23,9%	8,4%
Jaén	8.423	-1,3%	-1,6%	43,58	2,9	999	4,2%	10,1%
Málaga	93.419	-1,1%	-0,2%	66,75	4,5	15.233	5,0%	6,6%
Sevilla	34.045	5,4%	7,4%	68,88	4,8	4.697	13,2%	-0,9%
<b>Andalucía</b>	<b>271.761</b>	<b>2,1%</b>	<b>-2,0%</b>	<b>57,72</b>	<b>3,6</b>	<b>38.054</b>	<b>8,7%</b>	<b>4,0%</b>



Fuente: Oficina del Dato a partir de datos de Encuesta de Ocupación Hotelera (INE)

## RENTABILIDAD HOTELERA (ADR Y REVPAR)

El precio medio diario por habitación en los establecimientos hoteleros andaluces se sitúa en abril en 106,04 euros, 8,7 euros por encima del valor registrado en el mismo mes del año 2022, siendo 1,15 euros superior a la media nacional. Igualmente, los ingresos por habitación disponible ascienden a 70,25 euros, lo que supone un incremento de 11 euros respecto a las cifras de abril de 2022.

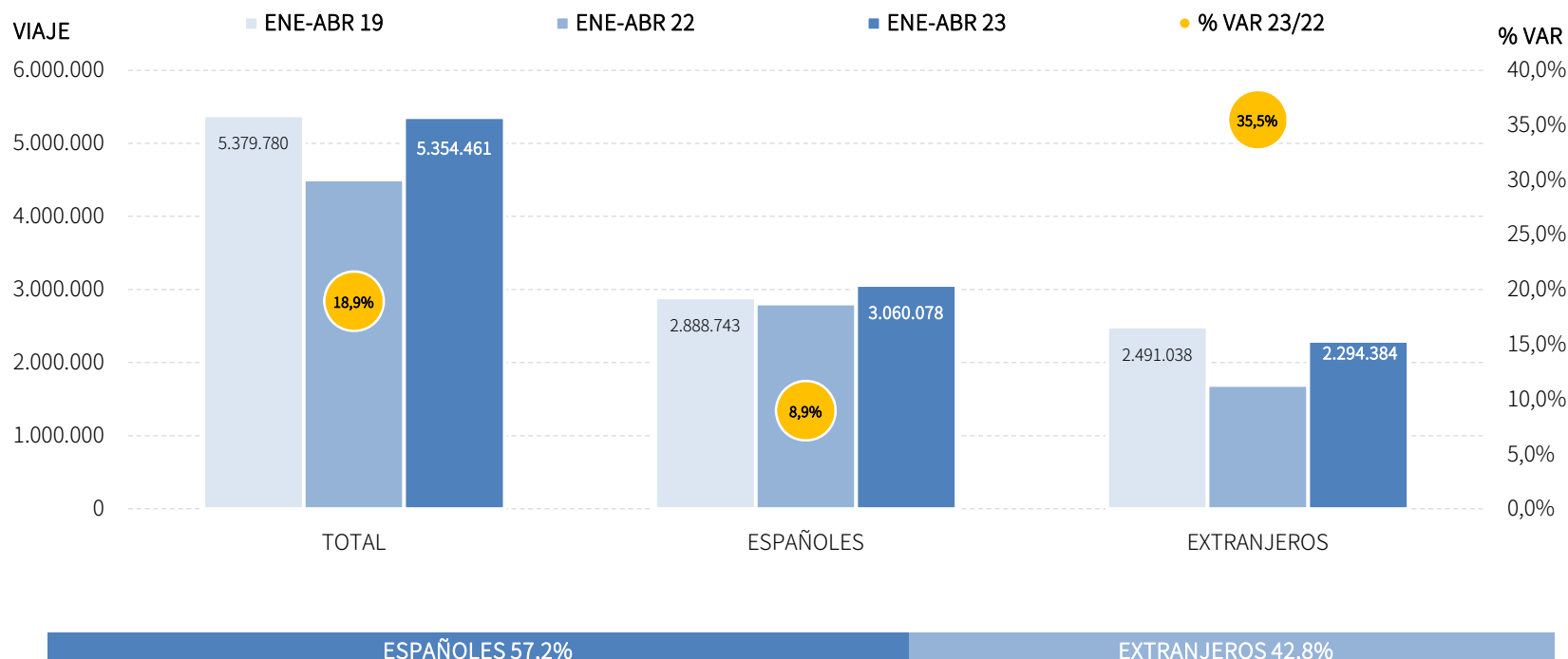
CC.AA. TURÍSTICAS	ADR	% VAR	DIF.	REVPAR	% VAR	DIF.
<b>Andalucía</b>	<b>106,04 €</b>	<b>8,9%</b>	<b>8,67 €</b>	<b>70,25 €</b>	<b>18,7%</b>	<b>11,05 €</b>
Baleares	102,27 €	5,6%	5,41 €	75,71 €	13,6%	9,07 €
Canarias	124,67 €	4,2%	5,02 €	95,48 €	6,1%	5,48 €
Cataluña	122,74 €	15,8%	16,75 €	83,26 €	24,6%	16,44 €
Comunidad Valenciana	83,14 €	8,0%	6,18 €	58,17 €	19,8%	9,63 €
Comunidad de Madrid	122,56 €	20,8%	21,07 €	91,85 €	34,1%	23,36 €
<b>España</b>	<b>104,89 €</b>	<b>8,8%</b>	<b>8,49 €</b>	<b>70,11 €</b>	<b>17,9%</b>	<b>10,64 €</b>

PROVINCIAS ANDALUZAS	ADR	% VAR	DIF.	REVPAR	% VAR	DIF.
Almería	65,32 €	7,7%	4,65 €	33,97 €	11,4%	3,48 €
Cádiz	92,73 €	-4,0%	-3,82 €	52,95 €	5,3%	2,67 €
Córdoba	105,27 €	20,7%	18,07 €	67,76 €	26,3%	14,13 €
Granada	89,38 €	5,3%	4,53 €	54,83 €	13,7%	6,62 €
Huelva	65,71 €	-1,0%	-0,64 €	35,91 €	19,2%	5,79 €
Jaén	66,21 €	9,3%	5,65 €	32,23 €	16,2%	4,49 €
Málaga	115,34 €	7,7%	8,25 €	88,38 €	17,8%	13,38 €
Sevilla	145,31 €	23,2%	27,35 €	109,80 €	32,6%	26,99 €

Fuente: Oficina del Dato a partir de datos de Encuesta de Ocupación Hotelera (INE)

## VIAJEROS EN ESTABLECIMIENTOS HOTELEROS

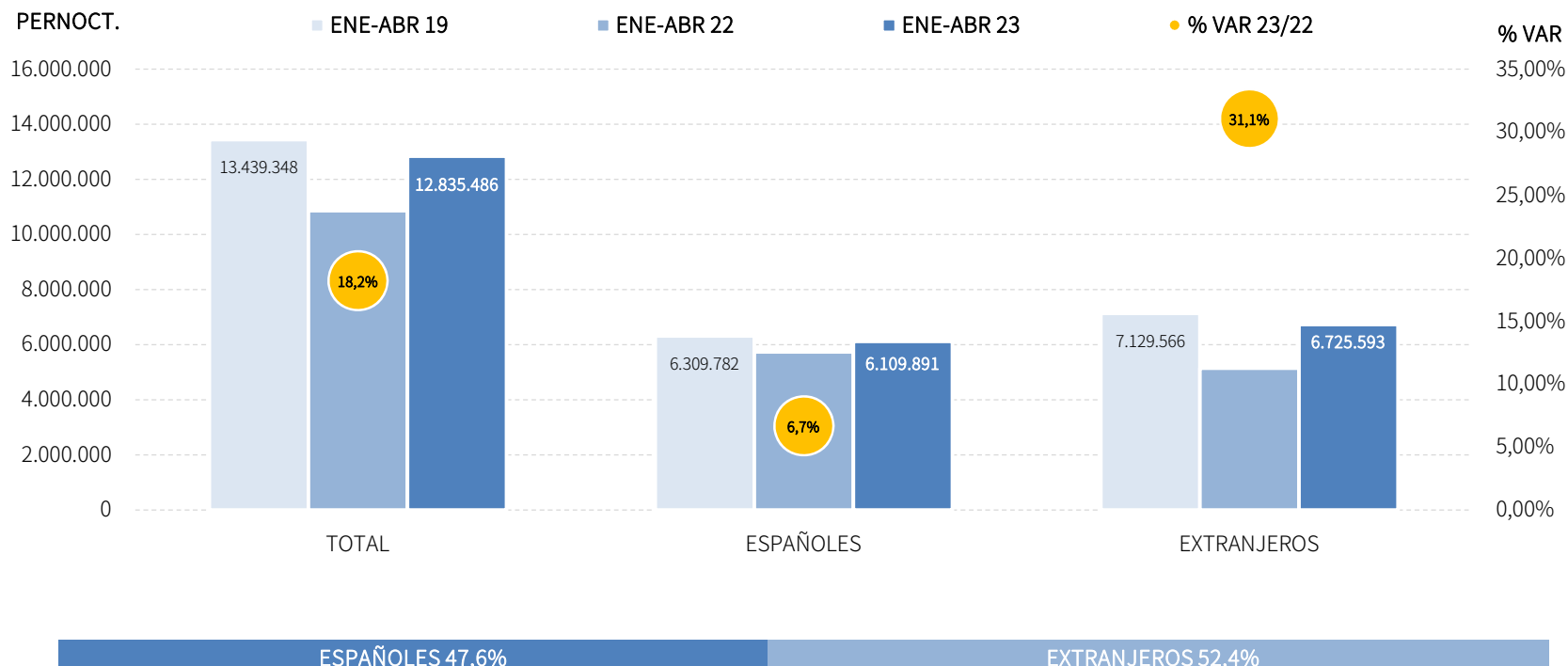
Los alojamientos hoteleros andaluces han registrado 5,35 millones de viajeros en el primer cuatrimestre del año 2023, lo que supone un incremento del +18,9% respecto al mismo periodo año anterior y rozar el nivel pre-pandemia. Ambos mercados han registrado crecimientos: los viajeros nacionales registran una tasa del +8,9% mientras que el incremento del mercado internacional es del +35,5%, un repunte importante, si bien este mercado se mantiene por debajo del nivel pre-covid, mientras que el nacional ya supera en un +5,9% los registros del primer cuatrimestre del año 2019.



Fuente: Oficina del Dato a partir de datos de Encuesta de Ocupación Hotelera (INE)

## PERNOCTACIONES EN ESTABLECIMIENTOS HOTELEROS

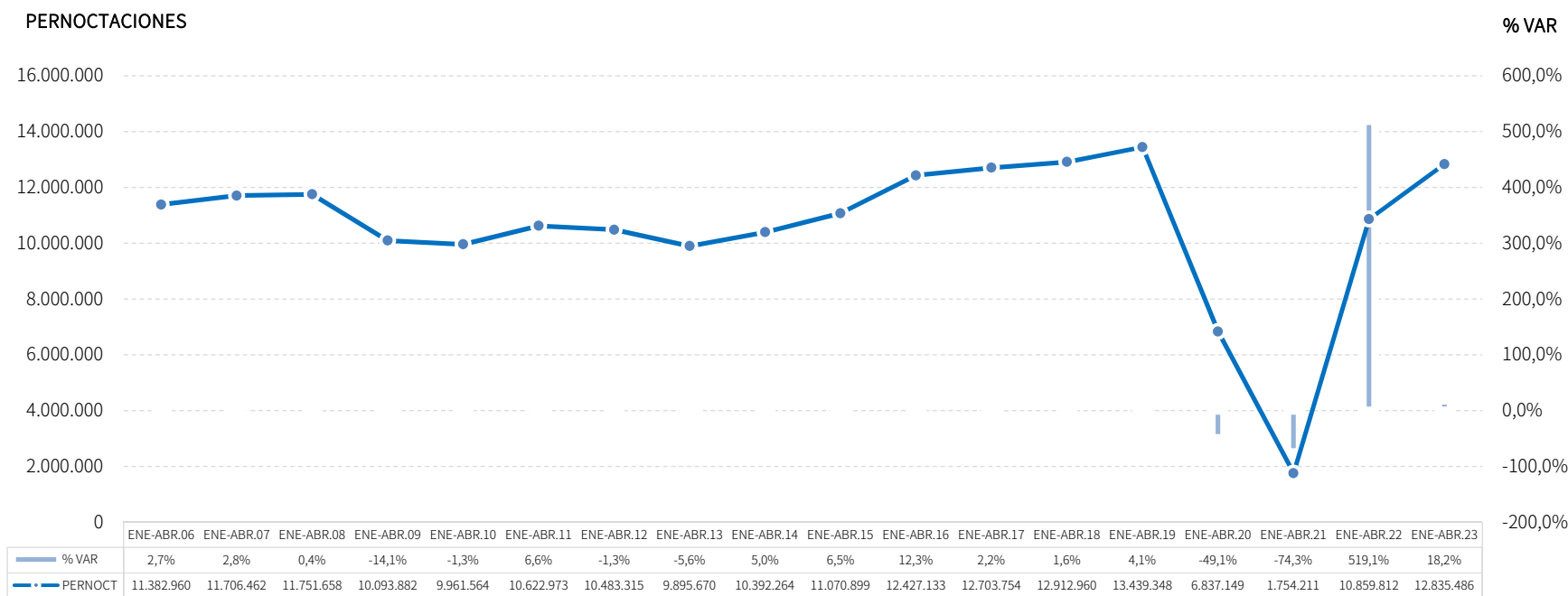
Estos viajeros han realizado en el primer cuatrimestre de 2023 un total de 12,8 millones de pernoctaciones, un +18,2% más que en el mismo periodo del año anterior. Por procedencias, señalar que tanto el mercado nacional como el mercado extranjero continúan su recuperación, con tasas de crecimiento respecto al mismo cuatrimestre del año anterior del +6,7% y del +31,1%, respectivamente, acercándose ambos al nivel pre-covid.



Fuente: Oficina del Dato a partir de datos de Encuesta de Ocupación Hotelera (INE)

# EVOLUCIÓN Pernoctaciones en Establecimientos Hoteleros

El volumen de pernoctaciones acumulado en los cuatro primeros meses del año 2023 supera con claridad al registrado durante el mismo periodo del año 2022 (tasa de crecimiento del +18,2%). Y aunque la recuperación de la demanda continúa avanzado a buen ritmo, aún se permanece un -4,5% por debajo del nivel anterior a la pandemia (acumulado enero-abril de 2019), tal y como puede apreciarse en el gráfico.



Fuente: Oficina del Dato a partir de datos de Encuesta de Ocupación Hotelera (INE)

## POSICIÓN DE ANDALUCÍA EN ESPAÑA (PERNOCTACIONES)

Andalucía ocupa la segunda posición en el ranking de movimiento hotelero de España, captando el 15,8% de las pernoctaciones realizadas en los establecimientos hoteleros españoles en el acumulado enero-abril de 2023, registrando en este periodo un crecimiento inferior al de la media nacional. No obstante, es el principal destino para las pernoctaciones de nacionales, con una cuota del 19,7%.

PERNOCTACIONES TOTAL		ENE-ABR 23	% VAR	CUOTA
1	Canarias	22.500.687	19,5%	27,7%
<b>2</b>	<b>Andalucía</b>	<b>12.835.486</b>	<b>18,2%</b>	<b>15,8%</b>
3	Cataluña	12.750.647	27,0%	15,7%
4	Madrid	7.720.164	21,5%	9,5%
5	C. Valenciana	7.432.579	27,8%	9,2%
6	Baleares	5.100.611	25,3%	6,3%
Total	España	81.094.356	20,9%	100,0%

PERNOCTACIONES ESPAÑOLES		ENE-ABR 23	% VAR	CUOTA
<b>1</b>	<b>Andalucía</b>	<b>6.109.891</b>	<b>6,7%</b>	<b>19,7%</b>
2	Cataluña	4.342.970	10,4%	14,0%
3	C. Valenciana	3.827.824	21,9%	12,3%
4	Madrid	3.787.828	10,3%	12,2%
5	Canarias	2.300.400	10,7%	7,4%
6	Baleares	662.064	-0,5%	2,1%
Total	España	31.065.944	11,4%	100,0%

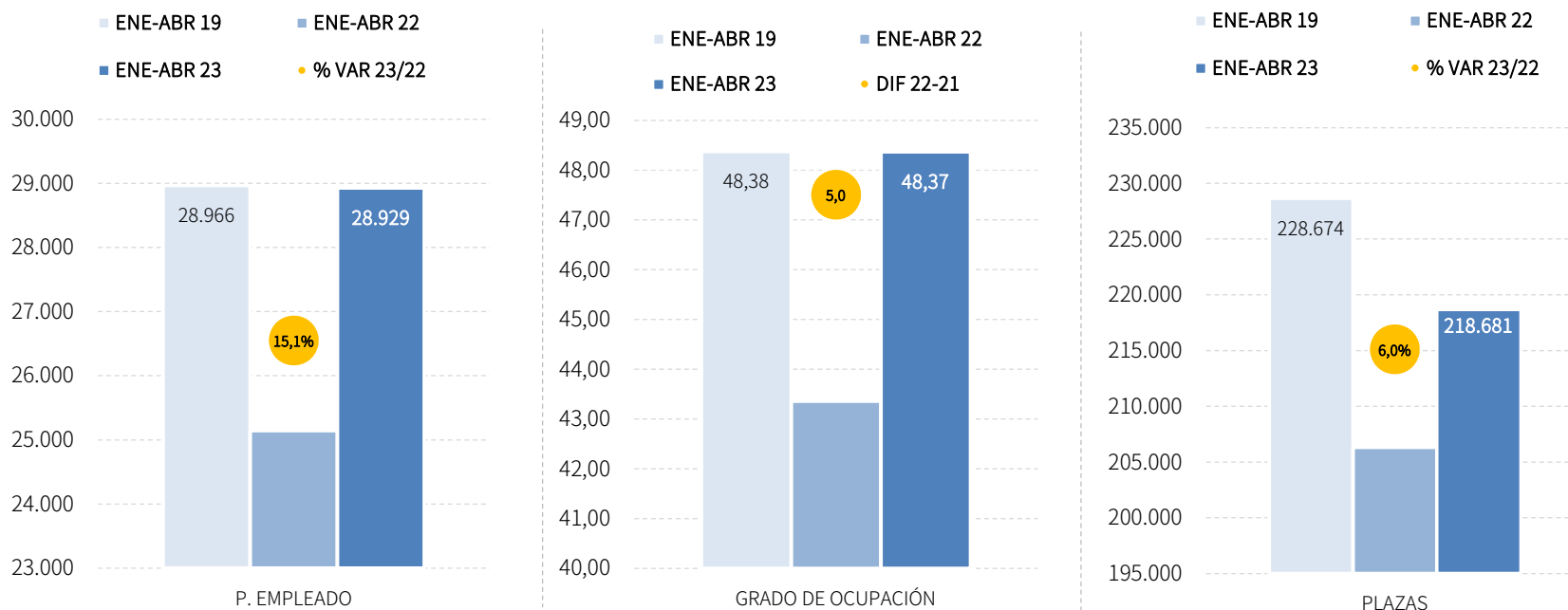
PERNOCTACIONES EXTRANJEROS		ENE-ABR 23	% VAR	CUOTA
1	Canarias	20.200.287	20,6%	40,4%
2	Cataluña	8.407.677	37,6%	16,8%
<b>3</b>	<b>Andalucía</b>	<b>6.725.593</b>	<b>31,1%</b>	<b>13,4%</b>
4	Baleares	4.438.547	30,3%	8,9%
5	Madrid	3.932.335	34,6%	7,9%
6	C. Valenciana	3.604.756	34,7%	7,2%
Total	España	50.028.412	27,7%	100,0%

Fuente: Oficina del Dato a partir de datos de Encuesta de Ocupación Hotelera (INE)



# PLAZAS, OCUPACIÓN Y PERSONAL EMPLEADO

El empleo hotelero registra un incremento del +15,1% en el acumulado enero-abril de 2023, y sitúa la cifra en una media de 28.929 personas empleadas. De las 218.681 plazas disponibles en los establecimientos hoteleros andaluces en este periodo, se han ocupado el 48,37%, un grado de ocupación superior en +5,0 puntos porcentuales al registrado en el mismo periodo de 2022. En cuanto a las plazas ofertadas, el incremento en términos relativos respecto al mismo periodo del año anterior ha sido del +6,0%. En la comparativa con los datos del año 2019, los gráficos evidencian una aproximación clara a dichos registros, sobre todo en las variables de personal empleado y grado de ocupación.

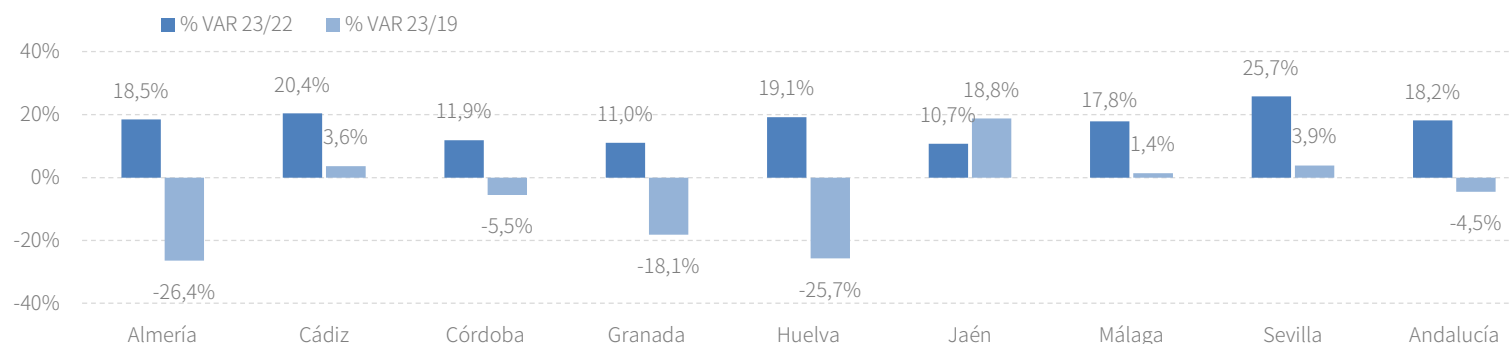


Fuente: Oficina del Dato a partir de datos de Encuesta de Ocupación Hotelera (INE)

## RESULTADOS PROVINCIALES (DEMANDA)

En el acumulado enero-abril de 2023, todas las provincias andaluzas presentan notables crecimientos en ambas variables respecto al mismo periodo del año anterior, siendo las tasas de Huelva y Sevilla las más elevadas en viajeros y las de Sevilla y Cádiz en pernoctaciones. En el gráfico se puede comprobar que la mitad de las provincias (Jaén, Sevilla, Cádiz y Málaga) han conseguido registrar más pernoctaciones que en el primer cuatrimestre del año 2019, mientras que el conjunto de Andalucía aún está un -4,5% por debajo de dicho nivel.

ENE-ABR 23	VIAJEROS	% VAR	CUOTA	PERNOCT.	% VAR	CUOTA
Almería	261.894	15,9%	4,9%	713.573	18,5%	5,6%
Cádiz	670.136	23,9%	12,5%	1.564.988	20,4%	12,2%
Córdoba	348.376	12,0%	6,5%	602.374	11,9%	4,7%
Granada	868.618	11,3%	16,2%	1.666.653	11,0%	13,0%
Huelva	224.578	27,6%	4,2%	592.601	19,1%	4,6%
Jaén	167.540	10,0%	3,1%	307.803	10,7%	2,4%
Málaga	1.633.773	19,2%	30,5%	4.994.600	17,8%	38,9%
Sevilla	1.179.549	24,9%	22,0%	2.392.893	25,7%	18,6%
<b>Andalucía</b>	<b>5.354.461</b>	<b>18,9%</b>	<b>100,0%</b>	<b>12.835.486</b>	<b>18,2%</b>	<b>100,0%</b>

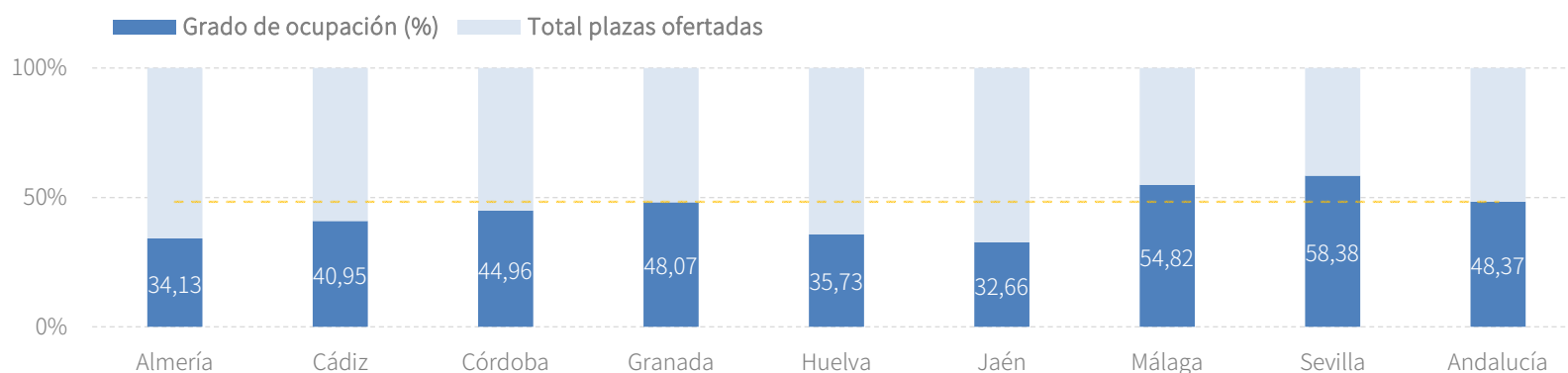


Fuente: Oficina del Dato a partir de datos de Encuesta de Ocupación Hotelera (INE)

## RESULTADOS PROVINCIALES (OFERTA)

En el primer cuatrimestre de 2023, la mayoría de las provincias andaluzas registran en las variables de oferta una evolución positiva respecto al mismo periodo del año anterior. Pero si la comparativa se realiza respecto a las cifras registradas en los primeros cuatro meses del año 2019 (nivel pre-pandemia), solo la mitad de las provincias superan el personal empleado en dicho periodo (Cádiz, Jaén, Málaga y Sevilla), y Sevilla y Jaén las que rebasan las cifras de plazas ofertadas del nivel pre-pandemia.

ENE-ABR 23	PLAZAS	% VAR 23/22	% VAR 23/19	G.OCUPACIÓN	DIFERENCIAS	P. EMPLEADO	% VAR 23/22	% VAR 23/19
Almería	17.327	19,1%	-23,5%	34,13	0,0	1.776	23,4%	-13,3%
Cádiz	31.598	6,9%	-1,4%	40,95	4,7	4.308	17,4%	10,3%
Córdoba	11.034	2,4%	-2,3%	44,96	3,6	1.238	12,9%	-5,2%
Granada	28.543	-0,2%	-10,3%	48,07	4,8	3.199	10,4%	-10,3%
Huelva	13.710	17,6%	-14,9%	35,73	0,3	1.410	23,5%	-10,2%
Jaén	7.771	1,2%	1,6%	32,66	2,7	885	5,4%	8,3%
Málaga	74.937	3,7%	-1,1%	54,82	6,7	11.506	12,4%	2,8%
Sevilla	33.762	8,0%	7,8%	58,38	8,0	4.609	20,6%	1,0%
<b>Andalucía</b>	<b>218.681</b>	<b>6,0%</b>	<b>-4,4%</b>	<b>48,37</b>	<b>5,0</b>	<b>28.929</b>	<b>15,1%</b>	<b>-0,1%</b>



Fuente: Oficina del Dato a partir de datos de Encuesta de Ocupación Hotelera (INE)

## RENTABILIDAD HOTELERA (ADR Y REVPAR)

En el acumulado enero-abril del año 2023, el precio medio diario por habitación en los establecimientos hoteleros andaluces se sitúa en 90,97 euros, y los ingresos por habitación disponible ascienden a 52,46 euros, registrando crecimientos respecto al mismo cuatrimestre del año anterior del +6,7% y del +21,5%, respectivamente y sitúa el RevPar de los hoteles de Andalucía por debajo de la media nacional en este periodo (62,01 euros).

CC.AA. TURÍSTICAS	ADR	% VAR	DIF.	REVPAR	% VAR	DIF.
<b>Andalucía</b>	<b>90,97 €</b>	<b>6,7%</b>	<b>5,68 €</b>	<b>52,46 €</b>	<b>21,5%</b>	<b>9,30 €</b>
Baleares	98,03 €	5,3%	4,89 €	65,88 €	15,3%	8,74 €
Canarias	126,41 €	7,3%	8,63 €	105,16 €	25,1%	21,10 €
Cataluña	114,66 €	19,2%	18,44 €	72,89 €	41,6%	21,43 €
Comunidad Valenciana	75,53 €	7,2%	5,08 €	46,17 €	26,0%	9,54 €
Comunidad de Madrid	112,72 €	20,0%	18,77 €	76,13 €	42,2%	22,61 €
<b>España</b>	<b>100,49 €</b>	<b>10,4%</b>	<b>9,43 €</b>	<b>62,01 €</b>	<b>27,8%</b>	<b>13,50 €</b>

PROVINCIAS ANDALUZAS	ADR	% VAR	DIF.	REVPAR	% VAR	DIF.
Almería	60,73 €	8,1%	4,57 €	28,08 €	12,8%	3,19 €
Cádiz	80,67 €	0,7%	0,58 €	40,98 €	13,1%	4,75 €
Córdoba	77,95 €	9,7%	6,89 €	41,97 €	24,9%	8,36 €
Granada	87,87 €	3,1%	2,67 €	47,45 €	17,8%	7,16 €
Huelva	66,96 €	-6,9%	-4,94 €	28,55 €	-0,1%	-0,02 €
Jaén	61,67 €	6,9%	4,00 €	23,96 €	20,8%	4,13 €
Málaga	98,46 €	6,0%	5,61 €	65,18 €	24,0%	12,63 €
Sevilla	107,08 €	14,1%	13,20 €	69,88 €	30,3%	16,26 €

Fuente: Oficina del Dato a partir de datos de Encuesta de Ocupación Hotelera (INE)

## PREVISIONES A TRES MESES VISTA

Para el periodo enero – julio de 2023 se prevé un crecimiento de las pernoctaciones hoteleras en Andalucía del +9,0%, lo que supone rozar los 30,3 millones de noches. Asimismo, se estima que en este periodo se ocupen el 55% de las plazas hoteleras disponibles, lo que supone un grado de ocupación +3,4 puntos porcentuales por encima del registrado en el mismo periodo de 2022.

Pernoctaciones Miles	May.23		Jun.23		Jul.23		Acumulado Ene23-Jul23	
	Pred.	% var.	Pred.	% var.	Pred.	% var.	Pred.	%
<b>Andalucía</b>	<b>5.067</b>	<b>2,6</b>	<b>5.643</b>	<b>2,9</b>	<b>6.751</b>	<b>3,5</b>	<b>30.297</b>	<b>9,0</b>
Almería	320	-14,0	523	-10,0	824	-8,8	2.381	-3,2
Cádiz	825	12,2	1.006	8,3	1.296	7,4	4.693	12,5
Córdoba	210	9,2	159	9,6	146	14,1	1.118	11,3
Granada	480	6,6	475	3,6	528	6,7	3.150	8,4
Huelva	350	-13,8	459	-7,1	648	-3,2	2.049	-0,8
Jaén	102	6,7	93	9,9	94	10,8	597	9,9
Málaga	2.013	-0,8	2.250	3,4	2.595	2,5	11.853	8,0
Sevilla	766	16,5	679	10,6	619	23,1	4.457	21,2

Grado ocupación %	May.23		Jun.23		Jul.23		Acumulado Ene23-Jul23	
	Pred.	Dif.	Pred.	Dif.	Pred.	Dif.	Pred.	Dif.
<b>Andalucía</b>	<b>56</b>	<b>1,8</b>	<b>61</b>	<b>2,3</b>	<b>68</b>	<b>2,6</b>	<b>55</b>	<b>3,4</b>
Almería	37	0,3	47	0,9	65	1,0	45	-0,5
Cádiz	52	3,6	63	1,7	75	2,2	54	3,3
Córdoba	58	3,7	46	3,0	43	3,8	47	3,6
Granada	53	4,6	53	4,0	55	6,2	51	4,8
Huelva	41	-8,0	54	-4,8	67	-3,6	47	-4,1
Jaén	39	2,0	35	1,9	34	1,6	34	2,4
Málaga	65	0,3	73	3,6	79	2,7	64	4,1
Sevilla	71	7,5	65	3,0	59	7,0	61	7,0

Fuente: Oficina del Dato a partir de datos de Encuesta de Ocupación Hotelera (INE)

## ANEXO TABLAS

## Establecimientos hoteleros de Andalucía

Andalucía	Abr 23	Variación mensual		Acumulado Ene-Abr.23	Var. del acumulado	
		%	Abr.23/Abr.22 Diferencias		%	Ene-Abr.23/Ene-Abr.22 Diferencias
<b>Viajeros alojados</b>						
Españoles	977.245	1,0%	9.479	3.060.078	8,9%	251.187
Extranjeros	868.321	23,6%	165.838	2.294.384	35,5%	600.934
<b>Total</b>	<b>1.845.565</b>	<b>10,5%</b>	<b>175.316</b>	<b>5.354.461</b>	<b>18,9%</b>	<b>852.120</b>
<b>Pernoctaciones</b>						
Españoles	2.145.264	-2,6%	-56.223	6.109.891	6,7%	381.764
Extranjeros	2.643.572	19,6%	433.434	6.725.593	31,1%	1.593.908
<b>Total</b>	<b>4.788.837</b>	<b>8,6%</b>	<b>377.212</b>	<b>12.835.486</b>	<b>18,2%</b>	<b>1.975.674</b>
<b>Estancia Media</b>						
Españoles	2,2	-	-0,1	2,0	-	0,0
Extranjeros	3,0	-	-0,1	2,9	-	-0,1
<b>Total</b>	<b>2,6</b>	<b>-</b>	<b>0,0</b>	<b>2,4</b>	<b>-</b>	<b>0,0</b>
<b>Cuota s/ total nacional</b>						
Españoles	19,9%	-	-1,5	19,7%	-	-0,9
Extranjeros	15,3%	-	0,5	13,4%	-	0,3
<b>Total</b>	<b>17,0%</b>	<b>-</b>	<b>-0,5</b>	<b>15,8%</b>	<b>-</b>	<b>-0,4</b>
<b>Oferta</b>						
<b>Empleo</b>	<b>38.054</b>	<b>8,7%</b>	<b>3.031</b>	<b>28.929</b>	<b>15,1%</b>	<b>3.786</b>
<b>Grado de ocupación</b>	<b>57,7%</b>	<b>-</b>	<b>3,6</b>	<b>48,4%</b>	<b>-</b>	<b>5,0</b>
<b>Plazas</b>	<b>271.761</b>	<b>2,1%</b>	<b>5.475</b>	<b>218.681</b>	<b>6,0%</b>	<b>12.347</b>

Fuente: Oficina del Dato a partir de datos de Encuesta de Ocupación Hotelera (INE)

## Establecimientos hoteleros de Almería

Almería	Abr 23	Variación mensual		Acumulado Ene-Abr.23	Var. del acumulado	
		%	Abr.23/Abr.22 Diferencias		%	Ene-Abr.23/Ene-Abr.22 Diferencias
<b>Viajeros alojados</b>						
Españoles	81.484	15,7%	11.068	202.311	16,0%	27.948
Extranjeros	20.136	5,8%	1.111	59.583	15,5%	7.993
<b>Total</b>	<b>101.620</b>	<b>13,6%</b>	<b>12.179</b>	<b>261.894</b>	<b>15,9%</b>	<b>35.941</b>
<b>Pernoctaciones</b>						
Españoles	220.064	7,1%	14.538	511.234	16,3%	71.568
Extranjeros	68.035	15,3%	9.023	202.339	24,4%	39.654
<b>Total</b>	<b>288.099</b>	<b>8,9%</b>	<b>23.561</b>	<b>713.573</b>	<b>18,5%</b>	<b>111.222</b>
<b>Estancia Media</b>						
Españoles	2,7	-	-0,2	2,5	-	0,0
Extranjeros	3,4	-	0,3	3,4	-	0,2
<b>Total</b>	<b>2,8</b>	<b>-</b>	<b>-0,1</b>	<b>2,7</b>	<b>-</b>	<b>0,1</b>
<b>Cuota s/ total Andalucía</b>						
Españoles	10,3%	-	0,9	8,4%	-	0,7
Extranjeros	2,6%	-	-0,1	3,0%	-	-0,2
<b>Total</b>	<b>6,0%</b>	<b>-</b>	<b>0,0</b>	<b>5,6%</b>	<b>-</b>	<b>0,0</b>
<b>Oferta</b>						
<b>Empleo</b>	<b>2.319</b>	<b>12,5%</b>	<b>258</b>	<b>1.776</b>	<b>23,4%</b>	<b>337</b>
<b>Grado de ocupación</b>	<b>41,9%</b>	<b>-</b>	<b>0,2</b>	<b>34,1%</b>	<b>-</b>	<b>0,0</b>
<b>Plazas</b>	<b>22.686</b>	<b>8,8%</b>	<b>1.836</b>	<b>17.327</b>	<b>19,1%</b>	<b>2.773</b>

Fuente: Oficina del Dato a partir de datos de Encuesta de Ocupación Hotelera (INE)

## Establecimientos hoteleros de Cádiz

Cádiz	Abr 23	Variación mensual		Acumulado Ene-Abr.23	Var. del acumulado	
		%	Abr.23/Abr.22 Diferencias		%	Ene-Abr.23/Ene-Abr.22 Diferencias
<b>Viajeros alojados</b>						
Españoles	192.565	17,5%	28.741	451.455	19,1%	72.471
Extranjeros	99.707	29,6%	22.773	218.682	35,1%	56.790
<b>Total</b>	<b>292.272</b>	<b>21,4%</b>	<b>51.514</b>	<b>670.136</b>	<b>23,9%</b>	<b>129.260</b>
<b>Pernoctaciones</b>						
Españoles	411.738	9,9%	37.126	888.163	14,1%	109.996
Extranjeros	319.642	29,2%	72.306	676.825	29,7%	154.846
<b>Total</b>	<b>731.380</b>	<b>17,6%</b>	<b>109.433</b>	<b>1.564.988</b>	<b>20,4%</b>	<b>264.842</b>
<b>Estancia Media</b>						
Españoles	2,1	-	-0,1	2,0	-	-0,1
Extranjeros	3,2	-	0,0	3,1	-	-0,1
<b>Total</b>	<b>2,5</b>	<b>-</b>	<b>-0,1</b>	<b>2,3</b>	<b>-</b>	<b>-0,1</b>
<b>Cuota s/ total Andalucía</b>						
Españoles	19,2%	-	2,2	14,5%	-	1,0
Extranjeros	12,1%	-	0,9	10,1%	-	-0,1
<b>Total</b>	<b>15,3%</b>	<b>-</b>	<b>1,2</b>	<b>12,2%</b>	<b>-</b>	<b>0,2</b>
<b>Oferta</b>						
<b>Empleo</b>	<b>7.222</b>	<b>12,9%</b>	<b>827</b>	<b>4.308</b>	<b>17,4%</b>	<b>638</b>
<b>Grado de ocupación</b>	<b>49,2%</b>	<b>-</b>	<b>4,6</b>	<b>41,0%</b>	<b>-</b>	<b>4,7</b>
<b>Plazas</b>	<b>49.004</b>	<b>7,3%</b>	<b>3.343</b>	<b>31.598</b>	<b>6,9%</b>	<b>2.030</b>

Fuente: Oficina del Dato a partir de datos de Encuesta de Ocupación Hotelera (INE)

## Establecimientos hoteleros de Córdoba

Córdoba	Abr 23	Variación mensual		Acumulado Ene-Abr.23	Var. del acumulado	
		%	Abr.23/Abr.22 Diferencias		%	Ene-Abr.23/Ene-Abr.22 Diferencias
<b>Viajeros alojados</b>						
Españoles	65.108	-0,6%	-396	228.676	6,9%	14.845
Extranjeros	44.321	11,9%	4.696	119.700	23,2%	22.537
<b>Total</b>	<b>109.429</b>	<b>4,1%</b>	<b>4.301</b>	<b>348.376</b>	<b>12,0%</b>	<b>37.383</b>
<b>Pernoctaciones</b>						
Españoles	122.597	3,1%	3.714	406.968	8,7%	32.701
Extranjeros	70.737	11,4%	7.237	195.406	19,0%	31.230
<b>Total</b>	<b>193.334</b>	<b>6,0%</b>	<b>10.951</b>	<b>602.374</b>	<b>11,9%</b>	<b>63.930</b>
<b>Estancia Media</b>						
Españoles	1,9	-	0,1	1,8	-	0,0
Extranjeros	1,6	-	0,0	1,6	-	-0,1
<b>Total</b>	<b>1,8</b>	<b>-</b>	<b>0,0</b>	<b>1,7</b>	<b>-</b>	<b>0,0</b>
<b>Cuota s/ total Andalucía</b>						
Españoles	5,7%	-	0,3	6,7%	-	0,1
Extranjeros	2,7%	-	-0,2	2,9%	-	-0,3
<b>Total</b>	<b>4,0%</b>	<b>-</b>	<b>-0,1</b>	<b>4,7%</b>	<b>-</b>	<b>-0,3</b>
<b>Oferta</b>						
<b>Empleo</b>	<b>1.325</b>	<b>10,1%</b>	<b>122</b>	<b>1.238</b>	<b>12,9%</b>	<b>142</b>
<b>Grado de ocupación</b>	<b>55,6%</b>	<b>-</b>	<b>1,0</b>	<b>45,0%</b>	<b>-</b>	<b>3,6</b>
<b>Plazas</b>	<b>11.361</b>	<b>3,9%</b>	<b>425</b>	<b>11.034</b>	<b>2,4%</b>	<b>255</b>

Fuente: Oficina del Dato a partir de datos de Encuesta de Ocupación Hotelera (INE)



## Establecimientos hoteleros de Granada

Granada	Abr 23	Variación mensual		Acumulado Ene-Abr.23	Var. del acumulado	
		%	Abr.23/Abr.22 Diferencias		%	Ene-Abr.23/Ene-Abr.22 Diferencias
<b>Viajeros alojados</b>						
Españoles	142.344	-10,8%	-17.303	552.398	1,4%	7.442
Extranjeros	110.374	19,9%	18.301	316.218	34,2%	80.568
<b>Total</b>	<b>252.719</b>	<b>0,4%</b>	<b>999</b>	<b>868.618</b>	<b>11,3%</b>	<b>88.012</b>
<b>Pernoctaciones</b>						
Españoles	278.231	-10,8%	-33.605	1.026.480	3,1%	30.419
Extranjeros	228.429	14,3%	28.661	640.173	26,7%	134.729
<b>Total</b>	<b>506.660</b>	<b>-1,0%</b>	<b>-4.943</b>	<b>1.666.653</b>	<b>11,0%</b>	<b>165.150</b>
<b>Estancia Media</b>						
Españoles	2,0	-	0,0	1,9	-	0,0
Extranjeros	2,1	-	-0,1	2,0	-	-0,1
<b>Total</b>	<b>2,0</b>	<b>-</b>	<b>0,0</b>	<b>1,9</b>	<b>-</b>	<b>0,0</b>
<b>Cuota s/ total Andalucía</b>						
Españoles	13,0%	-	-1,2	16,8%	-	-0,6
Extranjeros	8,6%	-	-0,4	9,5%	-	-0,3
<b>Total</b>	<b>10,6%</b>	<b>-</b>	<b>-1,0</b>	<b>13,0%</b>	<b>-</b>	<b>-0,8</b>
<b>Oferta</b>						
<b>Empleo</b>	<b>3.384</b>	<b>-1,3%</b>	<b>-45</b>	<b>3.199</b>	<b>10,4%</b>	<b>302</b>
<b>Grado de ocupación</b>	<b>55,7%</b>	<b>-</b>	<b>3,3</b>	<b>48,1%</b>	<b>-</b>	<b>4,8</b>
<b>Plazas</b>	<b>29.906</b>	<b>-6,6%</b>	<b>-2.114</b>	<b>28.543</b>	<b>-0,2%</b>	<b>-64</b>

Fuente: Oficina del Dato a partir de datos de Encuesta de Ocupación Hotelera (INE)

## Establecimientos hoteleros de Huelva

Huelva	Abr 23	Variación mensual		Acumulado Ene-Abr.23	Var. del acumulado	
		%	Abr.23/Abr.22 Diferencias		%	Ene-Abr.23/Ene-Abr.22 Diferencias
<b>Viajeros alojados</b>						
Españoles	77.050	14,3%	9.639	175.364	23,4%	33.230
Extranjeros	24.784	29,5%	5.642	49.213	45,5%	15.383
<b>Total</b>	<b>101.834</b>	<b>17,7%</b>	<b>15.281</b>	<b>224.578</b>	<b>27,6%</b>	<b>48.613</b>
<b>Pernoctaciones</b>						
Españoles	212.599	0,4%	809	406.274	5,8%	22.112
Extranjeros	115.322	68,4%	46.836	186.327	64,6%	73.107
<b>Total</b>	<b>327.921</b>	<b>17,0%</b>	<b>47.645</b>	<b>592.601</b>	<b>19,1%</b>	<b>95.219</b>
<b>Estancia Media</b>						
Españoles	2,8	-	-0,4	2,3	-	-0,4
Extranjeros	4,7	-	1,1	3,8	-	0,4
<b>Total</b>	<b>3,2</b>	<b>-</b>	<b>0,0</b>	<b>2,6</b>	<b>-</b>	<b>-0,2</b>
<b>Cuota s/ total Andalucía</b>						
Españoles	9,9%	-	0,3	6,6%	-	-0,1
Extranjeros	4,4%	-	1,3	2,8%	-	0,6
<b>Total</b>	<b>6,8%</b>	<b>-</b>	<b>0,5</b>	<b>4,6%</b>	<b>-</b>	<b>0,0</b>
<b>Oferta</b>						
<b>Empleo</b>	<b>2.875</b>	<b>23,9%</b>	<b>554</b>	<b>1.410</b>	<b>23,5%</b>	<b>269</b>
<b>Grado de ocupación</b>	<b>47,1%</b>	<b>-</b>	<b>4,1</b>	<b>35,7%</b>	<b>-</b>	<b>0,3</b>
<b>Plazas</b>	<b>22.917</b>	<b>6,5%</b>	<b>1.398</b>	<b>13.710</b>	<b>17,6%</b>	<b>2.056</b>

Fuente: Oficina del Dato a partir de datos de Encuesta de Ocupación Hotelera (INE)

## Establecimientos hoteleros de Jaén

Jaén	Abr 23	Variación mensual		Acumulado Ene-Abr.23	Var. del acumulado	
		%	Abr.23/Abr.22 Diferencias		%	Ene-Abr.23/Ene-Abr.22 Diferencias
<b>Viajeros alojados</b>						
Españoles	51.178	1,0%	500	148.749	7,1%	9.804
Extranjeros	6.657	26,3%	1.388	18.791	40,1%	5.379
<b>Total</b>	<b>57.835</b>	<b>3,4%</b>	<b>1.888</b>	<b>167.540</b>	<b>10,0%</b>	<b>15.184</b>
<b>Pernoctaciones</b>						
Españoles	100.168	3,1%	3.025	274.916	8,2%	20.939
Extranjeros	11.642	34,1%	2.958	32.887	37,1%	8.898
<b>Total</b>	<b>111.810</b>	<b>5,7%</b>	<b>5.983</b>	<b>307.803</b>	<b>10,7%</b>	<b>29.837</b>
<b>Estancia Media</b>						
Españoles	2,0	-	0,0	1,8	-	0,0
Extranjeros	1,7	-	0,1	1,8	-	0,0
<b>Total</b>	<b>1,9</b>	<b>-</b>	<b>0,0</b>	<b>1,8</b>	<b>-</b>	<b>0,0</b>
<b>Cuota s/ total Andalucía</b>						
Españoles	4,7%	-	0,3	4,5%	-	0,1
Extranjeros	0,4%	-	0,0	0,5%	-	0,0
<b>Total</b>	<b>2,3%</b>	<b>-</b>	<b>-0,1</b>	<b>2,4%</b>	<b>-</b>	<b>-0,2</b>
<b>Oferta</b>						
<b>Empleo</b>	<b>999</b>	<b>4,2%</b>	<b>40</b>	<b>885</b>	<b>5,4%</b>	<b>45</b>
<b>Grado de ocupación</b>	<b>43,6%</b>	<b>-</b>	<b>2,9</b>	<b>32,7%</b>	<b>-</b>	<b>2,7</b>
<b>Plazas</b>	<b>8.423</b>	<b>-1,3%</b>	<b>-113</b>	<b>7.771</b>	<b>1,2%</b>	<b>89</b>

Fuente: Oficina del Dato a partir de datos de Encuesta de Ocupación Hotelera (INE)

## Establecimientos hoteleros de Málaga

Málaga	Abr 23	Variación mensual		Acumulado Ene-Abr.23	Var. del acumulado	
		%	Abr.23/Abr.22 Diferencias		%	Ene-Abr.23/Ene-Abr.22 Diferencias
<b>Viajeros alojados</b>						
Españoles	211.032	-5,8%	-13.072	680.302	5,6%	35.856
Extranjeros	379.844	19,6%	62.352	953.471	31,2%	226.918
<b>Total</b>	<b>590.876</b>	<b>9,1%</b>	<b>49.280</b>	<b>1.633.773</b>	<b>19,2%</b>	<b>262.774</b>
<b>Pernoctaciones</b>						
Españoles	497.586	-12,0%	-67.701	1.472.626	-0,8%	-11.500
Extranjeros	1.414.088	13,1%	164.046	3.521.975	27,8%	767.006
<b>Total</b>	<b>1.911.674</b>	<b>5,3%</b>	<b>96.345</b>	<b>4.994.600</b>	<b>17,8%</b>	<b>755.504</b>
<b>Estancia Media</b>						
Españoles	2,4	-	-0,2	2,2	-	-0,1
Extranjeros	3,7	-	-0,2	3,7	-	-0,1
<b>Total</b>	<b>3,2</b>	<b>-</b>	<b>-0,1</b>	<b>3,1</b>	<b>-</b>	<b>0,0</b>
<b>Cuota s/ total Andalucía</b>						
Españoles	23,2%	-	-2,5	24,1%	-	-1,8
Extranjeros	53,5%	-	-3,1	52,4%	-	-1,3
<b>Total</b>	<b>39,9%</b>	<b>-</b>	<b>-1,2</b>	<b>38,9%</b>	<b>-</b>	<b>-0,1</b>
<b>Oferta</b>						
<b>Empleo</b>	<b>15.233</b>	<b>5,0%</b>	<b>727</b>	<b>11.506</b>	<b>12,4%</b>	<b>1.266</b>
<b>Grado de ocupación</b>	<b>66,8%</b>	<b>-</b>	<b>4,5</b>	<b>54,8%</b>	<b>-</b>	<b>6,7</b>
<b>Plazas</b>	<b>93.419</b>	<b>-1,1%</b>	<b>-1.034</b>	<b>74.937</b>	<b>3,7%</b>	<b>2.709</b>

Fuente: Oficina del Dato a partir de datos de Encuesta de Ocupación Hotelera (INE)

## Establecimientos hoteleros de Sevilla

Sevilla	Abr 23	Variación mensual		Acumulado Ene-Abr.23	Var. del acumulado	
		%	Abr.23/Abr.22 Diferencias		%	Ene-Abr.23/Ene-Abr.22 Diferencias
<b>Viajeros alojados</b>						
Españoles	156.485	-5,8%	-9.697	620.825	8,7%	49.593
Extranjeros	182.498	37,3%	49.575	558.725	49,6%	185.366
<b>Total</b>	<b>338.982</b>	<b>13,3%</b>	<b>39.876</b>	<b>1.179.549</b>	<b>24,9%</b>	<b>234.956</b>
<b>Pernoctaciones</b>						
Españoles	302.281	-4,5%	-14.130	1.123.231	10,4%	105.530
Extranjeros	415.677	32,7%	102.367	1.269.662	43,4%	384.439
<b>Total</b>	<b>717.959</b>	<b>14,0%</b>	<b>88.237</b>	<b>2.392.893</b>	<b>25,7%</b>	<b>489.967</b>
<b>Estancia Media</b>						
Españoles	1,9	-	0,0	1,8	-	0,0
Extranjeros	2,3	-	-0,1	2,3	-	-0,1
<b>Total</b>	<b>2,1</b>	<b>-</b>	<b>0,0</b>	<b>2,0</b>	<b>-</b>	<b>0,0</b>
<b>Cuota s/ total Andalucía</b>						
Españoles	14,1%	-	-0,3	18,4%	-	0,6
Extranjeros	15,7%	-	1,5	18,9%	-	1,6
<b>Total</b>	<b>15,0%</b>	<b>-</b>	<b>0,7</b>	<b>18,6%</b>	<b>-</b>	<b>1,1</b>
<b>Oferta</b>						
<b>Empleo</b>	<b>4.697</b>	<b>13,2%</b>	<b>547</b>	<b>4.609</b>	<b>20,6%</b>	<b>787</b>
<b>Grado de ocupación</b>	<b>68,9%</b>	<b>-</b>	<b>4,8</b>	<b>58,4%</b>	<b>-</b>	<b>8,0</b>
<b>Plazas</b>	<b>34.045</b>	<b>5,4%</b>	<b>1.734</b>	<b>33.762</b>	<b>8,0%</b>	<b>2.501</b>

Fuente: Oficina del Dato a partir de datos de Encuesta de Ocupación Hotelera (INE)