

Informe Mensual
de Coyuntura
del Movimiento Hotelero
en Andalucía

Número 140

ago.08



* [Índice]	
	<div>•</div> <div>•</div> <div>03</div> <div>[Tablas]</div>
[...]	<div>•</div> <div>•</div> <div>04</div> <div>[...]</div>
[...]	<div>•</div> <div>•</div> <div>05</div> <div>[...]</div>
[...]	<div>•</div> <div>•</div> <div>06</div> <div>[...]</div>
[Predicciones]	<div>•</div> <div>•</div> <div>07</div> <div>[...]</div>
	<div>•</div> <div>•</div> <div>08</div> <div>[Análisis de Coyuntura]</div>
[...]	<div>•</div> <div>•</div> <div>09</div> <div>[...]</div>
[...]	<div>•</div> <div>•</div> <div>10</div> <div>[...]</div>
[...]	<div>•</div> <div>•</div> <div>11</div> <div>[...]</div>
[...]	<div>•</div> <div>•</div> <div>12</div> <div>[...]</div>

EDITA: Junta de Andalucía
 Consejería de Turismo, Comercio y Deporte
 ELABORACIÓN: Turismo Andaluz, S. A.
 Área de Estadística e Investigación de Mercados.
 C/ Compañía, 40. 29008 Málaga.
 Tel.: 951 299 300 Fax: 951 299 365 Correo e.: saeta@andalucia.org
 ISSN: 1696-1315.
 DEPÓSITO LEGAL: CO-563/05



[Andalucía]

ANDALUCÍA	JULIO 2008	VARIACIÓN JUL 08 / JUL 07 PORCENTAJE	VARIACIÓN JUL 08 / JUL 07 DIFERENCIAS	ACUMULADO ENE 08-JUL 08	VARIACIÓN DEL ACUMULADO ENE 08-JUL 08 / ENE 07-JUL 07 PORCENTAJE	VARIACIÓN DEL ACUMULADO ENE 08-JUL 08 / ENE 07-JUL 07 DIFERENCIAS	VARIACIÓN DEL ACUMULADO DE LOS ÚLTIMOS DOCE MESES PORCENTAJE	VARIACIÓN DEL ACUMULADO DE LOS ÚLTIMOS DOCE MESES DIFERENCIAS
Viajeros Alojados								
Españoles	1.056.077	0,77	8.047	5.768.910	1,09	62.085	2,65	260.851
Extranjeros	554.518	-4,52	-26.266	3.514.967	-0,30	-10.458	1,82	108.949
Total	1.610.595	-1,12	-18.219	9.283.877	0,56	51.627	2,34	369.800
Pernoctaciones								
Españoles	3.160.548	-0,43	-13.533	13.616.180	-0,01	-1.333	0,35	85.638
Extranjeros	2.184.850	3,15	66.763	11.974.360	3,02	351.553	4,05	798.698
Total	5.345.398	1,01	53.230	25.590.540	1,39	350.220	2,00	884.336
Estancia Media								
Españoles	2,99	-	-0,04	2,36	-	-0,03	-	-0,06
Extranjeros	3,94	-	0,29	3,41	-	0,11	-	0,07
Total	3,32	-	0,07	2,76	-	0,02	-	-0,01
Cuota Nacional (pernoctaciones)								
Españoles	23,23	-	0,40	21,23	-	0,10	-	0,12
Extranjeros	10,40	-	0,02	13,43	-	0,05	-	0,16
Total	15,44	-	0,02	16,69	-	0,01	-	0,08
Empleo	43.114	-1,53	-672	35.902	0,34	123	1,43	515
Grado de Ocupación	63,34	-	-0,95	48,92	-	-1,41	-	-0,65

Fuente: Encuesta de Ocupación Hotelera. INE



[Almería]

ALMERÍA	JULIO 2008	VARIACIÓN JUL 08 / JUL 07 PORCENTAJE	VARIACIÓN JUL 08 / JUL 07 DIFERENCIAS	ACUMULADO ENE 08-JUL 08	VARIACIÓN DEL ACUMULADO ENE 08-JUL 08 / ENE 07-JUL 07 PORCENTAJE	VARIACIÓN DEL ACUMULADO ENE 08-JUL 08 / ENE 07-JUL 07 DIFERENCIAS	VARIACIÓN DEL ACUMULADO DE LOS ÚLTIMOS DOCE MESES PORCENTAJE	VARIACIÓN DEL ACUMULADO DE LOS ÚLTIMOS DOCE MESES DIFERENCIAS
Viajeros Alojados								
Espanoles	147.001	7,83	10.680	601.029	1,51	8.914	4,27	43.404
Extranjeros	24.016	-12,02	-3.281	131.152	-5,51	-7.647	-1,36	-3.180
Total	171.017	4,52	7.399	732.181	0,17	1.267	3,22	40.224
Pernoctaciones								
Espanoles	553.382	5,58	29.234	2.084.798	4,31	86.082	1,28	46.425
Extranjeros	129.730	-4,81	-6.549	737.831	-3,10	-23.580	-1,77	-22.780
Total	683.112	3,43	22.685	2.822.629	2,26	62.502	0,48	23.645
Estancia Media								
Espanoles	3,76	-	-0,08	3,47	-	0,09	-	-0,10
Extranjeros	5,40	-	0,41	5,63	-	0,14	-	-0,02
Total	3,99	-	-0,04	3,86	-	0,08	-	-0,10
Cuota (Pernoctaciones Andalucía=100%)								
Espanoles	17,51	-	1,00	15,31	-	0,63	-	0,14
Extranjeros	5,94	-	-0,50	6,16	-	-0,39	-	-0,36
Total	12,78	-	0,30	11,03	-	0,09	-	-0,17
Empleo	4.000	2,72	106	3.071	7,02	201	3,75	111
Grado de Ocupación	63,16	-	1,07	45,03	-	-0,79	-	-1,08

Fuente: Encuesta de Ocupación Hotelera. INE



[Cádiz]

CÁDIZ	JULIO 2008	VARIACIÓN JUL 08 / JUL 07 PORCENTAJE	VARIACIÓN JUL 08 / JUL 07 DIFERENCIAS	ACUMULADO ENE 08-JUL 08	VARIACIÓN DEL ACUMULADO ENE 08-JUL 08 / ENE 07-JUL 07 PORCENTAJE	VARIACIÓN DEL ACUMULADO ENE 08-JUL 08 / ENE 07-JUL 07 DIFERENCIAS	VARIACIÓN DEL ACUMULADO DE LOS ÚLTIMOS DOCE MESES PORCENTAJE	VARIACIÓN DEL ACUMULADO DE LOS ÚLTIMOS DOCE MESES DIFERENCIAS
Viajeros Alojados								
Espanoles	217.719	-6,49	-15.099	1.011.801	-3,31	-34.681	0,10	1.737
Extranjeros	71.213	-16,94	-14.520	425.807	-8,15	-37.788	-4,22	-33.877
Total	288.932	-9,30	-29.619	1.437.608	-4,80	-72.469	-1,25	-32.140
Pernoctaciones								
Espanoles	709.701	-2,42	-17.618	2.358.474	-5,59	-139.728	-1,93	-85.131
Extranjeros	289.082	-5,89	-18.077	1.510.468	-1,55	-23.708	-0,65	-17.416
Total	998.783	-3,45	-35.695	3.868.942	-4,05	-163.436	-1,45	-102.547
Estancia Media								
Espanoles	3,26	-	0,14	2,33	-	-0,06	-	-0,05
Extranjeros	4,06	-	0,48	3,55	-	0,24	-	0,12
Total	3,46	-	0,21	2,69	-	0,02	-	-0,01
Cuota (Pernoctaciones Andalucía=100%)								
Espanoles	22,45	-	-0,46	17,32	-	-1,02	-	-0,41
Extranjeros	13,23	-	-1,27	12,61	-	-0,59	-	-0,61
Total	18,68	-	-0,86	15,12	-	-0,86	-	-0,54
Empleo	8.699	-14,38	-1.461	6.232	-11,47	-808	-4,99	-352
Grado de Ocupación	68,00	-	-2,05	44,11	-	-3,30	-	-2,63

Fuente: Encuesta de Ocupación Hotelera. INE



[Córdoba]

CÓRDOBA		JULIO 2008	VARIACIÓN JUL 08 / JUL 07 PORCENTAJE	VARIACIÓN JUL 08 / JUL 07 DIFERENCIAS	ACUMULADO ENE 08-JUL 08	VARIACIÓN DEL ACUMULADO ENE 08-JUL 08 / ENE 07-JUL 07 PORCENTAJE	VARIACIÓN DEL ACUMULADO ENE 08-JUL 08 / ENE 07-JUL 07 DIFERENCIAS	VARIACIÓN DEL ACUMULADO DE LOS ÚLTIMOS DOCE MESES PORCENTAJE	VARIACIÓN DEL ACUMULADO DE LOS ÚLTIMOS DOCE MESES DIFERENCIAS
Viajeros Alojados									
Espanoles	41.309	-13,83	-6.630	370.302	-1,19	-4.461	0,88	5.760	
Extranjeros	26.296	0,53	138	189.010	-2,31	-4.478	5,40	16.891	
Total	67.605	-8,76	-6.492	559.312	-1,57	-8.939	2,35	22.651	
Pernoctaciones									
Espanoles	69.318	-11,21	-8.752	616.451	1,01	6.194	2,82	30.309	
Extranjeros	42.886	8,69	3.428	286.603	2,00	5.633	9,32	42.337	
Total	112.204	-4,53	-5.324	903.054	1,33	11.827	4,75	72.646	
Estancia Media									
Espanoles	1,68	-	0,05	1,66	-	0,04	-	0,03	
Extranjeros	1,63	-	0,12	1,52	-	0,06	-	0,05	
Total	1,66	-	0,07	1,61	-	0,05	-	0,04	
Cuota (Pernoctaciones Andalucía=100%)									
Espanoles	2,19	-	-0,27	4,53	-	0,05	-	0,11	
Extranjeros	1,96	-	0,10	2,39	-	-0,02	-	0,12	
Total	2,10	-	-0,12	3,53	-	0,00	-	0,09	
Empleo		1.269	-0,31	-4	1.271	-0,04	-1	1,88	24
Grado de Ocupación		38,84	-	-1,36	45,36	-	-0,16	-	0,86

Fuente: Encuesta de Ocupación Hotelera. INE



[Granada]

GRANADA		JULIO 2008	VARIACIÓN JUL 08 / JUL 07 PORCENTAJE	VARIACIÓN JUL 08 / JUL 07 DIFERENCIAS	ACUMULADO ENE 08-JUL 08	VARIACIÓN DEL ACUMULADO ENE 08-JUL 08 / ENE 07-JUL 07 PORCENTAJE	VARIACIÓN DEL ACUMULADO ENE 08-JUL 08 / ENE 07-JUL 07 DIFERENCIAS	VARIACIÓN DEL ACUMULADO DE LOS ÚLTIMOS DOCE MESES PORCENTAJE	VARIACIÓN DEL ACUMULADO DE LOS ÚLTIMOS DOCE MESES DIFERENCIAS
Viajeros Alojados									
Espanoles	112.937	7,91	8.274	825.639	1,86	15.105	0,49	6.855	
Extranjeros	70.649	-3,95	-2.907	540.162	2,35	12.401	-1,29	-11.997	
Total	183.586	3,01	5.367	1.365.801	2,06	27.506	-0,22	-5.142	
Pernoctaciones									
Espanoles	274.379	-4,15	-11.878	1.693.521	-3,74	-65.864	-1,61	-49.383	
Extranjeros	148.910	0,96	1.416	1.148.198	2,26	25.369	2,45	46.011	
Total	423.289	-2,41	-10.462	2.841.719	-1,40	-40.495	-0,07	-3.372	
Estancia Media									
Espanoles	2,43	-	-0,31	2,05	-	-0,12	-	-0,05	
Extranjeros	2,11	-	0,10	2,13	-	0,00	-	0,08	
Total	2,31	-	-0,13	2,08	-	-0,07	-	0,00	
Cuota (Pernoctaciones Andalucía=100%)									
Espanoles	8,68	-	-0,34	12,44	-	-0,48	-	-0,25	
Extranjeros	6,82	-	-0,15	9,59	-	-0,07	-	-0,15	
Total	7,92	-	-0,28	11,10	-	-0,31	-	-0,23	
Empleo		3.715	5,36	189	3.754	3,98	144	1,68	61
Grado de Ocupación		50,49	-	-1,50	49,02	-	-2,88	-	-1,95

Fuente: Encuesta de Ocupación Hotelera. INE



[Huelva]

HUELVA	JULIO 2008	VARIACIÓN JUL 08/ JUL 07 PORCENTAJE	VARIACIÓN JUL 08/ JUL 07 DIFERENCIAS	ACUMULADO ENE 08- JUL 08	VARIACIÓN DEL ACUMULADO ENE 08- JUL 08/ ENE 07- JUL 07 PORCENTAJE	VARIACIÓN DEL ACUMULADO ENE 08- JUL 08/ ENE 07- JUL 07 DIFERENCIAS	VARIACIÓN DEL ACUMULADO DE LOS ÚLTIMOS DOCE MESES PORCENTAJE	VARIACIÓN DEL ACUMULADO DE LOS ÚLTIMOS DOCE MESES DIFERENCIAS
Viajeros Alojados								
Espanoles	129.143	11,81	13.642	520.625	9,00	42.977	8,38	70.708
Extranjeros	21.563	0,38	81	123.521	10,70	11.936	10,45	19.631
Total	150.706	10,02	13.723	644.146	9,32	54.913	8,76	90.339
Pernoctaciones								
Espanoles	466.836	6,58	28.811	1.421.753	0,78	11.027	-0,62	-16.236
Extranjeros	126.457	5,50	6.593	612.154	8,61	48.507	3,27	31.599
Total	593.293	6,35	35.404	2.033.907	3,02	59.534	0,43	15.363
Estancia Media								
Espanoles	3,61	-	-0,18	2,73	-	-0,22	-	-0,26
Extranjeros	5,86	-	0,28	4,96	-	-0,10	-	-0,33
Total	3,94	-	-0,14	3,16	-	-0,19	-	-0,27
Cuota (Pernoctaciones Andalucía=100%)								
Espanoles	14,77	-	0,97	10,44	-	0,08	-	-0,10
Extranjeros	5,79	-	0,13	5,11	-	0,26	-	-0,04
Total	11,10	-	0,56	7,95	-	0,13	-	-0,13
Empleo	3.861	4,35	161	2.329	2,13	49	-0,30	-7
Grado de Ocupación	71,35	-	-0,95	47,01	-	-1,50	-	-1,15

Fuente: Encuesta de Ocupación Hotelera. INE



[Jaén]

JAÉN	JULIO 2008	VARIACIÓN JUL 08/ JUL 07 PORCENTAJE	VARIACIÓN JUL 08/ JUL 07 DIFERENCIAS	ACUMULADO ENE 08- JUL 08	VARIACIÓN DEL ACUMULADO ENE 08- JUL 08/ ENE 07- JUL 07 PORCENTAJE	VARIACIÓN DEL ACUMULADO ENE 08- JUL 08/ ENE 07- JUL 07 DIFERENCIAS	VARIACIÓN DEL ACUMULADO DE LOS ÚLTIMOS DOCE MESES PORCENTAJE	VARIACIÓN DEL ACUMULADO DE LOS ÚLTIMOS DOCE MESES DIFERENCIAS
Viajeros Alojados								
Espanoles	36.554	-11,81	-4.896	270.905	-9,19	-27.430	-3,86	-20.726
Extranjeros	5.407	-15,46	-989	38.853	-16,34	-7.590	-9,31	-7.238
Total	41.961	-12,30	-5.885	309.758	-10,16	-35.020	-4,55	-27.964
Pernoctaciones								
Espanoles	71.103	-3,81	-2.820	472.783	-4,30	-21.230	3,05	27.379
Extranjeros	9.050	2,61	230	57.452	-16,93	-11.709	-10,50	-12.714
Total	80.153	-3,13	-2.590	530.235	-5,85	-32.939	1,44	14.665
Estancia Media								
Espanoles	1,95	-	0,16	1,75	-	0,09	-	0,12
Extranjeros	1,67	-	0,29	1,48	-	-0,01	-	-0,02
Total	1,91	-	0,18	1,71	-	0,08	-	0,10
Cuota (Pernoctaciones Andalucía=100%)								
Espanoles	2,25	-	-0,08	3,47	-	-0,16	-	0,10
Extranjeros	0,41	-	0,00	0,48	-	-0,12	-	-0,09
Total	1,50	-	-0,06	2,07	-	-0,16	-	-0,01
Empleo	1.270	5,22	63	1.270	11,82	134	12,46	139
Grado de Ocupación	29,97	-	-0,73	29,66	-	-1,67	-	0,35

Fuente: Encuesta de Ocupación Hotelera. INE



[Málaga]

MÁLAGA	[Málaga]														
	JULIO 2008	VARIACIÓN JUL 08/ JUL 07 PORCENTAJE	VARIACIÓN JUL 08/ JUL 07 DIFERENCIAS	ACUMULADO ENE 08- JUL 08	VARIACIÓN DEL ACUMULADO ENE 08- JUL 08/ ENE 07- JUL 07 PORCENTAJE	VARIACIÓN DEL ACUMULADO ENE 08- JUL 08/ ENE 07- JUL 07 DIFERENCIAS	VARIACIÓN DEL ACUMULADO DE LOS ÚLTIMOS DOCE MESES PORCENTAJE	VARIACIÓN DEL ACUMULADO DE LOS ÚLTIMOS DOCE MESES DIFERENCIAS							
Viajeros Alojados															
Españoles	286.181	2,17	6.081	1.396.514	5,29	70.174	5,19	118.916							
Extranjeros	259.425	0,12	315	1.472.600	2,82	40.455	5,20	124.752							
Total	545.606	1,19	6.396	2.869.114	4,01	110.629	5,19	243.668							
Pernoctaciones															
Españoles	871.149	-2,67	-23.872	3.614.400	3,78	131.770	1,37	87.502							
Extranjeros	1.284.376	7,06	84.697	6.443.189	5,85	355.930	6,93	713.129							
Total	2.155.525	2,90	60.825	10.057.589	5,10	487.700	4,80	800.631							
Estancia Media															
Españoles	3,04	-	-0,15	2,59	-	-0,04	-	-0,10							
Extranjeros	4,95	-	0,32	4,38	-	0,12	-	0,07							
Total	3,95	-	0,07	3,51	-	0,04	-	-0,01							
Cuota (Pernoctaciones Andalucía=100%)															
Españoles	27,56	-	-0,63	26,54	-	0,97	-	0,27							
Extranjeros	58,79	-	2,15	53,81	-	1,43	-	1,44							
Total	40,32	-	0,74	39,30	-	1,39	-	1,04							
Empleo	16.631	1,36	223	14.093	3,21	439	3,81	525							
Grado de Ocupación	74,55	-	-0,71	55,58	-	-0,98	-	0,04							
MÁLAGA	JULIO 2008	VARIACIÓN JUL 08/ JUL 07 PORCENTAJE	VARIACIÓN JUL 08/ JUL 07 DIFERENCIAS	ACUMULADO ENE 08- JUL 08	VARIACIÓN DEL ACUMULADO ENE 08- JUL 08/ ENE 07- JUL 07 PORCENTAJE	VARIACIÓN DEL ACUMULADO ENE 08- JUL 08/ ENE 07- JUL 07 DIFERENCIAS	VARIACIÓN DEL ACUMULADO DE LOS ÚLTIMOS DOCE MESES PORCENTAJE	VARIACIÓN DEL ACUMULADO DE LOS ÚLTIMOS DOCE MESES DIFERENCIAS							
Fuente: Encuesta de Ocupación Hotelera. INE															

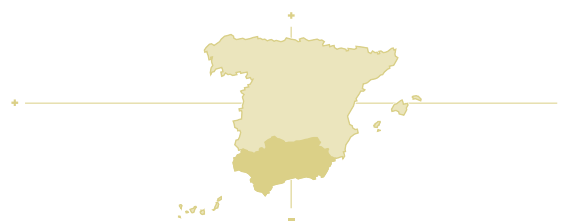
Fuente: Encuesta de Ocupación Hotelera. INE



[Sevilla]

SEVILLA		[Sevilla]														
		JULIO 2008	VARIACIÓN JUL 08/ JUL 07		VARIACIÓN JUL 08/ JUL 07		ACUMULADO ENE 08-JUL 08		VARIACIÓN DEL ACUMULADO ENE 08-JUL 08/ ENE 07-JUL 07		VARIACIÓN DEL ACUMULADO ENE 08-JUL 08/ ENE 07-JUL 07		VARIACIÓN DEL ACUMULADO DE LOS ÚLTIMOS DOCE MESES		VARIACIÓN DEL ACUMULADO DE LOS ÚLTIMOS DOCE MESES	
			PORCENTAJE	DIFERENCIAS	PORCENTAJE	DIFERENCIAS	PORCENTAJE	DIFERENCIAS	PORCENTAJE	DIFERENCIAS	PORCENTAJE	DIFERENCIAS	PORCENTAJE	DIFERENCIAS	PORCENTAJE	DIFERENCIAS
Viajeros Alojados																
	Espanoles	85.233	-4,49	-4.005	772.095	-1,09	-8.513	2,58	34.197							
	Extranjeros	75.949	-6,30	-5.103	593.862	-2,90	-17.747	0,38	3.967							
	Total	161.182	-5,35	-9.108	1.365.957	-1,89	-26.260	1,61	38.164							
Pernoctaciones																
	Espanoles	144.680	-4,39	-6.638	1.354.000	-0,70	-9.584	1,91	44.773							
	Extranjeros	154.359	-3,12	-4.975	1.178.465	-2,07	-24.889	0,91	18.532							
	Total	299.039	-3,74	-11.613	2.532.465	-1,34	-34.473	1,44	63.305							
Estancia Media																
	Espanoles	1,70	-	0,00	1,75	-	0,01	-	-0,01							
	Extranjeros	2,03	-	0,07	1,98	-	0,02	-	0,01							
	Total	1,86	-	0,03	1,85	-	0,01	-	0,00							
Cuota (Pernoctaciones Andalucía=100%)																
	Espanoles	4,58	-	-0,19	9,94	-	-0,07	-	0,15							
	Extranjeros	7,06	-	-0,46	9,84	-	-0,51	-	-0,31							
	Total	5,59	-	-0,28	9,90	-	-0,27	-	-0,05							
Empleo		3.669	1,41	51	3.881	-0,90	-35	0,38	15							
Grado de Ocupación		39,87	-	-3,18	48,01	-	-0,36	-	1,05							
SEVILLA		JULIO 2008	VARIACIÓN JUL 08/ JUL 07	VARIACIÓN JUL 08/ JUL 07	ACUMULADO ENE 08-JUL 08	VARIACIÓN DEL ACUMULADO ENE 08-JUL 08/ ENE 07-JUL 07	VARIACIÓN DEL ACUMULADO ENE 08-JUL 08/ ENE 07-JUL 07	VARIACIÓN DEL ACUMULADO DE LOS ÚLTIMOS DOCE MESES	VARIACIÓN DEL ACUMULADO DE LOS ÚLTIMOS DOCE MESES							
			PORCENTAJE	DIFERENCIAS		PORCENTAJE	DIFERENCIAS									
Fuente: Encuesta de Ocupación Hotelera. INE																

Fuente: Encuesta de Ocupación Hotelera. INE



[Predicciones*]

PERNOCTACIONES [EN MILES]	PREDICCIÓN AGOSTO 2008		PREDICCIÓN SEPTIEMBRE 2008		PREDICCIÓN OCTUBRE 2008		ACUMULADO ENE.08-OCT.08		VARIACIÓN DEL ACUMULADO ENE.08-OCT.08 / ENE.07-OCT.07	
	PREDICCIÓN AGOSTO 2008	VARIACIÓN AGO.08/AGO.07 PORCENTAJE	PREDICCIÓN SEPTIEMBRE 2008	VARIACIÓN SEP.08/SEP.07 PORCENTAJE	PREDICCIÓN OCTUBRE 2008	VARIACIÓN OCT.08/OCT.07 PORCENTAJE	ACUMULADO ENE.08-OCT.08	VARIACIÓN DEL ACUMULADO ENE.08-OCT.08 / ENE.07-OCT.07 PORCENTAJE	VARIACIÓN DEL ACUMULADO ENE.08-OCT.08 / ENE.07-OCT.07 DIFERENCIAS	
Andalucía	6.225	2,2	4.937	3,3	3.945	2,3	40.697	1,8	732	
Almería	805	3,9	546	6,9	353	5,2	4.527	3,3	146	
Cádiz	1.152	0,9	875	1,6	619	1,5	6.515	-2,0	-130	
Córdoba	148	-4,2	152	-0,8	158	2,2	1.360	0,6	8	
Granada	524	0,5	461	-0,1	433	-0,6	4.260	-1,0	-41	
Huelva	672	4,3	495	13,1	288	12,1	3.489	5,3	176	
Jaén	112	-9,4	95	-4,4	101	-6,9	837	-6,3	-56	
Málaga	2.472	4,0	1.890	4,6	1.549	3,9	15.968	4,8	724	
Sevilla	340	-3,8	424	-5,9	444	-4,3	3.741	-2,5	-94	

Fuente: Consejería de Turismo, Comercio y Deporte, a partir de la Encuesta de Ocupación Hotelera. INE

* A tres meses vista

GRADO DE OCUPACIÓN [%]	PREDICCIÓN AGOSTO 2008		PREDICCIÓN SEPTIEMBRE 2008		PREDICCIÓN OCTUBRE 2008		ACUMULADO ENE.08-OCT.08		VARIACIÓN DEL ACUMULADO ENE.08-OCT.08 / ENE.07-OCT.07	
	PREDICCIÓN AGOSTO 2008	VARIACIÓN AGO.08/AGO.07 DIFERENCIAS	PREDICCIÓN SEPTIEMBRE 2008	VARIACIÓN SEP.08/SEP.07 DIFERENCIAS	PREDICCIÓN OCTUBRE 2008	VARIACIÓN OCT.08/OCT.07 DIFERENCIAS	ACUMULADO ENE.08-OCT.08	VARIACIÓN DEL ACUMULADO ENE.08-OCT.08 / ENE.07-OCT.07 DIFERENCIAS	VARIACIÓN DEL ACUMULADO ENE.08-OCT.08 / ENE.07-OCT.07 DIFERENCIAS	
Andalucía	73	-1,0	62	-0,1	51	-0,8	53	-1,2		
Almería	73	0,4	54	2,2	40	-1,0	49	-0,4		
Cádiz	76	-0,8	61	-0,5	44	-0,6	50	-2,5		
Córdoba	50	-1,9	55	-0,4	54	0,8	48	-0,3		
Granada	61	-1,3	57	-1,5	53	-1,1	52	-2,4		
Huelva	80	-3,3	63	2,2	40	1,3	53	-0,8		
Jaén	41	-3,9	36	-1,5	37	-3,2	32	-2,1		
Málaga	85	-0,9	70	0,0	58	-0,1	61	-0,9		
Sevilla	46	-3,2	56	-4,4	57	-3,2	50	-1,3		

Fuente: Consejería de Turismo, Comercio y Deporte, a partir de la Encuesta de Ocupación Hotelera. INE

* A tres meses vista



[Análisis]

En el mes de julio, los establecimientos hoteleros andaluces han recibido un total de 1.610.595 viajeros, lo que supone respecto a julio del año anterior un ligero descenso del -1,1%. Sin embargo, este resultado se ha visto compensado por la evolución positiva de la variable en los meses precedentes, de modo que el saldo del periodo acumulado enero-julio se sitúa en 9,3 millones de visitantes, un +0,6% más que los registrados en el mismo periodo de 2007.

Mejor comportamiento ha registrado la variable pernотaciones en este mes, pues se han contabilizado 5.345.398 pernотaciones, 53 mil noches más que en julio de 2006, lo que supone un ascenso en términos relativos del +1%, siendo el mercado extranjero el principal artífice de este resultado. El acumulado de los siete primeros meses del año se cierra también con un saldo de pernотaciones positivo (+1,4%), que debe atribuirse también a la mejor evolución que en el periodo ha presentado el mercado extranjero (+3%), mientras que el mercado nacional se ha mantenido estable.

La cuota de participación de Andalucía en el movimiento hotelero español se ha situado en julio en el 15,4%, similar a la del mismo mes del año anterior. Así, la Comunidad andaluza ha ocupado el tercer puesto del ranking formado por aquellas CC.AA. turísticas que más pernотaciones han registrado en sus establecimientos hoteleros. Destaca asimismo que Andalucía es el principal destino elegido por los viajeros nacionales en julio, con un crecimiento de cuota del +0,4 puntos, mientras que para los visitantes extranjeros el destino andaluz ha sido escogido tras los destinos insulares y Cataluña. Para el acumulado del año, también Andalucía es el primer destino para pernотar de los residentes, y el cuarto de los foráneos.

La estancia media en los hoteles y pensiones de Andalucía se ha situado en 3,32 días en el mes de julio y en 2,76 días en el acumulado de lo que va de año, manteniéndose en ambos casos prácticamente

igual a la registrada en periodos equivalentes del año anterior. Destaca la permanencia del turista extranjero, que no sólo supera en un día a la del turista español, tanto en el mes como en el acumulado, sino que ha presentado en los dos periodos una evolución favorable, con crecimientos de +0,3 y +0,1 días respecto a las registradas en 2007.

En julio se han empleado por término medio en los establecimientos hoteleros de Andalucía algo más de 43 mil personas, alcanzando la cifra

de 35.902 para el acumulado de lo que va de año. Esta variable no consigue superar los niveles que alcanzó en julio del año anterior, experimentando un descenso en términos relativos del -1,5%, si bien este resultado no ha tenido repercusión en la evolución en el acumulado del año, pues para este periodo ha crecido a una tasa del +0,3%.

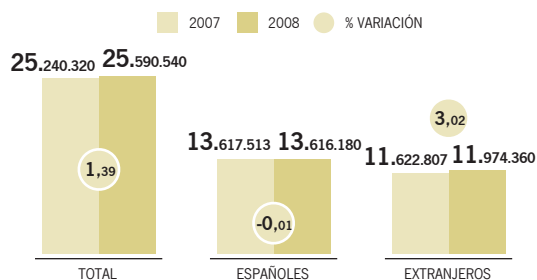
Por otra parte, se han ocupado el 63,3% del total de plazas que han ofertado los establecimientos hoteleros andaluces durante el mes de julio, un grado de ocupación

inferior en un punto al que se alcanzara en el mismo mes de 2007. Para el acumulado de lo que va de año la ocupación ha sido del 48,9%, 1,4 puntos inferior a la registrada en el mismo periodo del pasado año, situación influenciada al situarse el crecimiento de las plazas hoteleras (+4,1%) por encima del incremento en el número de pernотaciones en el periodo.

El análisis de los resultados del mes de julio por provincias pone de manifiesto que la evolución del

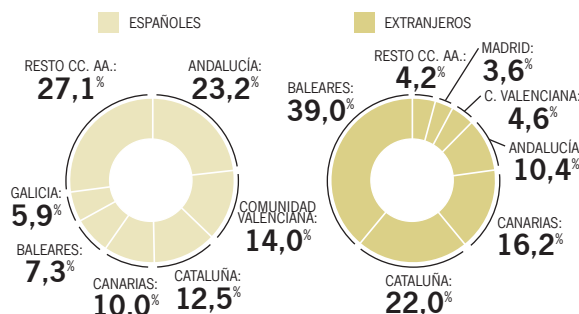
número de viajeros alojados en establecimientos hoteleros ha sido positivo para la mayoría de las provincias con costa. En efecto, Huelva y Almería encabezan el ranking de crecimiento de esta

[GRÁFICO] Pernотaciones registradas en establecimientos hoteleros andaluces. Acumulado enero - julio 2007 / Acumulado enero - julio 2008



Fuente: Encuesta de Ocupación Hotelera. INE

[GRÁFICO] Cuota de participación en el movimiento hotelero de España. Españoles y extranjeros. Julio 2008



Fuente: Encuesta de Ocupación Hotelera. INE



[Análisis]

variable. La primera de ellas ha experimentado en julio un crecimiento del +10%, mientras que el incremento registrado la segunda ha sido del +4,5%. En esta evolución ha sido decisiva la contribución del mercado nacional, que en el caso de Huelva ha superado la discreta participación del mercado foráneo y en el de la provincia de Almería ha compensado una evolución a la baja del mismo. También Granada y Málaga han registrado en julio unas tasas de variación positivas, aunque más discretas (+3% y +1,2%, respectivamente).

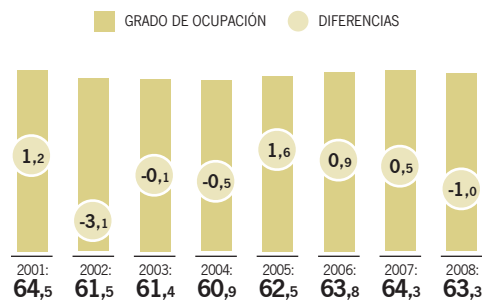
El balance positivo en el número de viajeros de estas provincias en el mes de julio se suma a los resultados obtenidos en meses anteriores, lo que propicia un saldo de esta variable igualmente positivo para el acumulado de lo que va de año.

Por lo que respecta a la evolución de la variable **pernoctaciones**, en julio destacan también las provincias de Huelva y Almería, con tasas de crecimiento respectivas del +6,4% y del +3,4%, lo que supone aproximadamente 58 mil noches más en términos absolutos. La provincia de Málaga también supera en julio de 2007 las noches registradas en el mismo mes del año anterior y contabiliza 60.825 noches más (+2,9%).

Estas mismas provincias encabezan el ranking de crecimiento de la variable **pernoctaciones** en lo que va de año, ocupando Málaga el primer puesto, con un crecimiento acumulado para el periodo del +5,1%, le siguen Huelva y Almería, y cierra la lista de crecimientos la provincia de Córdoba, con una tasa del +1,3%. Mientras que en Málaga y Huelva destaca el buen comportamiento del turista extranjero, en Almería es el mercado nacional el principal artífice de la evolución de la variable en el acumulado de lo que va de año, compensando el comportamiento a la baja del mercado extranjero en esta provincia.

El dinamismo de las provincias de Málaga, Huelva y Almería en el mes de julio se refleja en la **cuota de participación** de estas provincias en el movimiento hotelero andaluz. Los hoteles y pensiones malagueños han captado el 40,3% de las pernoctaciones totales andaluzas, aumentando en +0,7 puntos la cuota presentada en julio de 2007, la ganancia más elevada de todas las provincias andaluzas en este mes, lo que unido a los buenos resultados de meses anteriores eleva al 39,3% la cuota de la provincia en el acumulado de lo que va de año, creciendo +1,4 puntos respecto al mismo periodo del año anterior, crecimiento en el que ha contribuido tanto el mercado nacional como el extranjero.

[GRÁFICO] Grado de ocupación en los establecimientos hoteleros de Andalucía. Julio 2001 – Julio 2008



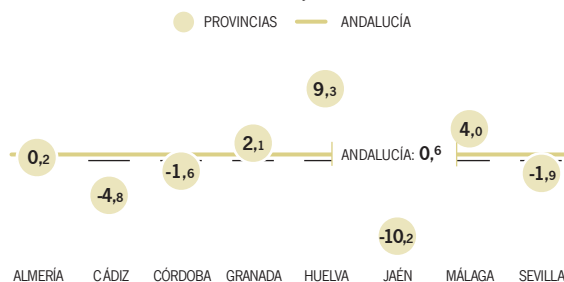
Nota informativa:
Ruptura de serie en el año 2005

Fuente: Encuesta de Ocupación Hotelera. INE

Cabe destacar asimismo las provincias de Huelva y Almería, ambas con aumentos de participación de +0,6 y +0,3 puntos respecto a julio de 2007.

En el mes de julio, las **estancias medias** más largas en los establecimientos hoteleros andaluces se han realizado en las provincias de Almería y Málaga (3,99 días y 3,95 días, respectivamente), mientras que las más cortas se han efectuado en Córdoba y Jaén.

[GRÁFICO] Tasas de variación. Viajeros en establecimientos hoteleros. Provincias andaluzas. Acumulado enero-julio 2008



Fuente: Encuesta de Ocupación Hotelera. INE

evoluciona más favorablemente, tanto en este mes como en el acumulado del año.

Esta misma pauta se observa para el acumulado del año. Respecto a julio de 2007, destacan los incrementos de permanencia que se registran en Cádiz y Jaén (+0,2 días), mientras que para el periodo enero-julio la situación es más estable, con la particularidad de la provincia de Huelva.

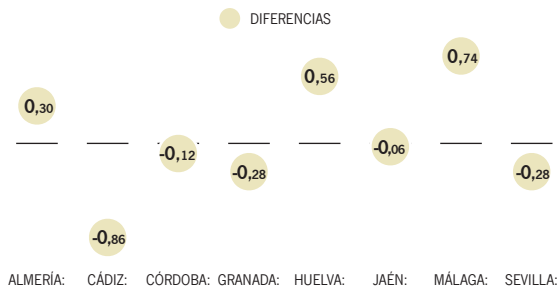
Por mercados, se aprecia que en las provincias con litoral (exceptuando Granada), la permanencia del turista extranjero es siempre mayor que la del turista residente, y además



[Análisis]

Analizando el comportamiento de la variable **empleo** en las distintas provincias andaluzas, se comprueba que son mayoría las que han superado tanto en julio de 2008 como en el acumulado de lo que va de año las cifras registradas en periodos equivalentes del año anterior. En julio, las provincias de Granada, Huelva y Jaén han visto aumentar el número de empleados por término medio durante este mes en unas tasas que rondan el 5%. Para el acumulado de los siete primeros meses del año, destaca el comportamiento de la variable en las provincias de Jaén y Almería, con unas tasas de crecimiento del +11,8% y +7%, respectivamente.

[GRÁFICO] Cuota de participación en los establecimientos hoteleros andaluces. Distribución provincial. Julio 2008



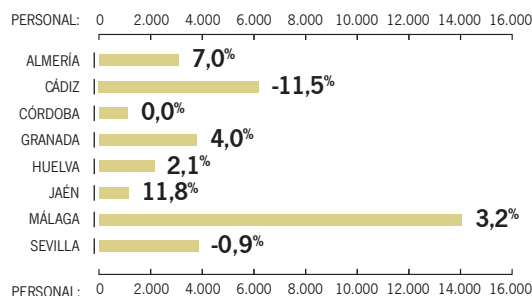
El **grado de ocupación** en el mes de julio de 2008 oscila entre el 30% de la provincia de Jaén y el 74,6% de la provincia de Málaga, y salvo en el caso de la provincia de Almería, que ha experimentado un crecimiento respecto al mismo mes del año anterior de +1,1 puntos, el resto de provincias no ha superado los niveles de ocupación registrados el año anterior.

Fuente: Encuesta de Ocupación Hotelera. INE

Se prevé que durante el periodo acumulado enero-octubre del año 2008, Andalucía presente un crecimiento del +1,8% en las pernoctaciones, lo que supone 732 mil noches más que en el mismo periodo de 2007, superándose los 40,6 millones de estancias para este periodo acumulado.

Asimismo, se prevé que entre enero y octubre de 2008 el grado de ocupación descienda en -1,2 puntos, estando ocupadas el 53% de las plazas ofertadas por los establecimientos hoteleros andaluces.

[GRÁFICO] Personal empleado y % variación del personal empleado en establecimientos hoteleros. Provincias andaluzas. Acumulado Enero-Julio 2008



Fuente: Encuesta de Ocupación Hotelera. INE



www.juntadeandalucia.es/turismocomercioydeporte

Andalucía
al máximo

