

Andalucía

Empleo del sector turístico en Andalucía.
Últimos datos
IV Trimestre 2016

Economía del turismo en Andalucía



JUNTA DE ANDALUCÍA
CONSEJERÍA DE TURISMO Y DEPORTE

EMPLEO DEL SECTOR TURÍSTICO EN ANDALUCÍA. ÚLTIMOS DATOS

Publicación Oficial de la Consejería de Turismo y Deporte

EDITA

Consejería de Turismo y Deporte
C/ Juan Antonio de Vizarrón s/n
41092 Sevilla
correo-e: publicaciones.ctd@juntadeandalucia.es

ELABORA

Empresa Pública para la Gestión del Turismo y del Deporte de Andalucía.
C/ Compañía nº 40
29008, Málaga
T. 951 299 300 Fax. 951 299 365
Correo e.: saeta@andalucia.org

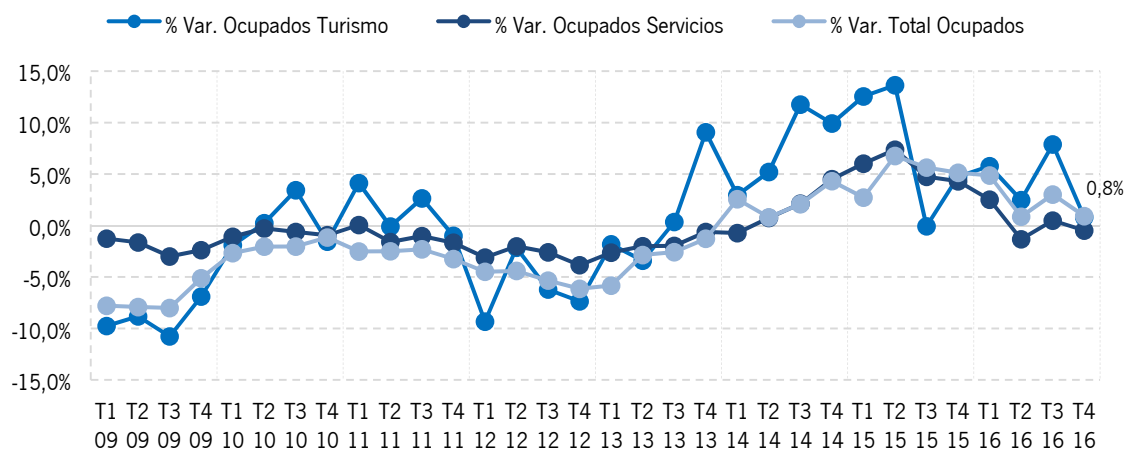
Publicación electrónica trimestral disponible a texto completo en la página web de la Consejería de Turismo y Deporte e indizada en el catálogo del Centro de Documentación y Publicaciones <http://www.juntadeandalucia.es/turismoydeporte/publicaciones>
Los contenidos de esta publicación pueden ser reproducidos siempre que se indique la fuente.

EMPLEO DEL SECTOR TURÍSTICO EN ANDALUCÍA

ÚLTIMOS DATOS: 4º TRIMESTRE 2016

En el cuarto trimestre de 2016 son **354 mil los ocupados en actividades turísticas en Andalucía**. Estos ocupados representan el 12,4% de los 2,85 millones de ocupados de la Comunidad. En este trimestre, el crecimiento de la ocupación en la Industria Turística ha sido de un +0,8% más que en el mismo periodo del año anterior, dando continuidad a la tendencia ascendente de esta variable que venía registrándose desde el tercer trimestre de 2013. Esta tasa de crecimiento ha sido similar a la del total de ocupados (+0,9%) y superior a la tasa del Sector Servicios (-0,5%).

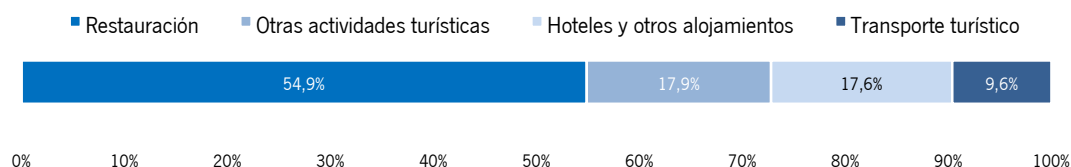
Tasas de variación interanuales de la población ocupada en la Industria Turística de Andalucía. Datos trimestrales 2009-2016



Fuente: SAETA, Empresa Pública Turismo y Deporte de Andalucía a partir de EPA, INE.

El siguiente gráfico muestra cómo se distribuyen estos ocupados entre las distintas ramas de actividad que componen la Industria Turística. La rama que da empleo a un mayor número de efectivos es la *Restauración*, en la que trabajan el 54,9% de todos los ocupados en actividades turísticas de Andalucía del trimestre. Comparando con el mismo trimestre del año anterior, aumentan los ocupados en el alojamiento y otras actividades turísticas y disminuyen en el resto de ramas.

Distribución de ocupados por ramas de actividad de la Industria Turística de Andalucía. Cuarto trimestre 2016



Fuente: SAETA, Empresa Pública Turismo y Deporte de Andalucía a partir de EPA, INE.

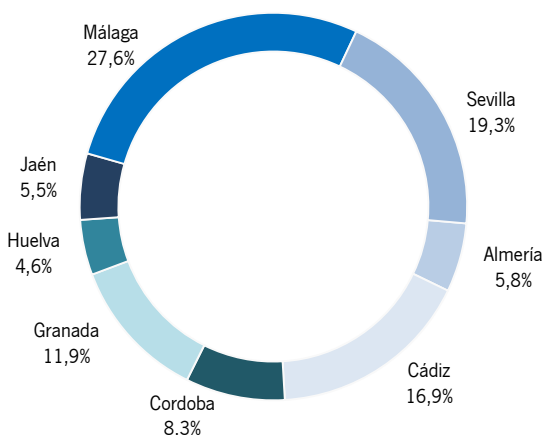
Cataluña, Andalucía y la Comunidad de Madrid, por este orden, son las regiones españolas con mayor número de ocupados en actividades características del turismo en este trimestre. La tasa de crecimiento registrada en Andalucía no supera a la tasa de la media nacional, y en este trimestre solo la C. Valenciana registra una tasa de crecimiento a dos dígitos. Dentro de la región, Málaga y Sevilla concentran cerca de la mitad del empleo turístico.

**Ocupados en la Industria Turística por Comunidades Autónomas.
Cuotas y tasas de variación interanual. Cuarto trimestre 2016**

	Ocupados (miles)	Variación interanual en %	Cuota en %
Andalucía	354,0	0,8	15,4
I. Baleares	128,4	-0,4	5,6
I. Canarias	247,8	9,2	10,8
Cataluña	380,3	6,5	16,6
C. Valenciana	267,8	13,5	11,7
C. de Madrid	336,2	-6,8	14,7
Otras CC.AA.	578,2	-2,2	25,2
Total Nacional	2.292,6	1,8	100,0

Fuente: SAETA, Empresa Pública Turismo y Deporte de Andalucía a partir de EPA, INE.

**Distribución porcentual de ocupados en la Industria Turística de Andalucía por provincias.
Cuarto trimestre 2016**

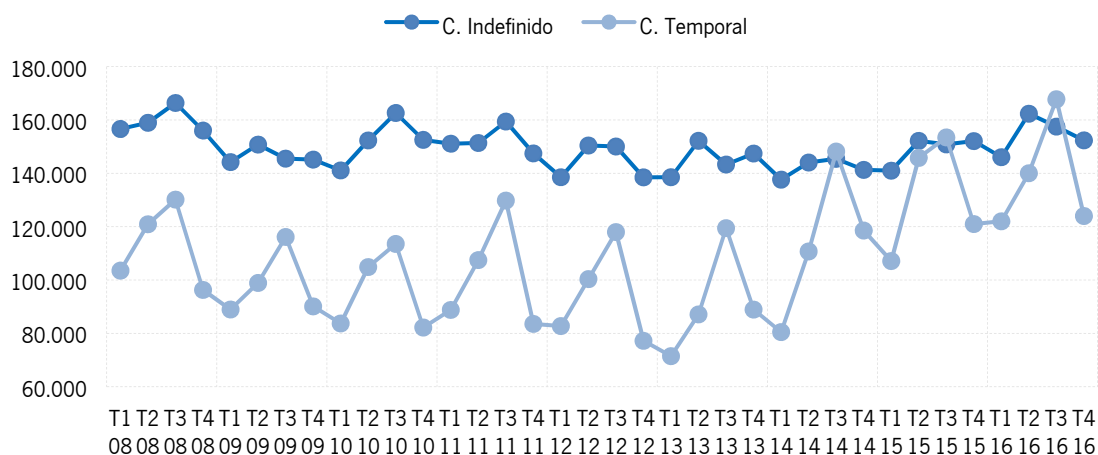


Fuente: SAETA, Empresa Pública Turismo y Deporte de Andalucía a partir de EPA, INE.

Según la situación profesional del trabajador, en este trimestre los ocupados en actividades del turismo de Andalucía se componen de un 78,1% de asalariados (276,4 mil trabajadores) y un 21,9% de trabajadores por cuenta propia o autónomos (77,6 mil trabajadores). Mientras que los asalariados han registrado en este trimestre una tasa de crecimiento positiva (+1,2%), los trabajadores autónomos han descendido ligeramente (-0,6%). Los asalariados disponen en su mayoría de un contrato indefinido (55,1%) y trabajan a jornada completa en el 63,2% de los casos.

Los contratos temporales se ven más afectados por la estacionalidad de la actividad turística, con un perfil de ascensos más acusados en el tercer trimestre de cada año que los que se observan en los contratos indefinidos, pero también presentan caídas bruscas en el resto de trimestres. Hay que destacar que en el intervalo 2008-2016, los asalariados con contratos temporales superan a los asalariados con contratos indefinidos en el tercer trimestre de los años 2014, 2015 y 2016, tocándose ambas series.

Evolución del número de asalariados en la Industria Turística según el tipo de contrato. Datos trimestrales 2008-2016



Fuente: SAETA, Empresa Pública Turismo y Deporte de Andalucía a partir de EPA, INE.

La mayoría de los ocupados de la Industria Turística de Andalucía en este trimestre son varones (57,1%), tienen edades comprendidas entre 30 y 44 años (42,2%), poseen estudios secundarios (69,3%) y son de nacionalidad española (89,2%).

Respecto al cuarto trimestre del año anterior, las mujeres ocupadas han registrado una tasa de variación positiva frente al mantenimiento de los varones ocupados, lo que les ha permitido aumentar su cuota de participación en +0,4 puntos porcentuales. Solo el grupo de trabajadores más joven ha registrado un descenso en sus efectivos, por lo que ha descendido su cuota respecto al resto de grupos de edad. Se han visto más perjudicados los trabajadores con estudios primarios o inferior, que han descendido mientras aumentaban los de otros niveles educativos, así como los de nacionalidad extranjera, al registrar un descenso frente al crecimiento de los trabajadores españoles.

Porcentaje de ocupados en la Industria Turística de Andalucía según sus características personales y evolución interanual. Cuarto trimestre 2016

Género	(%)	Dif.	Edad	(%)	Dif.	Nivel educativo	(%)	Dif.	Nacionalidad	(%)	Dif.
Varones:	57,1	-0,4	16-29 años:	21,5	-1,5	Est. Primarios:	8,3	-4,1	Españoles:	89,2	2,3
Mujeres:	42,9	0,4	30-44 años:	42,2	0,9	Est. Secundarios:	69,3	2,5	Extranjeros:	10,8	-2,3
			45 y más años:	36,4	0,6	Est. Universitarios:	22,5	1,6			

Fuente: SAETA, Empresa Pública Turismo y Deporte de Andalucía a partir de EPA, INE.