

Participación de la población andaluza en el deporte organizado. Perspectiva de género 2013



JUNTA DE ANDALUCIA

CONSEJERÍA DE EDUCACIÓN, CULTURA Y DEPORTE

2 de febrero de 2015

Unidad Estadística y Cartográfica
Viceconsejería

índice

**Participación de la población andaluza en el deporte organizado.
Perspectiva de género. 2013****TABLAS**

- Tabla 1.** Número de licencias en las federaciones deportivas andaluzas por sexo y provincia. Hombres.
- Tabla 2.** Número de licencias en las federaciones deportivas andaluzas por sexo y provincia. Mujeres.
- Tabla 3.** Número de licencias en las federaciones deportivas andaluzas por sexo y provincia. Total.
- Tabla 4.** Número de licencias en las federaciones deportivas andaluzas por sexo ordenadas según número total de licencias.
- Tabla 5.** Comparativa del número de licencias en las federaciones deportivas andaluzas por sexo y para el total. Año 2012-2013.
- Tabla 6.** Número de licencias en las federaciones deportivas andaluzas por tipo de licencia.
- Tabla 7.** Número de licencias en las federaciones deportivas andaluzas por sexo, provincia y tipo de licencia.



Participación de la población andaluza en el deporte organizado. Perspectiva de género. 2013

Principales resultados

Tabla 1. Número de licencias en las federaciones deportivas andaluzas por sexo y provincia.

Hombres

Federaciones Andaluzas	Almería	Cádiz	Córdoba	Granada	Huelva	Jaén	Málaga	Sevilla	Otras	Andalucía
Federación Andaluza de Actividades Subacuáticas	511	449	39	67	83	15	1.057	392	-	2.613
Federación Andaluza de Ajedrez	171	225	211	168	155	205	298	769	-	2.202
Federación Andaluza de Atletismo	158	454	392	493	324	359	983	732	-	3.895
Federación Andaluza de Automovilismo	293	342	218	161	68	125	286	98	-	1.591
Federación Andaluza de Bádminton	23	12	125	64	174	73	166	53	-	690
Federación Andaluza de Baloncesto	739	2.976	1.568	2.653	1.884	1.751	6.829	10.646	-	29.046
Federación Andaluza de Balonmano	1.961	785	1.128	1.031	630	789	1.926	1.439	-	9.689
Federación Andaluza de Béisbol y Sófbol	19	107	46	-	-	-	24	71	-	267
Federación Andaluza de Billar	62	204	189	110	223	205	472	553	-	2.018
Federación Andaluza de Bolos	65	11	-	-	-	148	79	18	-	321
Federación Andaluza de Boxeo	55	101	18	23	12	18	77	111	-	415
Federación Andaluza de Caza	6.280	10.082	15.287	12.970	11.534	16.213	14.812	10.741	-	97.919
Federación Andaluza de Ciclismo	714	911	842	1.199	512	720	1.468	1.174	-	7.540
Federación Andaluza de Colombicultura	791	325	376	283	39	423	409	1.611	-	4.257
Federación Andaluza de Colombofilia	38	216	18	62	37	-	78	171	-	620
Federación Andaluza de Deportes Aéreos	28	244	211	269	16	55	194	529	-	1.546
Federación Andaluza de Deportes de Invierno	4	7	3	232	-	6	34	6	-	292
Federación Andaluza de Deportes de Orientación	15	63	39	79	9	17	85	91	-	398
Federación Andaluza de Deportes para Ciegos	28	90	30	59	29	28	60	89	-	413
Federación Andaluza de Deportes para Discapacitados Físicos	29	50	165	86	41	7	76	133	-	587
Federación Andaluza de Deportes para Discapacitados Intelectuales	32	132	2	56	18	32	10	65	-	347
Federación Andaluza de Deportes para Sordos	-	48	34	-	78	25	62	71	-	318
Federación Andaluza de Esgrima	55	11	1	60	19	3	57	38	-	244
Federación Andaluza de Espeleología	76	76	80	91	20	35	302	43	-	723
Federación Andaluza de Esquí Náutico	-	2	2	-	-	-	2	10	-	16
Federación Andaluza de Frontón	114	-	-	8	8	59	47	35	-	271
Federación Andaluza de Fútbol	10.592	24.457	13.397	13.945	9.485	10.195	25.498	34.577	-	142.146
Federación Andaluza de Galgos
Federación Andaluza de Gimnasia	43	-	33	316	12	47	12	164	-	627
Federación Andaluza de Golf	2.274	8.019	731	1.472	2.291	163	13.509	4.706	-	33.165
Federación Andaluza de Halterofilia	16	2	8	-	7	15	17	46	-	111
Federación Andaluza de Hípica	175	405	259	128	326	116	258	1.047	85	2.799
Federación Andaluza de Hockey
Federación Andaluza de Judo y DD.AA.	249	693	269	425	241	436	459	487	-	3.259
Federación Andaluza de Karate	391	441	348	609	65	413	1.356	676	-	4.299
Federación Andaluza de Kick Boxing	72	83	152	121	77	61	98	165	-	829
Federación Andaluza de Lucha y MM.AA.	97	103	83	318	107	170	248	432	-	1.558
Federación Andaluza de Montañismo	794	941	876	2.550	114	698	1.935	1.333	306	9.547
Federación Andaluza de Motociclismo	36	76	95	35	31	31	104	135	-	543
Federación Andaluza de Motonáutica	-	39	7	-	-	2	41	12	-	101

Participación de la población andaluza en el deporte organizado. Perspectiva de género. 2013

Principales resultados

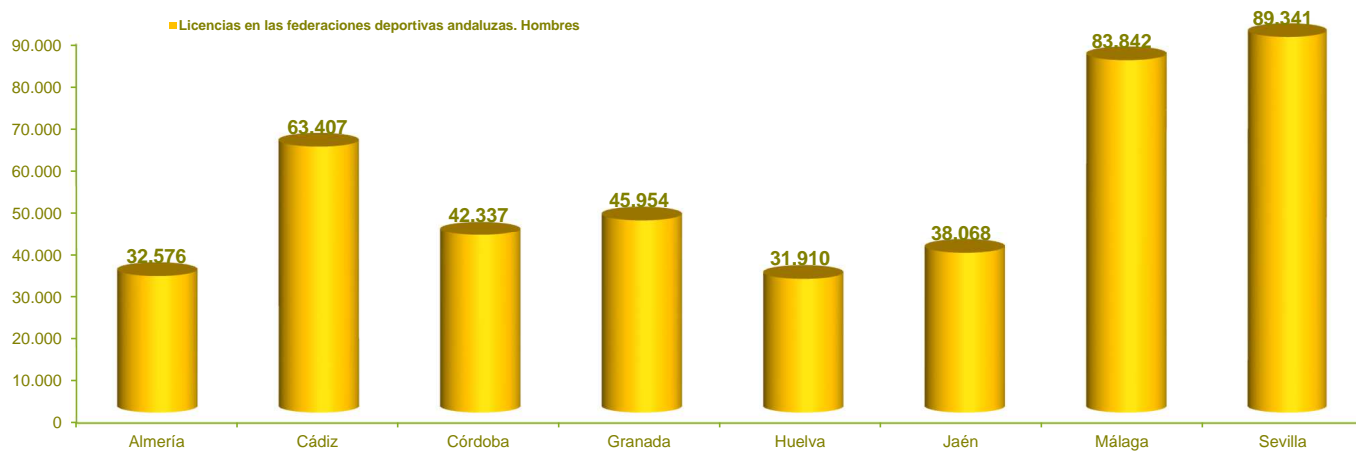
Tabla 1. Número de licencias en las federaciones deportivas andaluzas por sexo y provincia.

Hombres

Federaciones Andaluzas	Almería	Cádiz	Córdoba	Granada	Huelva	Jaén	Málaga	Sevilla	Otras	Andalucía
Federación Andaluza de Natación	404	990	553	377	224	280	1.069	2.114	-	6.011
Federación Andaluza de Pádel	425	688	383	669	296	633	821	1.842	-	5.757
Federación Andaluza de Patinaje	7	54	-	98	1	2	172	205	-	539
Federación Andaluza de Personas con Parálisis Cerebral	-	7	13	23	5	1	-	40	-	89
Federación Andaluza de Pesca	514	894	1.484	865	755	1.374	1.019	2.376	-	9.281
Federación Andaluza de Petanca	304	136	172	180	122	136	239	617	-	1.906
Federación Andaluza de Piragüismo	12	299	11	8	111	-	38	528	-	1.007
Federación Andaluza de Polo	-	210	-	-	-	-	-	40	-	250
Federación Andaluza de Remo	27	50	-	-	-	-	86	507	-	670
Federación Andaluza de Rugby	112	394	59	328	61	106	371	725	-	2.156
Federación Andaluza de Salvamento y Socorrismo	5	62	5	15	13	-	310	84	-	494
Federación Andaluza de Squash	38	42	10	56	5	38	71	51	-	311
Federación Andaluza de Taekwondo	165	354	321	308	113	171	381	983	-	2.796
Federación Andaluza de Tenis	510	1.114	588	498	148	465	985	3.156	-	7.464
Federación Andaluza de Tenis de Mesa	137	251	130	317	131	148	260	268	-	1.642
Federación Andaluza de Tiro a Vuelo	-	46	18	18	26	4	16	61	-	189
Federación Andaluza de Tiro con Arco	61	190	77	164	214	146	240	162	-	1.254
Federación Andaluza de Tiro Olímpico	1.468	782	688	1.169	46	537	1.810	1.061	-	7.561
Federación Andaluza de Triatlón y Pentatlón Moderno	245	319	197	266	112	81	610	455	-	2.285
Federación Andaluza de Vela	594	2.862	26	16	425	-	1.317	129	-	5.369
Federación Andaluza de Voleibol	548	481	320	436	433	288	599	468	-	3.573
Total	32.576	63.407	42.337	45.954	31.910	38.068	83.842	89.341	391	427.826
%	7,6%	14,8%	9,9%	10,7%	7,5%	8,9%	19,6%	20,9%	0,1%	100,0%

Fuente: Consejería de Educación, Cultura y Deporte.

-: Valor nulo; -: Dato no disponible



Participación de la población andaluza en el deporte organizado. Perspectiva de género. 2013

Principales resultados

Tabla 2. Número de licencias en las federaciones deportivas andaluzas por sexo y provincia.

Mujeres

Federaciones Andaluzas	Almería	Cádiz	Córdoba	Granada	Huelva	Jaén	Málaga	Sevilla	Otras	Andalucía
Federación Andaluza de Actividades Subacuáticas	128	50	25	6	13	-	121	85	-	428
Federación Andaluza de Ajedrez	22	17	21	17	24	19	28	24	-	172
Federación Andaluza de Atletismo	82	348	232	238	240	205	491	377	-	2.213
Federación Andaluza de Automovilismo	25	31	9	1	2	4	21	3	-	96
Federación Andaluza de Bádminton	15	4	44	30	62	34	116	38	-	343
Federación Andaluza de Baloncesto	306	1.751	628	415	726	1.268	16.162	4.361	-	25.617
Federación Andaluza de Balonmano	1.277	589	740	955	495	698	1.392	906	-	7.052
Federación Andaluza de Béisbol y Sófbol	22	54	15	-	-	-	1	67	-	159
Federación Andaluza de Billar	9	25	24	19	22	26	52	57	-	234
Federación Andaluza de Bolos	42	8	-	-	-	35	27	-	-	112
Federación Andaluza de Boxeo	2	4	2	-	-	-	2	6	-	16
Federación Andaluza de Caza	2	19	12	10	14	21	33	12	-	123
Federación Andaluza de Ciclismo	18	48	22	104	24	46	76	68	-	406
Federación Andaluza de Colombicultura	132	18	47	20	8	23	35	418	-	701
Federación Andaluza de Colombofilia	8	14	3	8	1	-	12	11	-	57
Federación Andaluza de Deportes Aéreos	-	5	10	7	-	-	1	43	-	66
Federación Andaluza de Deportes de Invierno	5	1	-	108	-	-	18	2	-	134
Federación Andaluza de Deportes de Orientación	6	37	11	32	5	7	38	50	-	186
Federación Andaluza de Deportes para Ciegos	4	8	6	5	3	5	15	29	-	75
Federación Andaluza de Deportes para Discapacitados Físicos	4	5	134	8	8	3	18	95	-	275
Federación Andaluza de Deportes para Discapacitados Intelectuales	18	34	1	19	6	10	-	29	-	117
Federación Andaluza de Deportes para Sordos	-	30	6	-	-	-	39	64	-	139
Federación Andaluza de Esgrima	18	3	1	23	7	2	26	15	-	95
Federación Andaluza de Espeleología	24	17	16	31	-	7	101	12	-	208
Federación Andaluza de Esquí Náutico	-	2	1	-	-	-	-	4	-	7
Federación Andaluza de Frontón	1	-	-	-	-	-	3	1	-	5
Federación Andaluza de Fútbol	412	829	625	544	349	470	1.078	1.253	-	5.560
Federación Andaluza de Galgos
Federación Andaluza de Gimnasia	356	533	242	988	138	19	404	940	-	3.620
Federación Andaluza de Golf	871	3.269	255	508	771	659	5.452	1.857	-	13.642
Federación Andaluza de Halterofilia	5	-	2	-	-	2	6	12	-	27
Federación Andaluza de Hípica	337	652	291	209	253	176	377	1.303	55	3.653
Federación Andaluza de Hockey
Federación Andaluza de Judo y DD.AA.	79	188	97	122	175	190	162	188	-	1.201
Federación Andaluza de Karate	150	140	141	192	12	142	480	216	-	1.473
Federación Andaluza de Kick Boxing	6	10	16	12	9	9	23	20	-	105
Federación Andaluza de Lucha y MM.AA.	57	67	44	140	38	97	140	216	-	799
Federación Andaluza de Montañismo	474	412	377	1.276	51	326	771	770	70	4.527
Federación Andaluza de Motociclismo	-	-	5	3	-	3	2	4	-	17
Federación Andaluza de Motonáutica	-	2	-	-	-	2	2	1	-	7
Federación Andaluza de Natación	315	575	469	268	195	200	744	1.632	-	4.398
Federación Andaluza de Pádel	146	397	137	290	81	113	451	643	-	2.258
Federación Andaluza de Patinaje	1	8	-	26	14	-	413	301	-	763

Participación de la población andaluza en el deporte organizado. Perspectiva de género. 2013

Principales resultados

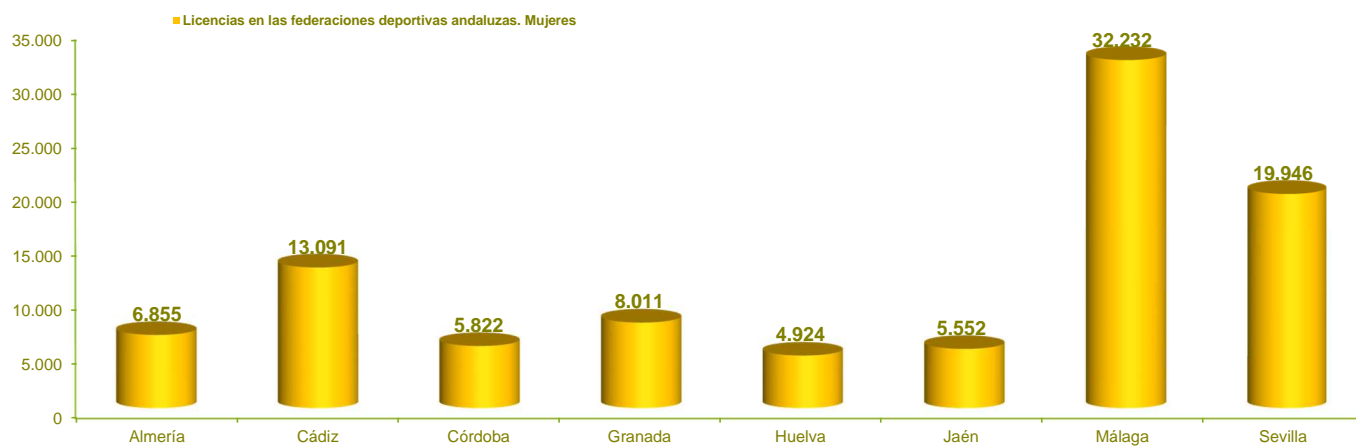
Tabla 2. Número de licencias en las federaciones deportivas andaluzas por sexo y provincia.

Mujeres

Federaciones Andaluzas	Almería	Cádiz	Córdoba	Granada	Huelva	Jaén	Málaga	Sevilla	Otras	Andalucía
Federación Andaluza de Personas con Parálisis Cerebral	-	5	9	15	2	1	-	14	-	46
Federación Andaluza de Pesca	20	12	14	24	17	49	24	52	-	212
Federación Andaluza de Petanca	43	37	7	41	14	12	54	121	-	329
Federación Andaluza de Piragüismo	5	51	4	1	36	-	2	117	-	216
Federación Andaluza de Polo	-	19	-	-	-	-	-	7	-	26
Federación Andaluza de Remo	12	8	-	-	-	-	56	162	-	238
Federación Andaluza de Rugby	16	11	-	32	-	-	42	28	-	129
Federación Andaluza de Salvamento y Socorrismo	4	20	4	11	8	-	250	93	-	390
Federación Andaluza de Squash	10	10	-	9	-	8	10	6	-	53
Federación Andaluza de Taekwondo	99	218	195	193	69	110	248	621	-	1.753
Federación Andaluza de Tenis	150	190	168	113	56	110	200	1.580	-	2.567
Federación Andaluza de Tenis de Mesa	15	29	30	61	18	34	28	26	-	241
Federación Andaluza de Tiro a Vuelo	-	-	1	-	-	-	-	1	-	2
Federación Andaluza de Tiro con Arco	19	27	11	32	68	30	57	33	-	277
Federación Andaluza de Tiro Olímpico	130	43	31	85	1	27	103	61	-	481
Federación Andaluza de Triatlón y Pentatlón Moderno	15	33	20	40	27	10	152	64	-	361
Federación Andaluza de Vela	243	1.475	4	19	216	-	724	77	-	2.758
Federación Andaluza de Voleibol	695	699	613	701	646	340	949	750	-	5.393
Total	6.855	13.091	5.822	8.011	4.924	5.552	32.232	19.946	125	96.558
%	7,1%	13,6%	6,0%	8,3%	5,1%	5,7%	33,4%	20,7%	0,1%	100,0%

Fuente: Consejería de Educación, Cultura y Deporte.

! -: Valor nulo; ! -: Dato no disponible



Participación de la población andaluza en el deporte organizado. Perspectiva de género. 2013

Principales resultados

Tabla 3. Número de licencias en las federaciones deportivas andaluzas por sexo y provincia.

Total

Federaciones Andaluzas	Almería	Cádiz	Córdoba	Granada	Huelva	Jaén	Málaga	Sevilla	Otras	Andalucía
Federación Andaluza de Actividades Subacuáticas	639	499	64	73	96	15	1.178	477	-	3.041
Federación Andaluza de Ajedrez	193	242	232	185	179	224	326	793	-	2.374
Federación Andaluza de Atletismo	240	802	624	731	564	564	1.474	1.109	-	6.108
Federación Andaluza de Automovilismo	318	373	227	162	70	129	307	101	-	1.687
Federación Andaluza de Bádminton	38	16	169	94	236	107	282	91	-	1.033
Federación Andaluza de Baloncesto	1.045	4.727	2.196	3.068	2.610	3.019	22.991	15.007	-	54.663
Federación Andaluza de Balonmano	3.238	1.374	1.868	1.986	1.125	1.487	3.318	2.345	-	16.741
Federación Andaluza de Béisbol y Sófbol	41	161	61	-	-	-	25	138	-	426
Federación Andaluza de Billar	71	229	213	129	245	231	524	610	-	2.252
Federación Andaluza de Bolos	107	19	-	-	-	183	106	18	-	433
Federación Andaluza de Boxeo	57	105	20	23	12	18	79	117	-	431
Federación Andaluza de Caza	6.282	10.101	15.299	12.980	11.548	16.234	14.845	10.753	-	98.042
Federación Andaluza de Ciclismo	732	959	864	1.303	536	766	1.544	1.242	-	7.946
Federación Andaluza de Colombicultura	923	343	423	303	47	446	444	2.029	-	4.958
Federación Andaluza de Colombofilia	46	230	21	70	38	-	90	182	-	677
Federación Andaluza de Deportes Aéreos	28	249	221	276	16	55	195	572	-	1.612
Federación Andaluza de Deportes de Invierno	9	8	3	340	-	6	52	8	-	426
Federación Andaluza de Deportes de Orientación	21	100	50	111	14	24	123	141	-	584
Federación Andaluza de Deportes para Ciegos	32	98	36	64	32	33	75	118	-	488
Federación Andaluza de Deportes para Discapacitados Físicos	33	55	299	94	49	10	94	228	-	862
Federación Andaluza de Deportes para Discapacitados Intelectuales	50	166	3	75	24	42	10	94	-	464
Federación Andaluza de Deportes para Sordos	-	78	40	-	78	25	101	135	-	457
Federación Andaluza de Esgrima	73	14	2	83	26	5	83	53	-	339
Federación Andaluza de Espeleología	100	93	96	122	20	42	403	55	-	931
Federación Andaluza de Esquí Náutico	-	4	3	-	-	-	2	14	-	23
Federación Andaluza de Frontón	115	-	-	8	8	59	50	36	-	276
Federación Andaluza de Fútbol	11.004	25.286	14.022	14.489	9.834	10.665	26.576	35.830	-	147.706
Federación Andaluza de Galgos
Federación Andaluza de Gimnasia	399	533	275	1.304	150	66	416	1.104	-	4.247
Federación Andaluza de Golf	3.145	11.288	986	1.980	3.062	822	18.961	6.563	-	46.807
Federación Andaluza de Halterofilia	21	2	10	-	7	17	23	58	-	138
Federación Andaluza de Hípica	512	1.057	550	337	579	292	635	2.350	140	6.452
Federación Andaluza de Hockey
Federación Andaluza de Judo y DD.AA.	328	881	366	547	416	626	621	675	-	4.460
Federación Andaluza de Karate	541	581	489	801	77	555	1.836	892	-	5.772
Federación Andaluza de Kick Boxing	78	93	168	133	86	70	121	185	-	934
Federación Andaluza de Lucha y MM.AA.	154	170	127	458	145	267	388	648	-	2.357
Federación Andaluza de Montañismo	1.268	1.353	1.253	3.826	165	1.024	2.706	2.103	376	14.074
Federación Andaluza de Motociclismo	36	76	100	38	31	34	106	139	-	560
Federación Andaluza de Motonáutica	-	41	7	-	-	4	43	13	-	108
Federación Andaluza de Natación	719	1.565	1.022	645	419	480	1.813	3.746	-	10.409
Federación Andaluza de Pádel	571	1.085	520	959	377	746	1.272	2.485	-	8.015

Participación de la población andaluza en el deporte organizado. Perspectiva de género. 2013

Principales resultados

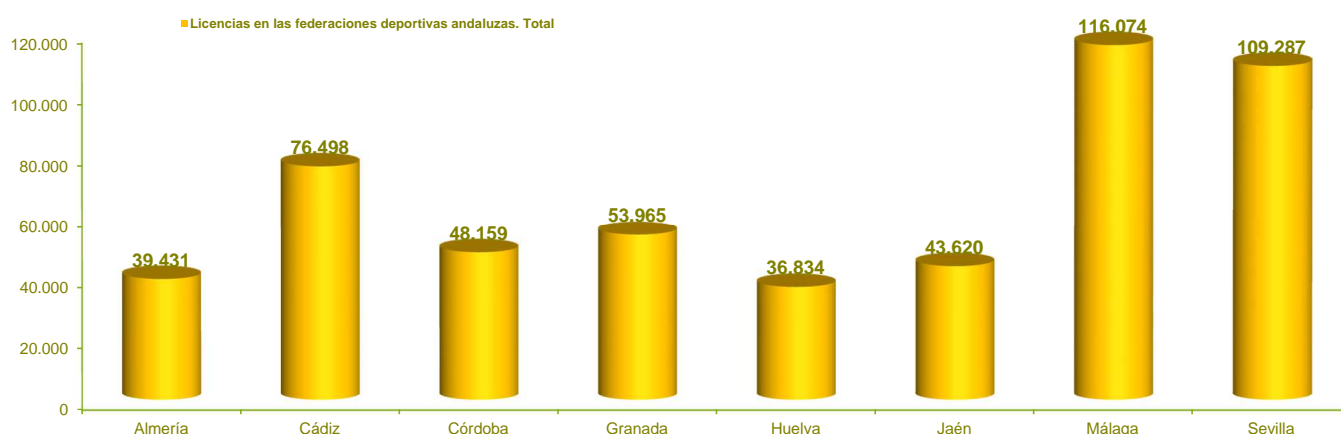
Tabla 3. Número de licencias en las federaciones deportivas andaluzas por sexo y provincia.

Total

Federaciones Andaluzas	Almería	Cádiz	Córdoba	Granada	Huelva	Jaén	Málaga	Sevilla	Otras	Andalucía
Federación Andaluza de Patinaje	8	62	-	124	15	2	585	506	-	1.302
Federación Andaluza de Personas con Parálisis Cerebral	-	12	22	38	7	2	-	54	-	135
Federación Andaluza de Pesca	534	906	1.498	889	772	1.423	1.043	2.428	-	9.493
Federación Andaluza de Petanca	347	173	179	221	136	148	293	738	-	2.235
Federación Andaluza de Piragüismo	17	350	15	9	147	-	40	645	-	1.223
Federación Andaluza de Polo	-	229	-	-	-	-	-	47	-	276
Federación Andaluza de Remo	39	58	-	-	-	-	142	669	-	908
Federación Andaluza de Rugby	128	405	59	360	61	106	413	753	-	2.285
Federación Andaluza de Salvamento y Socorrismo	9	82	9	26	21	-	560	177	-	884
Federación Andaluza de Squash	48	52	10	65	5	46	81	57	-	364
Federación Andaluza de Taekwondo	264	572	516	501	182	281	629	1.604	-	4.549
Federación Andaluza de Tenis	660	1.304	756	611	204	575	1.185	4.736	-	10.031
Federación Andaluza de Tenis de Mesa	152	280	160	378	149	182	288	294	-	1.883
Federación Andaluza de Tiro a Vuelo	-	46	19	18	26	4	16	62	-	191
Federación Andaluza de Tiro con Arco	80	217	88	196	282	176	297	195	-	1.531
Federación Andaluza de Tiro Olímpico	1.598	825	719	1.254	47	564	1.913	1.122	-	8.042
Federación Andaluza de Triatlón y Pentatlón Moderno	260	352	217	306	139	91	762	519	-	2.646
Federación Andaluza de Vela	837	4.337	30	35	641	-	2.041	206	-	8.127
Federación Andaluza de Voleibol	1.243	1.180	933	1.137	1.079	628	1.548	1.218	-	8.966
Total	39.431	76.498	48.159	53.965	36.834	43.620	116.074	109.287	516	524.384
%	7,5%	14,6%	9,2%	10,3%	7,0%	8,3%	22,1%	20,8%	0,1%	100,0%

Fuente: Consejería de Educación, Cultura y Deporte.

- : Valor nulo; -: Dato no disponible



Participación de la población andaluza en el deporte organizado. Perspectiva de género. 2013

Principales resultados

Tabla 4. Número de licencias en las federaciones deportivas andaluzas por sexo ordenadas según número total de licencias.

Federaciones Andaluzas	Hombres	%	Mujeres	%	Total	%
Federación Andaluza de Fútbol	142.146	96,2%	5.560	3,8%	147.706	28,2%
Federación Andaluza de Caza	97.919	99,9%	123	0,1%	98.042	18,7%
Federación Andaluza de Baloncesto	29.046	53,1%	25.617	46,9%	54.663	10,4%
Federación Andaluza de Golf	33.165	70,9%	13.642	29,1%	46.807	8,9%
Federación Andaluza de Balonmano	9.689	57,9%	7.052	42,1%	16.741	3,2%
Federación Andaluza de Montañismo	9.547	67,8%	4.527	32,2%	14.074	2,7%
Federación Andaluza de Natación	6.011	57,7%	4.398	42,3%	10.409	2,0%
Federación Andaluza de Tenis	7.464	74,4%	2.567	25,6%	10.031	1,9%
Federación Andaluza de Pesca	9.281	97,8%	212	2,2%	9.493	1,8%
Federación Andaluza de Voleibol	3.573	39,9%	5.393	60,1%	8.966	1,7%
Federación Andaluza de Vela	5.369	66,1%	2.758	33,9%	8.127	1,5%
Federación Andaluza de Tiro Olímpico	7.561	94,0%	481	6,0%	8.042	1,5%
Federación Andaluza de Pádel	5.757	71,8%	2.258	28,2%	8.015	1,5%
Federación Andaluza de Ciclismo	7.540	94,9%	406	5,1%	7.946	1,5%
Federación Andaluza de Hípica	2.799	43,4%	3.653	56,6%	6.452	1,2%
Federación Andaluza de Atletismo	3.895	63,8%	2.213	36,2%	6.108	1,2%
Federación Andaluza de Karate	4.299	74,5%	1.473	25,5%	5.772	1,1%
Federación Andaluza de Colombicultura	4.257	85,9%	701	14,1%	4.958	0,9%
Federación Andaluza de Taekwondo	2.796	61,5%	1.753	38,5%	4.549	0,9%
Federación Andaluza de Judo y DD.AA.	3.259	73,1%	1.201	26,9%	4.460	0,9%
Federación Andaluza de Gimnasia	627	14,8%	3.620	85,2%	4.247	0,8%
Federación Andaluza de Actividades Subacuáticas	2.613	85,9%	428	14,1%	3.041	0,6%
Federación Andaluza de Triatlón y Pentatlón Moderno	2.285	86,4%	361	13,6%	2.646	0,5%
Federación Andaluza de Ajedrez	2.202	92,8%	172	7,2%	2.374	0,5%
Federación Andaluza de Lucha y MM.AA.	1.558	66,1%	799	33,9%	2.357	0,4%
Federación Andaluza de Rugby	2.156	94,4%	129	5,6%	2.285	0,4%
Federación Andaluza de Billar	2.018	89,6%	234	10,4%	2.252	0,4%
Federación Andaluza de Petanca	1.906	85,3%	329	14,7%	2.235	0,4%
Federación Andaluza de Tenis de Mesa	1.642	87,2%	241	12,8%	1.883	0,4%
Federación Andaluza de Automovilismo	1.591	94,3%	96	5,7%	1.687	0,3%
Federación Andaluza de Deportes Aéreos	1.546	95,9%	66	4,1%	1.612	0,3%
Federación Andaluza de Tiro con Arco	1.254	81,9%	277	18,1%	1.531	0,3%
Federación Andaluza de Patinaje	539	41,4%	763	58,6%	1.302	0,2%
Federación Andaluza de Piragüismo	1.007	82,3%	216	17,7%	1.223	0,2%
Federación Andaluza de Bádminton	690	66,8%	343	33,2%	1.033	0,2%

Participación de la población andaluza en el deporte organizado. Perspectiva de género. 2013

Principales resultados

Tabla 4. Número de licencias en las federaciones deportivas andaluzas por sexo ordenadas según número total de licencias.

Federaciones Andaluzas	Hombres	%	Mujeres	%	Total	%
Federación Andaluza de Kick Boxing	829	88,8%	105	11,2%	934	0,2%
Federación Andaluza de Espeleología	723	77,7%	208	22,3%	931	0,2%
Federación Andaluza de Remo	670	73,8%	238	26,2%	908	0,2%
Federación Andaluza de Salvamento y Socorrismo	494	55,9%	390	44,1%	884	0,2%
Federación Andaluza de Deportes para Discapacitados Físicos	587	68,1%	275	31,9%	862	0,2%
Federación Andaluza de Colombofila	620	91,6%	57	8,4%	677	0,1%
Federación Andaluza de Deportes de Orientación	398	68,2%	186	31,8%	584	0,1%
Federación Andaluza de Motociclismo	543	97,0%	17	3,0%	560	0,1%
Federación Andaluza de Deportes para Ciegos	413	84,6%	75	15,4%	488	0,1%
Federación Andaluza de Deportes para Discapacitados Intelectuales	347	74,8%	117	25,2%	464	0,1%
Federación Andaluza de Deportes para Sordos	318	69,6%	139	30,4%	457	0,1%
Federación Andaluza de Bolos	321	74,1%	112	25,9%	433	0,1%
Federación Andaluza de Boxeo	415	96,3%	16	3,7%	431	0,1%
Federación Andaluza de Béisbol y Sófbol	267	62,7%	159	37,3%	426	0,1%
Federación Andaluza de Deportes de Invierno	292	68,5%	134	31,5%	426	0,1%
Federación Andaluza de Squash	311	85,4%	53	14,6%	364	0,1%
Federación Andaluza de Esgrima	244	72,0%	95	28,0%	339	0,1%
Federación Andaluza de Polo	250	90,6%	26	9,4%	276	0,1%
Federación Andaluza de Frontón	271	98,2%	5	1,8%	276	0,1%
Federación Andaluza de Tiro a Vuelo	189	99,0%	2	1,0%	191	0,0%
Federación Andaluza de Halterofilia	111	80,4%	27	19,6%	138	0,0%
Federación Andaluza de Personas con Parálisis Cerebral	89	65,9%	46	34,1%	135	0,0%
Federación Andaluza de Motonáutica	101	93,5%	7	6,5%	108	0,0%
Federación Andaluza de Esquí Náutico	16	69,6%	7	30,4%	23	0,0%
Federación Andaluza de Hockey
Federación Andaluza de Galgos
Total	427.826	81,6%	96.558	18,4%	524.384	100,0%

Fuente: Consejería de Educación, Cultura y Deporte.

..: Valor nulo; -: Dato no disponible

Participación de la población andaluza en el deporte organizado. Perspectiva de género. 2013

Principales resultados

Tabla 5. Comparativa del número de licencias en las federaciones deportivas andaluzas por sexo y para el total. Año 2012-2013.

Federaciones Andaluzas	Hombres 2012	Hombres 2013	% 2012-2013	Mujeres 2012	Mujeres 2013	% 2012-2013	Total 2012	Total 2013	% 2012-2013
Federación Andaluza de Actividades Subacuáticas	2.761	2.613	-5,4%	511	428	-16,2%	3.272	3.041	-7,1%
Federación Andaluza de Ajedrez	2.202	2.202	0,0%	172	172	0,0%	2.374	2.374	0,0%
Federación Andaluza de Atletismo	3.885	3.895	0,3%	2.235	2.213	-1,0%	6.120	6.108	-0,2%
Federación Andaluza de Automovilismo	1.638	1.591	-2,9%	102	96	-5,9%	1.740	1.687	-3,0%
Federación Andaluza de Bádminton	567	690	21,7%	264	343	29,9%	831	1.033	24,3%
Federación Andaluza de Baloncesto	56.408	29.046	-48,5%	46.655	25.617	-45,1%	103.063	54.663	-47,0%
Federación Andaluza de Balonmano	10.478	9.689	-7,5%	7.652	7.052	-7,8%	18.130	16.741	-7,7%
Federación Andaluza de Béisbol y Sófbol	267	267	0,0%	162	159	-1,9%	429	426	-0,7%
Federación Andaluza de Billar	2.040	2.018	-1,1%	246	234	-4,9%	2.286	2.252	-1,5%
Federación Andaluza de Bolos	327	321	-1,8%	88	112	27,3%	415	433	4,3%
Federación Andaluza de Boxeo	390	415	6,4%	18	16	-11,1%	408	431	5,6%
Federación Andaluza de Caza	102.620	97.919	-4,6%	115	123	7,0%	102.735	98.042	-4,6%
Federación Andaluza de Ciclismo	6.783	7.540	11,2%	375	406	8,3%	7.158	7.946	11,0%
Federación Andaluza de Colombicultura	4.205	4.257	1,24%	698	701	0,4%	4.903	4.958	1,1%
Federación Andaluza de Colombofilia	641	620	-3,3%	75	57	-24,0%	716	677	-5,4%
Federación Andaluza de Deportes Aéreos	1.795	1.546	-13,9%	70	66	-5,7%	1.865	1.612	-13,6%
Federación Andaluza de Deportes de Invierno	211	292	38,4%	124	134	8,1%	335	426	27,2%
Federación Andaluza de Deportes de Orientación	465	398	-14,4%	219	186	-15,1%	684	584	-14,6%
Federación Andaluza de Deportes para Ciegos	413	413	0,0%	73	75	2,7%	486	488	0,4%
Federación Andaluza de Deportes para Discapacitados Físicos	621	587	-5,5%	318	275	-13,5%	939	862	-8,2%
Federación Andaluza de Deportes para Discapacitados Intelectuales	327	347	6,1%	114	117	2,6%	441	464	5,2%
Federación Andaluza de Deportes para Sordos	305	318	4,3%	40	139	247,5%	345	457	32,5%
Federación Andaluza de Esgrima	357	244	-31,7%	128	95	-25,8%	485	339	-30,1%
Federación Andaluza de Espeleología	838	723	-13,7%	260	208	-20,0%	1.098	931	-15,2%
Federación Andaluza de Esquí Náutico	14	16	14,3%	4	7	75,0%	18	23	27,8%
Federación Andaluza de Frontón	199	271	36,2%	2	5	150,0%	201	276	37,3%
Federación Andaluza de Fútbol	141.077	142.146	0,8%	8.117	5.560	-31,5%	149.194	147.706	-1,0%
Federación Andaluza de Galgos	3.319	767	4.086
Federación Andaluza de Gimnasia	516	627	21,5%	3.814	3.620	-5,1%	4.330	4.247	-1,9%
Federación Andaluza de Golf	..	33.165	13.642	46.807	..
Federación Andaluza de Halterofilia	106	111	4,7%	23	27	17,4%	129	138	7,0%
Federación Andaluza de Hípica	2.972	2.799	-5,8%	4.002	3.653	-8,7%	6.974	6.452	-7,5%
Federación Andaluza de Hockey	1.288	770	2.058
Federación Andaluza de Judo y DD.AA.	3.104	3.259	5,0%	1.070	1.201	12,2%	4.174	4.460	6,9%
Federación Andaluza de Karate	4.241	4.299	1,4%	1.424	1.473	3,4%	5.665	5.772	1,9%
Federación Andaluza de Kick Boxing	505	829	64,2%	67	105	56,7%	572	934	63,3%
Federación Andaluza de Lucha y MM.AA.	1.517	1.558	2,7%	643	799	24,3%	2.160	2.357	9,1%
Federación Andaluza de Montañismo	7.406	9.547	28,9%	3.639	4.527	24,4%	11.045	14.074	27,4%

Participación de la población andaluza en el deporte organizado. Perspectiva de género. 2013

Principales resultados

Tabla 5. Comparativa del número de licencias en las federaciones deportivas andaluzas por sexo y para el total. Año 2012-2013.

Federaciones Andaluzas	Hombres 2012	Hombres 2013	% 2012-2013	Mujeres 2012	Mujeres 2013	% 2012-2013	Total 2012	Total 2013	% 2012-2013
Federación Andaluza de Motociclismo	714	543	-23,9%	17	17	0,0%	731	560	-23,4%
Federación Andaluza de Motonáutica	99	101	2,0%	10	7	-30,0%	109	108	-0,9%
Federación Andaluza de Natación	6.280	6.011	-4,3%	4.610	4.398	-4,6%	10.890	10.409	-4,4%
Federación Andaluza de Pádel	4.784	5.757	20,3%	2.137	2.258	5,7%	6.921	8.015	15,8%
Federación Andaluza de Patinaje	491	539	9,8%	754	763	1,2%	1.245	1.302	4,6%
Federación Andaluza de Personas con Parálisis Cerebral	82	89	8,5%	44	46	4,5%	126	135	7,1%
Federación Andaluza de Pesca	10.737	9.281	-13,6%	288	212	-26,4%	11.025	9.493	-13,9%
Federación Andaluza de Petanca	2.038	1.906	-6,5%	378	329	-13,0%	2.416	2.235	-7,5%
Federación Andaluza de Piragüismo	1.130	1.007	-10,9%	263	216	-17,9%	1.393	1.223	-12,2%
Federación Andaluza de Polo	296	250	-15,5%	55	26	-52,7%	351	276	-21,4%
Federación Andaluza de Remo	787	670	-14,9%	189	238	25,9%	976	908	-7,0%
Federación Andaluza de Rugby	2.111	2.156	2,1%	117	129	10,3%	2.228	2.285	2,6%
Federación Andaluza de Salvamento y Socorrismo	285	494	73,3%	235	390	66,0%	520	884	70,0%
Federación Andaluza de Squash	324	311	-4,0%	60	53	-11,7%	384	364	-5,2%
Federación Andaluza de Taekwondo	2.865	2.796	-2,4%	1.796	1.753	-2,4%	4.661	4.549	-2,4%
Federación Andaluza de Tenis	8.816	7.464	-15,3%	3.217	2.567	-20,2%	12.033	10.031	-16,6%
Federación Andaluza de Tenis de Mesa	1.601	1.642	2,6%	236	241	2,1%	1.837	1.883	2,5%
Federación Andaluza de Tiro a Vuelo	372	189	-49,2%	10	2	-80,0%	382	191	-50,0%
Federación Andaluza de Tiro con Arco	1.094	1.254	14,6%	225	277	23,1%	1.319	1.531	16,1%
Federación Andaluza de Tiro Olímpico	7.960	7.561	-5,0%	485	481	-0,8%	8.445	8.042	-4,8%
Federación Andaluza de Triatlón y Pentatlón Moderno	1.914	2.285	19,4%	274	361	31,8%	2.188	2.646	20,9%
Federación Andaluza de Vela	6.028	5.369	-10,9%	3.145	2.758	-12,3%	9.173	8.127	-11,4%
Federación Andaluza de Voleibol	3.812	3.573	-6,3%	5.087	5.393	6,0%	8.899	8.966	0,8%
Total	431.428	427.826	-0,8%	108.688	96.558	-11,2%	540.116	524.384	-2,9%

Fuente: Consejería de Educación, Cultura y Deporte.

-: Valor nulo; -: Dato no disponible

Participación de la población andaluza en el deporte organizado. Perspectiva de género. 2013

Principales resultados

Tabla 6. Número de licencias en las federaciones deportivas andaluzas por tipo de licencia.

Federaciones Andaluzas	Deportista	%	Técnico Entrenador	%	Juez Árbitro	%	Total
Federación Andaluza de Actividades Subacuáticas	2.803	92,2%	199	6,5%	39	1,3%	3.041
Federación Andaluza de Ajedrez	2.157	90,9%	104	4,4%	113	4,8%	2.374
Federación Andaluza de Atletismo	5.602	91,7%	162	2,7%	344	5,6%	6.108
Federación Andaluza de Automovilismo	703	41,7%	382	22,6%	602	35,7%	1.687
Federación Andaluza de Bádminton	928	89,8%	55	5,3%	50	4,8%	1.033
Federación Andaluza de Baloncesto	46.907	85,8%	6.379	11,7%	1.377	2,5%	54.663
Federación Andaluza de Balonmano	15.046	89,9%	1.343	8,0%	352	2,1%	16.741
Federación Andaluza de Béisbol y Sófbol	370	86,9%	36	8,5%	20	4,7%	426
Federación Andaluza de Billar	2.034	90,3%	27	1,2%	191	8,5%	2.252
Federación Andaluza de Bolos	429	99,1%	-	0,0%	4	0,9%	433
Federación Andaluza de Boxeo	340	78,9%	68	15,8%	23	5,3%	431
Federación Andaluza de Caza	97.845	99,8%	-	0,0%	197	0,2%	98.042
Federación Andaluza de Ciclismo	7.769	97,8%	82	1,0%	95	1,2%	7.946
Federación Andaluza de Colombicultura	4.710	95,0%	50	1,0%	198	4,0%	4.958
Federación Andaluza de Colombofilia	652	96,3%	-	0,0%	25	3,7%	677
Federación Andaluza de Deportes Aéreos	1.416	87,8%	128	7,9%	68	4,2%	1.612
Federación Andaluza de Deportes de Invierno	345	81,0%	18	4,2%	63	14,8%	426
Federación Andaluza de Deportes de Orientación	552	94,5%	21	3,6%	11	1,9%	584
Federación Andaluza de Deportes para Ciegos	445	91,2%	35	7,2%	8	1,6%	488
Federación Andaluza de Deportes para Discapitados Físicos	710	82,4%	94	10,9%	58	6,7%	862
Federación Andaluza de Deportes para Discapitados Intelectuales	376	81,0%	88	19,0%	-	0,0%	464
Federación Andaluza de Deportes para Sordos	457	100,0%	-	0,0%	-	0,0%	457
Federación Andaluza de Esgrima	304	89,7%	17	5,0%	18	5,3%	339
Federación Andaluza de Espeleología	837	89,9%	71	7,6%	23	2,5%	931
Federación Andaluza de Esquí Náutico	23	100,0%	-	0,0%	-	0,0%	23
Federación Andaluza de Frontón	241	87,3%	11	4,0%	24	8,7%	276
Federación Andaluza de Fútbol	131.550	89,1%	13.319	9,0%	2.837	1,9%	147.706
Federación Andaluza de Galgos
Federación Andaluza de Gimnasia	4.072	95,9%	116	2,7%	59	1,4%	4.247
Federación Andaluza de Golf	46.497	99,3%	275	0,6%	35	0,1%	46.807
Federación Andaluza de Halterofilia	71	51,4%	17	12,3%	50	36,2%	138
Federación Andaluza de Hípica	6.012	93,2%	226	3,5%	214	3,3%	6.452
Federación Andaluza de Hockey
Federación Andaluza de Judo y DD.AA.	4.283	96,0%	115	2,6%	62	1,4%	4.460
Federación Andaluza de Karate	5.772	100,0%	-	0,0%	-	0,0%	5.772
Federación Andaluza de Kick Boxing	816	87,4%	69	7,4%	49	5,2%	934
Federación Andaluza de Lucha y MM.AA.	2.266	96,1%	51	2,2%	40	1,7%	2.357
Federación Andaluza de Montañismo	13.889	98,7%	145	1,0%	40	0,3%	14.074

Participación de la población andaluza en el deporte organizado. Perspectiva de género. 2013

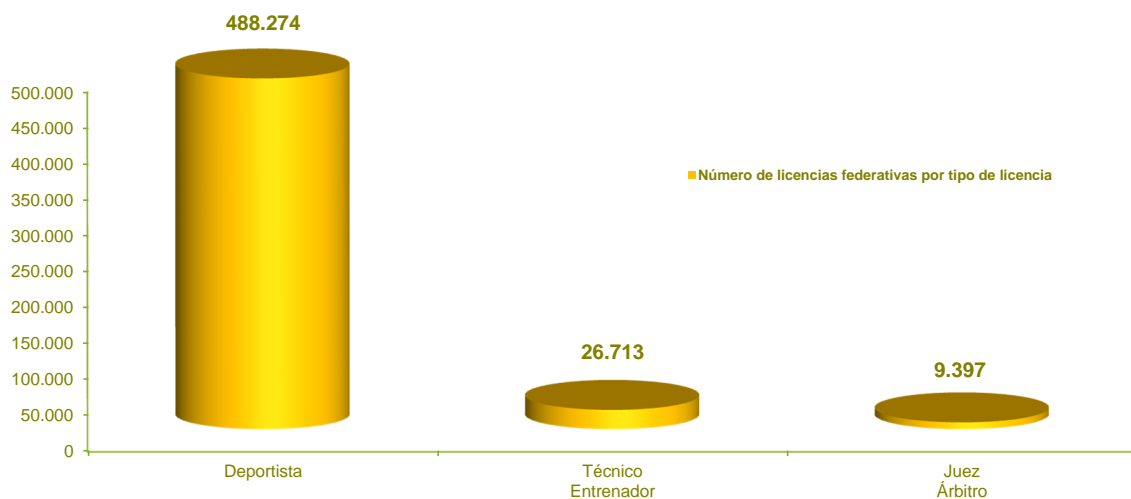
Principales resultados

Tabla 6. Número de licencias en las federaciones deportivas andaluzas por tipo de licencia.

Federaciones Andaluzas	Deportista	%	Técnico Entrenador	%	Juez Árbitro	%	Total
Federación Andaluza de Motociclismo	485	86,6%	-	0,0%	75	13,4%	560
Federación Andaluza de Motonáutica	88	81,5%	1	0,9%	19	17,6%	108
Federación Andaluza de Natación	9.917	95,3%	149	1,4%	343	3,3%	10.409
Federación Andaluza de Pádel	6.810	85,0%	1.088	13,6%	117	1,5%	8.015
Federación Andaluza de Patinaje	1.207	92,7%	51	3,9%	44	3,4%	1.302
Federación Andaluza de Personas con Parálisis Cerebral	79	58,5%	33	24,4%	23	17,0%	135
Federación Andaluza de Pesca	9.384	98,9%	8	0,1%	101	1,1%	9.493
Federación Andaluza de Petanca	2.193	98,1%	7	0,3%	35	1,6%	2.235
Federación Andaluza de Piragüismo	1.121	91,7%	75	6,1%	27	2,2%	1.223
Federación Andaluza de Polo	276	100,0%	-	0,0%	-	0,0%	276
Federación Andaluza de Remo	868	95,6%	18	2,0%	22	2,4%	908
Federación Andaluza de Rugby	2.180	95,4%	66	2,9%	39	1,7%	2.285
Federación Andaluza de Salvamento y Socorrismo	837	94,7%	27	3,1%	20	2,3%	884
Federación Andaluza de Squash	324	89,0%	21	5,8%	19	5,2%	364
Federación Andaluza de Taekwondo	4.184	92,0%	150	3,3%	215	4,7%	4.549
Federación Andaluza de Tenis	9.637	96,1%	206	2,1%	188	1,9%	10.031
Federación Andaluza de Tenis de Mesa	1.542	81,9%	147	7,8%	194	10,3%	1.883
Federación Andaluza de Tiro a Vuelo	171	89,5%	-	0,0%	20	10,5%	191
Federación Andaluza de Tiro con Arco	1.438	93,9%	62	4,0%	31	2,0%	1.531
Federación Andaluza de Tiro Olímpico	7.609	94,6%	177	2,2%	256	3,2%	8.042
Federación Andaluza de Triatlón y Pentatlón Moderno	2.495	94,3%	27	1,0%	124	4,7%	2.646
Federación Andaluza de Vela	7.910	97,3%	176	2,2%	41	0,5%	8.127
Federación Andaluza de Voleibol	8.290	92,5%	521	5,8%	155	1,7%	8.966
Total	488.274	93,1%	26.713	5,1%	9.397	1,8%	524.384

Fuente: Consejería de Educación, Cultura y Deporte.

': Valor nulo; ': Dato no disponible



Participación de la población andaluza en el deporte organizado. Perspectiva de género. 2013

Principales resultados

Tabla 7. Número de licencias en las federaciones deportivas andaluzas por sexo, provincia y tipo de licencia.

	Almería	Cádiz	Córdoba	Granada	Huelva	Jaén	Málaga	Sevilla	Otras	Andalucía
Hombres	32.576	63.407	42.337	45.954	31.910	38.068	83.842	89.341	391	427.826
Deportista	29.865	58.415	39.998	42.583	30.160	35.953	78.762	81.796	379	397.911
Técnico/Entrenador	1.920	3.770	1.425	2.463	1.238	1.338	3.700	6.045	6	21.905
Juez/Árbitro	791	1.222	914	908	512	777	1.380	1.500	6	8.010
Mujeres	6.855	13.091	5.822	8.011	4.924	5.552	32.232	19.946	125	96.558
Deportista	6.478	12.443	5.396	7.555	4.678	5.231	29.543	18.915	124	90.363
Técnico/Entrenador	230	486	260	282	166	204	2.430	749	1	4.808
Juez/Árbitro	147	162	166	174	80	117	259	282	-	1.387
Total	39.431	76.498	48.159	53.965	36.834	43.620	116.074	109.287	516	524.384
Deportista	36.343	70.858	45.394	50.138	34.838	41.184	108.305	100.711	503	488.274
Técnico/Entrenador	2.150	4.256	1.685	2.745	1.404	1.542	6.130	6.794	7	26.713
Juez/Árbitro	938	1.384	1.080	1.082	592	894	1.639	1.782	6	9.397

Fuente: Consejería de Educación, Cultura y Deporte.

'-': Valor nulo; '-': Dato no disponible