



Andalucía

Estadística de la base de datos de participación de la  
población andaluza en el deporte organizado.  
Perspectiva de género  
2014

**Estadísticas del Deporte en Andalucía**



**Colección: Estadísticas del Deporte en Andalucía**

Participación de la población andaluza en el deporte organizado. Perspectiva de género 2014  
Publicación Oficial de la Consejería de Turismo y Deporte

**EDITA**

Consejería de Turismo y Deporte

C/ Juan Antonio de Vizarrón s/n

41092 Sevilla

correo-e: publicaciones.ctd@juntadeandalucia.es

**ELABORA**

Consejería de Turismo y Deporte

C/ Juan Antonio de Vizarrón s/n

41092 Sevilla

T. 955 065 100

correo-e: publicaciones.ctd@juntadeandalucia.es

Publicación electrónica anual (1número al año) disponible a texto completo en la página web de la Consejería de Turismo y Deporte e indizada en el catálogo del Centro de Documentación y Publicaciones <http://lajunta.es/12z5m>  
Los contenidos de esta publicación pueden ser reproducidos siempre que se indique la fuente.

**Participación de la población andaluza en el deporte organizado.  
Perspectiva de género. 2014**

**I. TABLAS.**

<b>Tabla 1.</b>	Número de licencias en las federaciones deportivas andaluzas por sexo y provincia. Hombres.	Pág. 4
<b>Tabla 2.</b>	Número de licencias en las federaciones deportivas andaluzas por sexo y provincia. Mujeres.	Pág. 6
<b>Tabla 3.</b>	Número de licencias en las federaciones deportivas andaluzas por sexo y provincia. Total.	Pág. 8
<b>Tabla 4.</b>	Número de licencias en las federaciones deportivas andaluzas por sexo ordenadas según número total de licencias.	Pág. 10
<b>Tabla 5.</b>	Comparativa del número de licencias en las federaciones deportivas andaluzas por sexo y para el total. Año 2013-2014.	Pág. 12
<b>Tabla 6.</b>	Número de licencias en las federaciones deportivas andaluzas por tipo de licencia.	Pág. 14
<b>Tabla 7.</b>	Número de licencias en las federaciones deportivas andaluzas por sexo, provincia y y tipo de licencia.	Pág. 16

**II. GRÁFICAS.**

<b>Gráfica 1.</b>	Licencias de hombres por federaciones deportivas y por provincia.	Pág. 5
<b>Gráfica 2.</b>	Licencias de mujeres por federaciones deportivas y por provincia.	Pág. 7
<b>Gráfica 3.</b>	Número de licencias en las federaciones deportivas andaluzas por provincia.	Pág. 9
<b>Gráfica 4.</b>	Licencias por federaciones deportivas y tipo de licencia.	Pág. 15

**Participación de la población andaluza en el deporte organizado. Perspectiva de género. 2014**  
Principales resultados

**Tabla 1.** Número de licencias de hombres en las federaciones deportivas andaluzas por provincia.

Hombres

Federaciones Andaluzas	Almería	Cádiz	Córdoba	Granada	Huelva	Jaén	Málaga	Sevilla	Andalucía
Federación Andaluza de Actividades Subacuáticas	489	404	32	45	97	6	956	303	<b>2.332</b>
Federación Andaluza de Ajedrez	178	217	203	160	155	179	302	759	<b>2.153</b>
Federación Andaluza de Atletismo	186	492	348	445	272	245	993	678	<b>3.659</b>
Federación Andaluza de Automovilismo	137	119	141	76	17	50	149	50	<b>739</b>
Federación Andaluza de Bádminton	21	9	115	50	174	53	190	56	<b>668</b>
Federación Andaluza de Baloncesto	649	2.446	1.578	966	1.671	1.598	5.970	2.358	<b>17.236</b>
Federación Andaluza de Balonmano	1.736	698	993	852	557	681	1.753	1.354	<b>8.624</b>
Federación Andaluza de Béisbol y Sófbol	44	99	71	-	-	-	52	92	<b>358</b>
Federación Andaluza de Billar	-	-	35	28	139	32	196	210	<b>640</b>
Federación Andaluza de Bolos	88	34	-	-	-	111	52	4	<b>289</b>
Federación Andaluza de Boxeo	40	36	33	32	14	21	69	60	<b>305</b>
Federación Andaluza de Caza	5.700	8.311	14.089	12.020	11.003	15.210	14.202	10.068	<b>90.603</b>
Federación Andaluza de Ciclismo	822	984	1.091	1.386	612	700	1.676	1.391	<b>8.662</b>
Federación Andaluza de Colombicultura	724	298	356	274	38	395	385	1.552	<b>4.022</b>
Federación Andaluza de Colombofilia	42	202	22	45	53	8	78	151	<b>601</b>
Federación Andaluza de Deportes Aéreos	17	285	251	214	13	35	217	541	<b>1.573</b>
Federación Andaluza de Deportes de Invierno	3	5	6	151	-	3	29	7	<b>204</b>
Federación Andaluza de Deportes de Orientación	36	52	32	76	13	12	89	96	<b>406</b>
Federación Andaluza de Deportes para Ciegos	5	58	28	59	22	13	54	91	<b>330</b>
Federación Andaluza de Deportes para Discapacitados Físicos	16	24	19	12	3	3	35	25	<b>137</b>
Federación Andaluza de Deportes para Discapacitados Intelectuales	14	113	2	65	19	36	14	43	<b>306</b>
Federación Andaluza de Deportes para Sordos	-	26	9	34	50	-	55	56	<b>230</b>
Federación Andaluza de Esgrima	52	13	-	76	7	12	71	45	<b>276</b>
Federación Andaluza de Espeleología	97	81	108	108	19	49	292	30	<b>784</b>
Federación Andaluza de Esquí Náutico	-	3	2	-	-	-	2	13	<b>20</b>
Federación Andaluza de Frontón	99	-	-	6	12	64	54	29	<b>264</b>
Federación Andaluza de Fútbol	8.334	20.679	11.959	12.280	8.408	9.258	22.787	29.498	<b>123.203</b>
Federación Andaluza de Galgos	15	320	360	24	138	70	98	990	<b>2015</b>
Federación Andaluza de Gimnasia	24	3	33	95	9	7	12	36	<b>219</b>
Federación Andaluza de Golf	2.203	7.475	702	1.443	2.146	648	12.871	4.988	<b>32.476</b>
Federación Andaluza de Halterofilia	10	33	6	-	36	5	17	52	<b>159</b>
Federación Andaluza de Hípica	112	366	238	99	264	115	203	899	<b>2.296</b>
Federación Andaluza de Hockey	0	0	0	0	0	0	0	0	<b>0</b>
Federación Andaluza de Judo y DD.AA.	285	730	295	470	262	487	502	535	<b>3.566</b>
Federación Andaluza de Karate	394	425	331	554	67	442	1.308	814	<b>4.335</b>
Federación Andaluza de Kick Boxing	62	73	139	120	67	61	91	140	<b>753</b>
Federación Andaluza de Lucha y MM.AA.	108	85	75	306	110	185	237	461	<b>1.567</b>
Federación Andaluza de Montañismo	916	1.145	954	3.474	165	1.031	2.339	1.555	<b>11.579</b>
Federación Andaluza de Motociclismo	29	379	109	48	31	34	118	121	<b>869</b>
Federación Andaluza de Motonáutica	-	38	5	-	1	13	48	8	<b>113</b>
Federación Andaluza de Natación	311	756	507	719	246	230	953	2.101	<b>5.823</b>
Federación Andaluza de Pádel	405	550	276	691	327	663	939	1.769	<b>5.620</b>
Federación Andaluza de Patinaje	7	42	-	90	4	4	151	236	<b>534</b>
Federación Andaluza de Personas con Parálisis Cerebral	-	3	6	6	2	-	-	40	<b>57</b>
Federación Andaluza de Pesca	551	894	1.541	815	546	1.261	1.001	2.064	<b>8.673</b>
Federación Andaluza de Petanca	344	86	175	207	83	127	269	571	<b>1.862</b>
Federación Andaluza de Piragüismo	11	304	23	7	143	-	22	426	<b>936</b>
Federación Andaluza de Polo	-	299	-	-	-	-	-	49	<b>348</b>
Federación Andaluza de Remo	23	68	-	-	-	-	108	533	<b>732</b>
Federación Andaluza de Rugby	80	510	68	331	73	184	511	784	<b>2.541</b>
Federación Andaluza de Salvamento y Socorrismo	4	55	4	12	12	-	298	80	<b>465</b>
Federación Andaluza de Squash	12	12	3	29	1	24	30	12	<b>123</b>
Federación Andaluza de Taekwondo	208	436	385	420	135	227	406	1.229	<b>3.446</b>

**Participación de la población andaluza en el deporte organizado. Perspectiva de género. 2014**  
Principales resultados

**Tabla 1.** Número de licencias de hombres en las federaciones deportivas andaluzas por provincia.

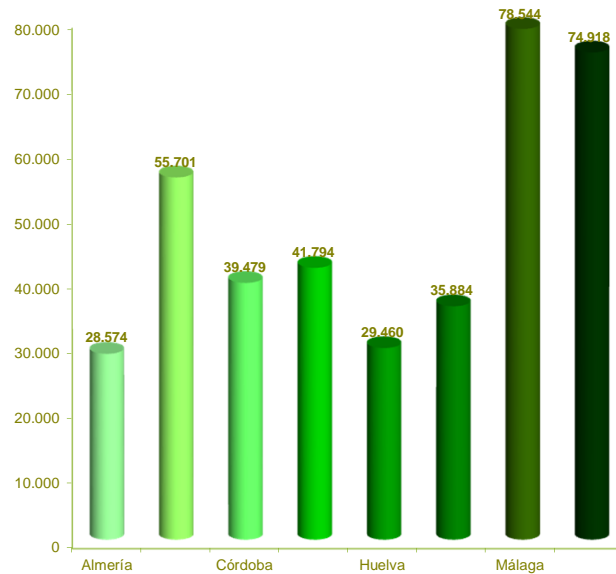
Hombres

Federaciones Andaluzas	Almería	Cádiz	Córdoba	Granada	Huelva	Jaén	Málaga	Sevilla	Andalucía
Federación Andaluza de Tenis	509	642	504	484	175	464	892	2.365	<b>6.035</b>
Federación Andaluza de Tenis de Mesa	107	184	102	245	106	114	212	217	<b>1.287</b>
Federación Andaluza de Tiro a Vuelo	-	87	20	27	34	7	23	84	<b>282</b>
Federación Andaluza de Tiro con Arco	67	193	133	143	227	136	237	163	<b>1.299</b>
Federación Andaluza de Tiro Olímpico	1.259	646	647	1.015	38	465	1.508	1.002	<b>6.580</b>
Federación Andaluza de Triatlón y Pentatlón Moderno	253	391	229	238	126	106	667	651	<b>2.661</b>
Federación Andaluza de Vela	496	2.597	25	27	418	-	1.421	122	<b>5.106</b>
Federación Andaluza de Voleibol	240	186	61	195	100	-	330	261	<b>1.373</b>
<b>Total</b>	<b>28.574</b>	<b>55.701</b>	<b>39.479</b>	<b>41.794</b>	<b>29.460</b>	<b>35.884</b>	<b>78.544</b>	<b>74.918</b>	<b>384.354</b>
<b>%</b>	<b>7,4%</b>	<b>14,5%</b>	<b>10,3%</b>	<b>10,9%</b>	<b>7,7%</b>	<b>9,3%</b>	<b>20,4%</b>	<b>19,5%</b>	<b>100,0%</b>

Fuente: Consejería de Turismo y Deporte.

-: Valor nulo; -: Dato no disponible

**Gráfico 1.** Licencias de hombres por federaciones deportivas y por provincia.



**Participación de la población andaluza en el deporte organizado. Perspectiva de género. 2014**  
Principales resultados

**Tabla 2.** Número de licencias en las federaciones deportivas andaluzas por sexo y provincia.

Mujeres

Federaciones Andaluzas	Almería	Cádiz	Córdoba	Granada	Huelva	Jaén	Málaga	Sevilla	Andalucía
Federación Andaluza de Actividades Subacuáticas	119	55	7	1	10	2	100	87	381
Federación Andaluza de Ajedrez	22	11	16	16	15	20	34	17	151
Federación Andaluza de Atletismo	117	389	244	267	219	139	621	356	2.352
Federación Andaluza de Automovilismo	4	4	9	2	-	2	11	4	36
Federación Andaluza de Bádminton	15	4	38	23	91	26	127	33	357
Federación Andaluza de Baloncesto	321	1.386	1.610	328	736	1.037	14.191	907	20.516
Federación Andaluza de Balonmano	1.124	529	647	845	447	532	1.271	847	6.242
Federación Andaluza de Béisbol y Sófbol	24	37	-	-	-	-	12	42	115
Federación Andaluza de Billar	-	-	2	2	8	2	5	4	23
Federación Andaluza de Bolos	51	4	-	-	-	38	33	-	126
Federación Andaluza de Boxeo	2	3	2	1	1	2	3	5	19
Federación Andaluza de Caza	6	20	10	10	13	19	29	9	116
Federación Andaluza de Ciclismo	13	66	30	108	25	41	67	75	425
Federación Andaluza de Colmbicultura	132	19	40	22	6	19	35	442	715
Federación Andaluza de Colombofila	4	15	3	7	2	-	12	9	52
Federación Andaluza de Deportes Aéreos	-	7	19	8	-	2	1	57	94
Federación Andaluza de Deportes de Invierno	4	1	-	70	-	2	18	5	100
Federación Andaluza de Deportes de Orientación	19	39	13	37	6	11	29	51	205
Federación Andaluza de Deportes para Ciegos	3	4	5	7	1	8	17	31	76
Federación Andaluza de Deportes para Discapacitados Físicos	-	6	20	-	-	-	-	3	29
Federación Andaluza de Deportes para Discapacitados Intelectuales	11	24	2	17	9	8	1	23	95
Federación Andaluza de Deportes para Sordos	-	-	-	14	-	-	-	16	30
Federación Andaluza de Esgrima	11	7	-	30	6	5	31	11	101
Federación Andaluza de Espeleología	26	14	28	47	1	15	85	11	227
Federación Andaluza de Esquí Náutico	-	3	2	-	-	-	-	4	9
Federación Andaluza de Frontón	2	-	-	-	-	2	2	1	7
Federación Andaluza de Fútbol	534	1.032	788	759	408	622	1.184	1.424	6.751
Federación Andaluza de Galgos	2	30	17	5	38	11	15	65	183
Federación Andaluza de Gimnasia	493	595	215	871	156	79	579	485	3.473
Federación Andaluza de Golf	842	3.080	235	501	695	171	5.160	1.915	12.599
Federación Andaluza de Halterofilia	3	6	1	-	10	-	1	6	27
Federación Andaluza de Hípica	216	680	320	208	249	165	377	1.224	3.439
Federación Andaluza de Hockey	0	0	0	0	0	0	0	0	0
Federación Andaluza de Judo y DD.AA.	94	210	103	130	191	211	180	205	1.324
Federación Andaluza de Karate	170	142	150	196	15	134	497	263	1.567
Federación Andaluza de Kick Boxing	8	13	16	17	11	10	21	22	118
Federación Andaluza de Lucha y MM.AA.	59	49	41	131	46	122	118	224	790
Federación Andaluza de Montañismo	609	593	420	1.641	69	534	926	942	5.734
Federación Andaluza de Motociclismo	-	37	3	-	-	-	3	4	47
Federación Andaluza de Motonáutica	-	1	-	-	-	3	3	1	8
Federación Andaluza de Natación	238	524	450	595	213	176	672	1.637	4.505
Federación Andaluza de Pádel	267	313	144	399	104	212	598	787	2.824
Federación Andaluza de Patinaje	7	10	-	32	21	2	455	134	661
Federación Andaluza de Personas con Parálisis Cerebral	-	-	3	-	1	-	-	11	15
Federación Andaluza de Pesca	17	16	23	21	13	45	25	52	212
Federación Andaluza de Petanca	51	50	7	54	17	9	70	113	371
Federación Andaluza de Piragüismo	3	74	8	2	64	-	-	90	241
Federación Andaluza de Polo	-	55	-	-	-	-	-	5	60
Federación Andaluza de Remo	11	14	-	-	-	-	46	180	251
Federación Andaluza de Rugby	16	5	21	62	5	29	50	82	270
Federación Andaluza de Salvamento y Socorrismo	4	15	4	10	8	-	242	89	372
Federación Andaluza de Squash	5	3	-	5	-	7	8	1	29
Federación Andaluza de Taekwondo	139	291	256	280	90	151	271	819	2.297

**Participación de la población andaluza en el deporte organizado. Perspectiva de género. 2014**  
Principales resultados

**Tabla 2.** Número de licencias en las federaciones deportivas andaluzas por sexo y provincia.

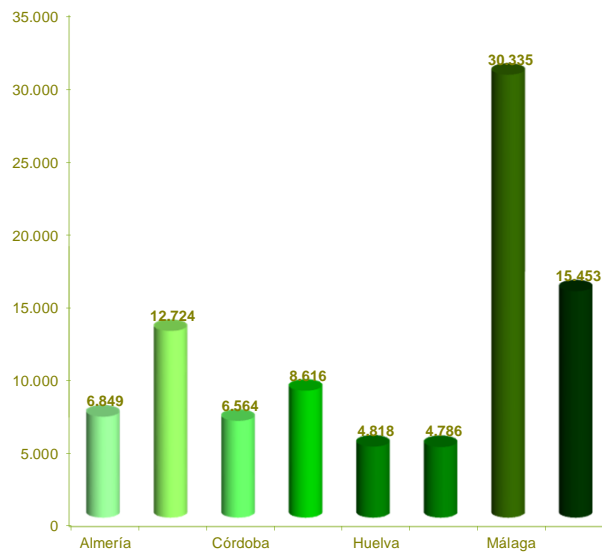
Mujeres

Federaciones Andaluzas	Almería	Cádiz	Córdoba	Granada	Huelva	Jaén	Málaga	Sevilla	Andalucía
Federación Andaluza de Tenis	142	178	124	114	46	58	238	885	<b>1.785</b>
Federación Andaluza de Tenis de Mesa	18	23	22	50	18	30	25	31	<b>217</b>
Federación Andaluza de Tiro a Vuelo	-	3	1	-	1	-	-	1	<b>6</b>
Federación Andaluza de Tiro con Arco	24	34	19	29	75	24	80	30	<b>315</b>
Federación Andaluza de Tiro Olímpico	121	42	32	73	1	26	84	64	<b>443</b>
Federación Andaluza de Triatlón y Pentatlón Moderno	22	40	22	37	21	23	134	57	<b>356</b>
Federación Andaluza de Vela	178	1.405	3	18	161	-	700	83	<b>2.548</b>
Federación Andaluza de Voleibol	526	514	369	514	475	-	838	472	<b>3.708</b>
<b>Total</b>	<b>6.849</b>	<b>12.724</b>	<b>6.564</b>	<b>8.616</b>	<b>4.818</b>	<b>4.786</b>	<b>30.335</b>	<b>15.453</b>	<b>90.145</b>
<b>%</b>	<b>7,6%</b>	<b>14,1%</b>	<b>7,3%</b>	<b>9,6%</b>	<b>5,3%</b>	<b>5,3%</b>	<b>33,7%</b>	<b>17,1%</b>	<b>100,0%</b>

Fuente: Consejería de Turismo y Deporte.

-: Valor nulo; -: Dato no disponible

**Gráfico 2.** Licencias de mujeres por federaciones deportivas y por provincia.



**Participación de la población andaluza en el deporte organizado. Perspectiva de género. 2014**  
Principales resultados

**Tabla 3.** Número de licencias en las federaciones deportivas andaluzas por sexo y provincia.

Total

Federaciones Andaluzas	Almería	Cádiz	Córdoba	Granada	Huelva	Jaén	Málaga	Sevilla	Andalucía
Federación Andaluza de Actividades Subacuáticas	608	459	39	46	107	8	1.056	390	<b>2.713</b>
Federación Andaluza de Ajedrez	200	228	219	176	170	199	336	776	<b>2.304</b>
Federación Andaluza de Atletismo	303	881	592	712	491	384	1.614	1.034	<b>6.011</b>
Federación Andaluza de Automovilismo	141	123	150	78	17	52	160	54	<b>775</b>
Federación Andaluza de Bádminton	36	13	153	73	265	79	317	89	<b>1.025</b>
Federación Andaluza de Baloncesto	970	3.832	3.188	1.294	2.407	2.635	20.161	3.265	<b>37.752</b>
Federación Andaluza de Balonmano	2.860	1.227	1.640	1.697	1.004	1.213	3.024	2.201	<b>14.866</b>
Federación Andaluza de Béisbol y Sófbol	68	136	71	-	-	-	64	134	<b>473</b>
Federación Andaluza de Billar	-	-	37	30	147	34	201	214	<b>663</b>
Federación Andaluza de Bolos	139	38	-	-	-	149	85	4	<b>415</b>
Federación Andaluza de Boxeo	42	39	35	33	15	23	72	65	<b>324</b>
Federación Andaluza de Caza	5.706	8.331	14.099	12.030	11.016	15.229	14.231	10.077	<b>90.719</b>
Federación Andaluza de Ciclismo	835	1.050	1.121	1.494	637	741	1.743	1.466	<b>9.087</b>
Federación Andaluza de Colomicultura	856	317	396	296	44	414	420	1.994	<b>4.737</b>
Federación Andaluza de Colombofilia	46	217	25	52	55	8	90	160	<b>653</b>
Federación Andaluza de Deportes Aéreos	17	292	270	222	13	37	218	598	<b>1.667</b>
Federación Andaluza de Deportes de Invierno	7	6	6	221	-	5	47	12	<b>304</b>
Federación Andaluza de Deportes de Orientación	55	91	45	113	19	23	118	147	<b>611</b>
Federación Andaluza de Deportes para Ciegos	8	62	33	66	23	21	71	122	<b>406</b>
Federación Andaluza de Deportes para Discapacitados Físicos	16	30	39	12	3	3	35	28	<b>166</b>
Federación Andaluza de Deportes para Discapacitados Intelectuales	25	137	4	82	28	44	15	66	<b>401</b>
Federación Andaluza de Deportes para Sordos	-	26	9	48	50	-	55	72	<b>260</b>
Federación Andaluza de Esgrima	63	20	-	106	13	17	102	56	<b>377</b>
Federación Andaluza de Espeleología	123	95	136	155	20	64	377	41	<b>1.011</b>
Federación Andaluza de Esquí Náutico	-	6	4	-	-	-	2	17	<b>29</b>
Federación Andaluza de Frontón	101	-	-	6	12	66	56	30	<b>271</b>
Federación Andaluza de Fútbol	8.868	21.711	12.747	13.039	8.816	9.880	23.971	30.922	<b>129.954</b>
Federación Andaluza de Galgos	17	350	377	29	176	81	113	1055	<b>2198</b>
Federación Andaluza de Gimnasia	517	598	248	966	165	86	591	521	<b>3.692</b>
Federación Andaluza de Golf	3.045	10.555	937	1.944	2.841	819	18.031	6.903	<b>45.075</b>
Federación Andaluza de Halterofilia	13	39	7	-	46	5	18	58	<b>186</b>
Federación Andaluza de Hípica	328	1.046	558	307	513	280	580	2.123	<b>5.735</b>
Federación Andaluza de Hockey	0	0	0	0	0	0	0	0	<b>0</b>
Federación Andaluza de Judo y DD.AA.	379	940	398	600	453	698	682	740	<b>4.890</b>
Federación Andaluza de Karate	564	567	481	750	82	576	1.805	1.077	<b>5.902</b>
Federación Andaluza de Kick Boxing	70	86	155	137	78	71	112	162	<b>871</b>
Federación Andaluza de Lucha y MM.AA.	167	134	116	437	156	307	355	685	<b>2.357</b>
Federación Andaluza de Montañismo	1.525	1.738	1.374	5.115	234	1.565	3.265	2.497	<b>17.313</b>
Federación Andaluza de Motociclismo	29	416	112	48	31	34	121	125	<b>916</b>
Federación Andaluza de Motonáutica	-	39	5	-	1	16	51	9	<b>121</b>
Federación Andaluza de Natación	549	1.280	957	1.314	459	406	1.625	3.738	<b>10.328</b>
Federación Andaluza de Pádel	672	863	420	1.090	431	875	1.537	2.556	<b>8.444</b>
Federación Andaluza de Patinaje	14	52	-	122	25	6	606	370	<b>1.195</b>
Federación Andaluza de Personas con Parálisis Cerebral	-	3	9	6	3	-	-	51	<b>72</b>
Federación Andaluza de Pesca	568	910	1.564	836	559	1.306	1.026	2.116	<b>8.885</b>
Federación Andaluza de Petanca	395	136	182	261	100	136	339	684	<b>2.233</b>
Federación Andaluza de Piragüismo	14	378	31	9	207	-	22	516	<b>1.177</b>
Federación Andaluza de Polo	-	354	-	-	-	-	-	54	<b>408</b>
Federación Andaluza de Remo	34	82	-	-	-	-	154	713	<b>983</b>
Federación Andaluza de Rugby	96	515	89	393	78	213	561	866	<b>2.811</b>
Federación Andaluza de Salvamento y Socorrismo	8	70	8	22	20	-	540	169	<b>837</b>
Federación Andaluza de Squash	17	15	3	34	1	31	38	13	<b>152</b>



**Participación de la población andaluza en el deporte organizado. Perspectiva de género. 2014**  
Principales resultados

**Tabla 3.** Número de licencias en las federaciones deportivas andaluzas por sexo y provincia.

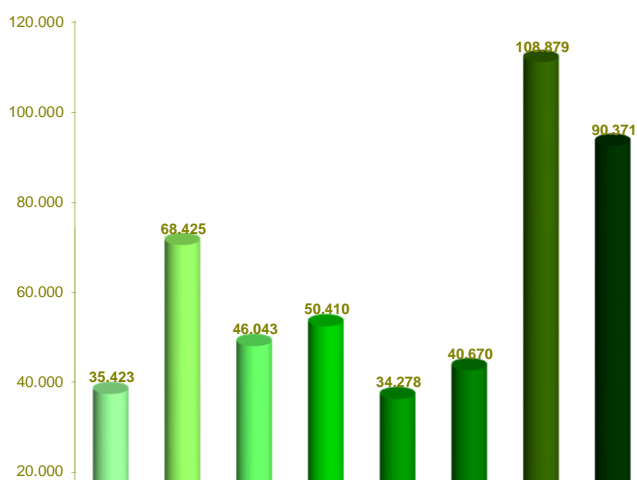
Total

Federaciones Andaluzas	Almería	Cádiz	Córdoba	Granada	Huelva	Jaén	Málaga	Sevilla	Andalucía
Federación Andaluza de Taekwondo	347	727	641	700	225	378	677	2.048	<b>5.743</b>
Federación Andaluza de Tenis	651	820	628	598	221	522	1.130	3.250	<b>7.820</b>
Federación Andaluza de Tenis de Mesa	125	207	124	295	124	144	237	248	<b>1.504</b>
Federación Andaluza de Tiro a Vuelo	-	90	21	27	35	7	23	85	<b>288</b>
Federación Andaluza de Tiro con Arco	91	227	152	172	302	160	317	193	<b>1.614</b>
Federación Andaluza de Tiro Olímpico	1.380	688	679	1.088	39	491	1.592	1.066	<b>7.023</b>
Federación Andaluza de Triatlón y Pentatlón Moderno	275	431	251	275	147	129	801	708	<b>3.017</b>
Federación Andaluza de Vela	674	4.002	28	45	579	-	2.121	205	<b>7.654</b>
Federación Andaluza de Voleibol	766	700	430	709	575	-	1.168	733	<b>5.081</b>
<b>Total</b>	<b>35.423</b>	<b>68.425</b>	<b>46.043</b>	<b>50.410</b>	<b>34.278</b>	<b>40.670</b>	<b>108.879</b>	<b>90.371</b>	<b>474.499</b>
<b>%</b>	<b>7,5%</b>	<b>14,4%</b>	<b>9,7%</b>	<b>10,6%</b>	<b>7,2%</b>	<b>8,6%</b>	<b>22,9%</b>	<b>19,0%</b>	<b>100,0%</b>

Fuente: Consejería de Turismo y Deporte.

- : Valor nulo; -: Dato no disponible

**Gráfico 3.** Número de licencias en las federaciones deportivas andaluzas por provincia.



**Participación de la población andaluza en el deporte organizado. Perspectiva de género. 2014**  
Principales resultados

**Tabla 4.** Número de licencias en las federaciones deportivas andaluzas por sexo ordenadas según número total de licencias.

Federaciones Andaluzas	Hombres	%	Mujeres	%	Total	%
Federación Andaluza de Fútbol	123.203	94,8%	6.751	5,2%	<b>129.954</b>	<b>27,4%</b>
Federación Andaluza de Caza	90.603	99,9%	116	0,1%	<b>90.719</b>	<b>19,1%</b>
Federación Andaluza de Golf	32.476	72,0%	12.599	28,0%	<b>45.075</b>	<b>9,5%</b>
Federación Andaluza de Baloncesto	17.236	45,7%	20.516	54,3%	<b>37.752</b>	<b>8,0%</b>
Federación Andaluza de Montañismo	11.579	66,9%	5.734	33,1%	<b>17.313</b>	<b>3,6%</b>
Federación Andaluza de Balonmano	8.624	58,0%	6.242	42,0%	<b>14.866</b>	<b>3,1%</b>
Federación Andaluza de Natación	5.823	56,4%	4.505	43,6%	<b>10.328</b>	<b>2,2%</b>
Federación Andaluza de Ciclismo	8.662	95,3%	425	4,7%	<b>9.087</b>	<b>1,9%</b>
Federación Andaluza de Pesca	8.673	97,6%	212	2,4%	<b>8.885</b>	<b>1,9%</b>
Federación Andaluza de Pádel	5.620	66,6%	2.824	33,4%	<b>8.444</b>	<b>1,8%</b>
Federación Andaluza de Tenis	6.035	77,2%	1.785	22,8%	<b>7.820</b>	<b>1,6%</b>
Federación Andaluza de Vela	5.106	66,7%	2.548	33,3%	<b>7.654</b>	<b>1,6%</b>
Federación Andaluza de Tiro Olímpico	6.580	93,7%	443	6,3%	<b>7.023</b>	<b>1,5%</b>
Federación Andaluza de Atletismo	3.659	60,9%	2.352	39,1%	<b>6.011</b>	<b>1,3%</b>
Federación Andaluza de Kárate	4.335	73,4%	1.567	26,6%	<b>5.902</b>	<b>1,2%</b>
Federación Andaluza de Taekwondo	3.446	60,0%	2.297	40,0%	<b>5.743</b>	<b>1,2%</b>
Federación Andaluza de Hípica	2.296	40,0%	3.439	60,0%	<b>5.735</b>	<b>1,2%</b>
Federación Andaluza de Voleibol	1.373	27,0%	3.708	73,0%	<b>5.081</b>	<b>1,1%</b>
Federación Andaluza de Judo y DD.AA.	3.566	72,9%	1.324	27,1%	<b>4.890</b>	<b>1,0%</b>
Federación Andaluza de Colombicultura	4.022	84,9%	715	15,1%	<b>4.737</b>	<b>1,0%</b>
Federación Andaluza de Gimnasia	219	5,9%	3.473	94,1%	<b>3.692</b>	<b>0,8%</b>
Federación Andaluza de Triatlón y Pentatlón Moderno	2.661	88,2%	356	11,8%	<b>3.017</b>	<b>0,6%</b>
Federación Andaluza de Rugby	2.541	90,4%	270	9,6%	<b>2.811</b>	<b>0,6%</b>
Federación Andaluza de Actividades Subacuáticas	2.332	86,0%	381	14,0%	<b>2.713</b>	<b>0,6%</b>
Federación Andaluza de Lucha y MM.AA.	1.567	66,5%	790	33,5%	<b>2.357</b>	<b>0,5%</b>
Federación Andaluza de Ajedrez	2.153	93,4%	151	6,6%	<b>2.304</b>	<b>0,5%</b>
Federación Andaluza de Petanca	1.862	83,4%	371	16,6%	<b>2.233</b>	<b>0,5%</b>
Federación Andaluza de Galgos	2.015	91,7%	183	8,3%	<b>2.198</b>	<b>0,5%</b>
Federación Andaluza de Deportes Aéreos	1.573	94,4%	94	5,6%	<b>1.667</b>	<b>0,4%</b>
Federación Andaluza de Tiro con Arco	1.299	80,5%	315	19,5%	<b>1.614</b>	<b>0,3%</b>
Federación Andaluza de Tenis de Mesa	1.287	85,6%	217	14,4%	<b>1.504</b>	<b>0,3%</b>
Federación Andaluza de Patinaje	534	44,7%	661	55,3%	<b>1.195</b>	<b>0,3%</b>
Federación Andaluza de Piragüismo	936	79,5%	241	20,5%	<b>1.177</b>	<b>0,2%</b>
Federación Andaluza de Bádminton	668	65,2%	357	34,8%	<b>1.025</b>	<b>0,2%</b>
Federación Andaluza de Espeleología	784	77,5%	227	22,5%	<b>1.011</b>	<b>0,2%</b>
Federación Andaluza de Remo	732	74,5%	251	25,5%	<b>983</b>	<b>0,2%</b>
Federación Andaluza de Motociclismo	869	94,9%	47	5,1%	<b>916</b>	<b>0,2%</b>
Federación Andaluza de Kick Boxing	753	86,5%	118	13,5%	<b>871</b>	<b>0,2%</b>
Federación Andaluza de Salvamento y Socorrismo	465	55,6%	372	44,4%	<b>837</b>	<b>0,2%</b>
Federación Andaluza de Automovilismo	739	95,4%	36	4,6%	<b>775</b>	<b>0,2%</b>
Federación Andaluza de Billar	640	96,5%	23	3,5%	<b>663</b>	<b>0,1%</b>
Federación Andaluza de Colombofila	601	92,0%	52	8,0%	<b>653</b>	<b>0,1%</b>

**Participación de la población andaluza en el deporte organizado. Perspectiva de género. 2014**  
Principales resultados

**Tabla 4.** Número de licencias en las federaciones deportivas andaluzas por sexo ordenadas según número total de licencias.

Federaciones Andaluzas	Hombres	%	Mujeres	%	Total	%
Federación Andaluza de Deportes de Orientación	406	66,4%	205	33,6%	611	0,1%
Federación Andaluza de Béisbol y Sófbol	358	75,7%	115	24,3%	473	0,1%
Federación Andaluza de Bolos	289	69,6%	126	30,4%	415	0,1%
Federación Andaluza de Polo	348	85,3%	60	14,7%	408	0,1%
Federación Andaluza de Deportes para Ciegos	330	81,3%	76	18,7%	406	0,1%
Federación Andaluza de Deportes para Discapacitados Intelectuales	306	76,3%	95	23,7%	401	0,1%
Federación Andaluza de Esgrima	276	73,2%	101	26,8%	377	0,1%
Federación Andaluza de Boxeo	305	94,1%	19	5,9%	324	0,1%
Federación Andaluza de Deportes de Invierno	204	67,1%	100	32,9%	304	0,1%
Federación Andaluza de Tiro a Vuelo	282	97,9%	6	2,1%	288	0,1%
Federación Andaluza de Frontón	264	97,4%	7	2,6%	271	0,1%
Federación Andaluza de Deportes para Sordos	230	88,5%	30	11,5%	260	0,1%
Federación Andaluza de Halterofilia	159	85,5%	27	14,5%	186	0,0%
Federación Andaluza de Deportes para Discapacitados Físicos	137	82,5%	29	17,5%	166	0,0%
Federación Andaluza de Squash	123	80,9%	29	19,1%	152	0,0%
Federación Andaluza de Motonáutica	113	93,4%	8	6,6%	121	0,0%
Federación Andaluza de Personas con Parálisis Cerebral	57	79,2%	15	20,8%	72	0,0%
Federación Andaluza de Esquí Náutico	20	69,0%	9	31,0%	29	0,0%
Federación Andaluza de Hockey	..	..	..	..	..	..
<b>Total</b>	<b>382.339</b>	<b>78,9%</b>	<b>102.534</b>	<b>21,1%</b>	<b>484.873</b>	<b>100,0%</b>

Fuente: Consejería de Turismo y Deporte.

! - !: Valor nulo; ! - !: Dato no disponible

## Participación de la población andaluza en el deporte organizado. Perspectiva de género. 2014

### Principales resultados

**Tabla 5.** Comparativa del número de licencias en las federaciones deportivas andaluzas por sexo y para el total. Año 2013-2014.

Federaciones Andaluzas	Hombres 2013	Hombres 2014	% 2013-2014	Mujeres 2013	Mujeres 2014	% 2013-2014	Total 2013	Total 2014	% 2013-2014
Federación Andaluza de Actividades Subacuáticas	2.613	2.332	-10,8%	428	381	-11,0%	3.041	2.713	-10,8%
Federación Andaluza de Ajedrez	2.202	2.153	-2,2%	172	151	-12,2%	2.374	2.304	-2,9%
Federación Andaluza de Atletismo	3.895	3.659	-6,1%	2.213	2.352	6,3%	6.108	6.011	-1,6%
Federación Andaluza de Automovilismo	1.591	739	-53,6%	96	36	-62,5%	1.687	775	-54,1%
Federación Andaluza de Bádminton	690	668	-3,2%	343	357	4,1%	1.033	1.025	-0,8%
Federación Andaluza de Baloncesto	29.046	17.236	-40,7%	25.617	20.516	-19,9%	54.663	37.752	-30,9%
Federación Andaluza de Balonmano	9.689	8.624	-11,0%	7.052	6.242	-11,5%	16.741	14.866	-11,2%
Federación Andaluza de Béisbol y Sófbol	267	358	34,1%	159	115	-27,7%	426	473	11,0%
Federación Andaluza de Billar	2.018	640	-68,3%	234	23	-90,2%	2.252	663	-70,6%
Federación Andaluza de Bolos	321	289	-10,0%	112	126	12,5%	433	415	-4,2%
Federación Andaluza de Boxeo	415	305	-26,5%	16	19	18,8%	431	324	-24,8%
Federación Andaluza de Caza	97.919	90.603	-7,5%	123	116	-5,7%	98.042	90.719	-7,5%
Federación Andaluza de Ciclismo	7.540	8.662	14,9%	406	425	4,7%	7.946	9.087	14,4%
Federación Andaluza de Colomicultura	4.257	4.022	-5,5%	701	715	2,0%	4.958	4.737	-4,5%
Federación Andaluza de Colomofilia	620	601	-3,1%	57	52	-8,8%	677	653	-3,5%
Federación Andaluza de Deportes Aéreos	1.546	1.573	1,7%	66	94	42,4%	1.612	1.667	3,4%
Federación Andaluza de Deportes de Invierno	292	204	-30,1%	134	100	-25,4%	426	304	-28,6%
Federación Andaluza de Deportes de Orientación	398	406	2,0%	186	205	10,2%	584	611	4,6%
Federación Andaluza de Deportes para Ciegos	413	330	-20,1%	75	76	1,3%	488	406	-16,8%
Federación Andaluza de Deportes para Discapitados Físicos	587	137	-76,7%	275	29	-89,5%	862	166	-80,7%
Federación Andaluza de Deportes para Discapitados Intelectuales	347	306	-11,8%	117	95	-18,8%	464	401	-13,6%
Federación Andaluza de Deportes para Sordos	318	230	-27,7%	139	30	-78,4%	457	260	-43,1%
Federación Andaluza de Esgrima	244	276	13,1%	95	101	6,3%	339	377	11,2%
Federación Andaluza de Espeleología	723	784	8,4%	208	227	9,1%	931	1.011	8,6%
Federación Andaluza de Esquí Náutico	16	20	25,0%	7	9	28,6%	23	29	26,1%
Federación Andaluza de Frontón	271	264	-2,6%	5	7	40,0%	276	271	-1,8%
Federación Andaluza de Fútbol	142.146	123.203	-13,3%	5.560	6.751	21,4%	147.706	129.954	-12,0%
Federación Andaluza de Galgos	2870	2015	-29,8%	540	183	-66,10%	3.410	2.198	-35,50%
Federación Andaluza de Gimnasia	627	219	-65,1%	3.620	3.473	-4,1%	4.247	3.692	-13,1%
Federación Andaluza de Golf	33.165	32.476	-2,1%	13.642	12.599	-7,6%	46.807	45.075	-3,7%
Federación Andaluza de Halterofilia	111	159	43,2%	27	27	0,0%	138	186	34,8%
Federación Andaluza de Hípica	2.799	2.296	-18,0%	3.653	3.439	-5,9%	6.452	5.735	-11,1%
Federación Andaluza de Hockey	..	..	..	..	..	..	-	..	..
Federación Andaluza de Judo y DD.AA.	3.259	3.566	9,4%	1.201	1.324	10,2%	4.460	4.890	9,6%
Federación Andaluza de Karate	4.299	4.335	0,8%	1.473	1.567	6,4%	5.772	5.902	2,3%
Federación Andaluza de Kick Boxing	829	753	-9,2%	105	118	12,4%	934	871	-6,7%
Federación Andaluza de Lucha y MM.AA.	1.558	1.567	0,6%	799	790	-1,1%	2.357	2.357	0,0%
Federación Andaluza de Montañismo	9.547	11.579	21,3%	4.527	5.734	26,7%	14.074	17.313	23,0%
Federación Andaluza de Motociclismo	543	869	60,0%	17	47	176,5%	560	916	63,6%
Federación Andaluza de Motonáutica	101	113	11,9%	7	8	14,3%	108	121	12,0%
Federación Andaluza de Natación	6.011	5.823	-3,1%	4.398	4.505	2,4%	10.409	10.328	-0,8%
Federación Andaluza de Pádel	5.757	5.620	-2,4%	2.258	2.824	25,1%	8.015	8.444	5,4%
Federación Andaluza de Patinaje	539	534	-0,9%	763	661	-13,4%	1.302	1.195	-8,2%
Federación Andaluza de Personas con Parálisis Cerebral	89	57	-36,0%	46	15	-67,4%	135	72	-46,7%
Federación Andaluza de Pesca	9.281	8.673	-6,6%	212	212	0,0%	9.493	8.885	-6,4%
Federación Andaluza de Petanca	1.906	1.862	-2,3%	329	371	12,8%	2.235	2.233	-0,1%
Federación Andaluza de Piragüismo	1.007	936	-7,1%	216	241	11,6%	1.223	1.177	-3,8%
Federación Andaluza de Polo	250	348	39,2%	26	60	130,8%	276	408	47,8%
Federación Andaluza de Remo	670	732	9,3%	238	251	5,5%	908	983	8,3%
Federación Andaluza de Rugby	2.156	2.541	17,9%	129	270	109,3%	2.285	2.811	23,0%
Federación Andaluza de Salvamento y Socorrismo	494	465	-5,9%	390	372	-4,6%	884	837	-5,3%
Federación Andaluza de Squash	311	123	-60,5%	53	29	-45,3%	364	152	-58,2%

## Participación de la población andaluza en el deporte organizado. Perspectiva de género. 2014

### Principales resultados

**Tabla 5.** Comparativa del número de licencias en las federaciones deportivas andaluzas por sexo y para el total. Año 2013-2014.

Federaciones Andaluzas	Hombres 2013	Hombres 2014	% 2013-2014	Mujeres 2013	Mujeres 2014	% 2013-2014	Total 2013	Total 2014	% 2013-2014
Federación Andaluza de Taekwondo	2.796	3.446	23,2%	1.753	2.297	31,0%	<b>4.549</b>	<b>5.743</b>	26,2%
Federación Andaluza de Tenis	7.464	6.035	-19,1%	2.567	1.785	-30,5%	<b>10.031</b>	<b>7.820</b>	-22,0%
Federación Andaluza de Tenis de Mesa	1.642	1.287	-21,6%	241	217	-10,0%	<b>1.883</b>	<b>1.504</b>	-20,1%
Federación Andaluza de Tiro a Vuelo	189	282	49,2%	2	6	200,0%	<b>191</b>	<b>288</b>	50,8%
Federación Andaluza de Tiro con Arco	1.254	1.299	3,6%	277	315	13,7%	<b>1.531</b>	<b>1.614</b>	5,4%
Federación Andaluza de Tiro Olímpico	7.561	6.580	-13,0%	481	443	-7,9%	<b>8.042</b>	<b>7.023</b>	-12,7%
Federación Andaluza de Triatlón y Pentatlón Moderno	2.285	2.661	16,5%	361	356	-1,4%	<b>2.646</b>	<b>3.017</b>	14,0%
Federación Andaluza de Vela	5.369	5.106	-4,9%	2.758	2.548	-7,6%	<b>8.127</b>	<b>7.654</b>	-5,8%
Federación Andaluza de Voleibol	3.573	1.373	-61,6%	5.393	3.708	-31,2%	<b>8.966</b>	<b>5.081</b>	-43,3%
<b>Total</b>	<b>427.826</b>	<b>384.354</b>	<b>-10,2%</b>	<b>96.558</b>	<b>90.145</b>	<b>-6,6%</b>	<b>524.384</b>	<b>474.499</b>	<b>-9,5%</b>

Fuente: Consejería de Turismo y Deporte.

“-”: Valor nulo; “-”: Dato no disponible

## Participación de la población andaluza en el deporte organizado. Perspectiva de género. 2014

### Principales resultados

**Tabla 6.** Número de licencias en las federaciones deportivas andaluzas por tipo de licencia.

Federaciones Andaluzas	Deportista	%	Técnico Entrenador	%	Juez Árbitro	%	Total
Federación Andaluza de Actividades Subacuáticas	2.713	92,4%	209	7,1%	13	0,4%	<b>2.935</b>
Federación Andaluza de Ajedrez	2.304	89,5%	143	5,6%	128	5,0%	<b>2.575</b>
Federación Andaluza de Atletismo	6.011	92,2%	161	2,5%	347	5,3%	<b>6.519</b>
Federación Andaluza de Automovilismo	775	45,5%	341	20,0%	589	34,5%	<b>1.705</b>
Federación Andaluza de Bádminton	1.025	88,5%	69	6,0%	64	5,5%	<b>1.158</b>
Federación Andaluza de Baloncesto	37.752	84,7%	5.637	12,6%	1.204	2,7%	<b>44.593</b>
Federación Andaluza de Balonmano	14.866	89,6%	1.380	8,3%	354	2,1%	<b>16.600</b>
Federación Andaluza de Béisbol y Sófbol	473	91,1%	26	5,0%	20	3,9%	<b>519</b>
Federación Andaluza de Billar	663	95,8%	2	0,3%	27	3,9%	<b>692</b>
Federación Andaluza de Bolos	415	99,0%	-	0,0%	4	1,0%	<b>419</b>
Federación Andaluza de Boxeo	324	76,6%	70	16,5%	29	6,9%	<b>423</b>
Federación Andaluza de Caza	90.719	99,8%	-	0,0%	191	0,2%	<b>90.910</b>
Federación Andaluza de Ciclismo	9.087	98,1%	76	0,8%	97	1,0%	<b>9.260</b>
Federación Andaluza de Colombicultura	4.737	95,0%	50	1,0%	198	4,0%	<b>4.985</b>
Federación Andaluza de Colombofila	653	97,0%	-	0,0%	20	3,0%	<b>673</b>
Federación Andaluza de Deportes Aéreos	1.667	88,8%	136	7,2%	74	3,9%	<b>1.877</b>
Federación Andaluza de Deportes de Invierno	304	80,6%	3	0,8%	70	18,6%	<b>377</b>
Federación Andaluza de Deportes de Orientación	611	95,0%	21	3,3%	11	1,7%	<b>643</b>
Federación Andaluza de Deportes para Ciegos	406	92,5%	30	6,8%	3	0,7%	<b>439</b>
Federación Andaluza de Deportes para Discapacitados Físicos	166	68,0%	46	18,9%	32	13,1%	<b>244</b>
Federación Andaluza de Deportes para Discapacitados Intelectuales	401	84,1%	76	15,9%	-	0,0%	<b>477</b>
Federación Andaluza de Deportes para Sordos	260	95,9%	11	4,1%	-	0,0%	<b>271</b>
Federación Andaluza de Esgrima	377	89,5%	25	5,9%	19	4,5%	<b>421</b>
Federación Andaluza de Espeleología	1.011	92,7%	60	5,5%	20	1,8%	<b>1.091</b>
Federación Andaluza de Esquí Náutico	29	100,0%	-	0,0%	-	0,0%	<b>29</b>
Federación Andaluza de Frontón	271	87,4%	11	3,5%	28	9,0%	<b>310</b>
Federación Andaluza de Fútbol	129.954	88,7%	13.793	9,4%	2.837	1,9%	<b>146.584</b>
Federación Andaluza de Galgos	2198	82,2%	145	5,4%	332	12,4%	<b>2675</b>
Federación Andaluza de Gimnasia	3.692	93,0%	224	5,6%	54	1,4%	<b>3.970</b>
Federación Andaluza de Golf	45.075	99,3%	286	0,6%	35	0,1%	<b>45.396</b>
Federación Andaluza de Halterofilia	186	79,1%	18	7,7%	31	13,2%	<b>235</b>
Federación Andaluza de Hípica	5.735	91,6%	179	2,9%	348	5,6%	<b>6.262</b>
Federación Andaluza de Hockey	..	..	..	..	..	..	<b>..</b>
Federación Andaluza de Judo y DD.AA.	4.890	96,2%	124	2,4%	68	1,3%	<b>5.082</b>
Federación Andaluza de Karate	5.902	100,0%	-	0,0%	-	0,0%	<b>5.902</b>
Federación Andaluza de Kick Boxing	871	85,2%	77	7,5%	74	7,2%	<b>1.022</b>
Federación Andaluza de Lucha y MM.AA.	2.357	96,0%	54	2,2%	45	1,8%	<b>2.456</b>
Federación Andaluza de Montañismo	17.313	98,8%	174	1,0%	41	0,2%	<b>17.528</b>

## Participación de la población andaluza en el deporte organizado. Perspectiva de género. 2014

### Principales resultados

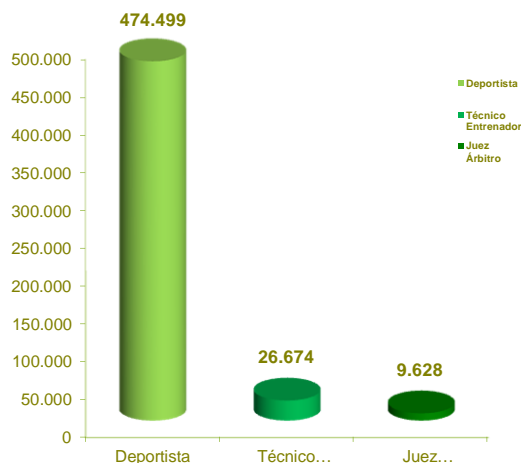
**Tabla 6.** Número de licencias en las federaciones deportivas andaluzas por tipo de licencia.

Federaciones Andaluzas	Deportista	%	Técnico Entrenador	%	Juez Árbitro	%	Total
Federación Andaluza de Motociclismo	916	93,2%	-	0,0%	67	6,8%	<b>983</b>
Federación Andaluza de Motonáutica	121	92,4%	-	0,0%	10	7,6%	<b>131</b>
Federación Andaluza de Natación	10.328	94,7%	158	1,4%	421	3,9%	<b>10.907</b>
Federación Andaluza de Pádel	8.444	85,6%	1.269	12,9%	147	1,5%	<b>9.860</b>
Federación Andaluza de Patinaje	1.195	92,3%	52	4,0%	47	3,6%	<b>1.294</b>
Federación Andaluza de Personas con Parálisis Cerebral	72	61,5%	28	12,9%	17	1,5%	<b>117</b>
Federación Andaluza de Pesca	8.885	98,8%	8	0,1%	101	1,1%	<b>8.994</b>
Federación Andaluza de Petanca	2.233	98,2%	7	0,3%	33	1,5%	<b>2.273</b>
Federación Andaluza de Piragüismo	1.177	90,0%	73	5,6%	58	4,4%	<b>1.308</b>
Federación Andaluza de Polo	408	100,0%	-	0,0%	-	0,0%	<b>408</b>
Federación Andaluza de Remo	983	96,5%	21	2,1%	15	1,5%	<b>1.019</b>
Federación Andaluza de Rugby	2.811	93,4%	144	4,8%	56	1,9%	<b>3.011</b>
Federación Andaluza de Salvamento y Socorrismo	837	94,7%	27	3,1%	20	2,3%	<b>884</b>
Federación Andaluza de Squash	152	79,2%	21	10,9%	19	9,9%	<b>192</b>
Federación Andaluza de Taekwondo	5.743	94,3%	138	2,3%	207	3,4%	<b>6.088</b>
Federación Andaluza de Tenis	7.820	94,4%	252	3,0%	208	2,5%	<b>8.280</b>
Federación Andaluza de Tenis de Mesa	1.504	82,2%	143	7,8%	183	10,0%	<b>1.830</b>
Federación Andaluza de Tiro a Vuelo	288	93,5%	-	0,0%	20	6,5%	<b>308</b>
Federación Andaluza de Tiro con Arco	1.614	94,6%	62	3,6%	31	1,8%	<b>1.707</b>
Federación Andaluza de Tiro Olímpico	7.023	94,6%	157	2,1%	241	3,2%	<b>7.421</b>
Federación Andaluza de Triatlón y Pentatlón Moderno	3.017	95,9%	22	0,7%	108	3,4%	<b>3.147</b>
Federación Andaluza de Vela	7.654	97,6%	142	1,8%	47	0,6%	<b>7.843</b>
Federación Andaluza de Voleibol	5.081	91,7%	293	5,3%	165	3,0%	<b>5.539</b>
<b>Total</b>	<b>474.499</b>	<b>92,9%</b>	<b>26.674</b>	<b>5,2%</b>	<b>9.628</b>	<b>1,9%</b>	<b>510.801</b>

Fuente: Consejería de Turismo y Deporte.

- -: Valor nulo; -: Dato no disponible

**Gráfico 4.** Licencias por federaciones deportivas y tipo de licencia.



## Participación de la población andaluza en el deporte organizado. Perspectiva de género. 2014

### Principales resultados

**Tabla 7.** Número de licencias en las federaciones deportivas andaluzas por sexo, provincia y tipo de licencia.

	Almería	Cádiz	Córdoba	Granada	Huelva	Jaén	Málaga	Sevilla	Andalucía
<b>Hombres</b>	<b>31.321</b>	<b>60.173</b>	<b>42.608</b>	<b>44.470</b>	<b>31.870</b>	<b>38.237</b>	<b>84.303</b>	<b>81.164</b>	<b>414.146</b>
Deportista	28.574	55.701	39.479	41.794	29.460	35.884	78.544	74.918	<b>384.354</b>
Técnico/Entrenador	1.946	3.222	2.194	1.775	1.891	1.572	4.440	4.662	<b>21.702</b>
Juez/Árbitro	801	1.250	935	901	519	781	1.319	1.584	<b>8.090</b>
<b>Mujeres</b>	<b>7.272</b>	<b>13.455</b>	<b>7.055</b>	<b>9.187</b>	<b>5.129</b>	<b>5.127</b>	<b>33.107</b>	<b>16.323</b>	<b>96.655</b>
Deportista	6.849	12.724	6.564	8.616	4.818	4.786	30.335	15.453	<b>90.145</b>
Técnico/Entrenador	257	548	334	344	210	230	2.482	567	<b>4.972</b>
Juez/Árbitro	166	183	157	227	101	111	290	303	<b>1.538</b>
<b>Total</b>	<b>38.593</b>	<b>73.628</b>	<b>49.663</b>	<b>53.657</b>	<b>36.999</b>	<b>43.364</b>	<b>117.410</b>	<b>97.487</b>	<b>510.801</b>
Deportista	35.423	68.425	46.043	50.410	34.278	40.670	108.879	90.371	<b>474.499</b>
Técnico/Entrenador	2.203	3.770	2.528	2.119	2.101	1.802	6.922	5.229	<b>26.674</b>
Juez/Árbitro	967	1.433	1.092	1.128	620	892	1.609	1.887	<b>9.628</b>

Fuente: Consejería de Turismo y Deporte.

“-”: Valor nulo; “.”: Dato no disponible