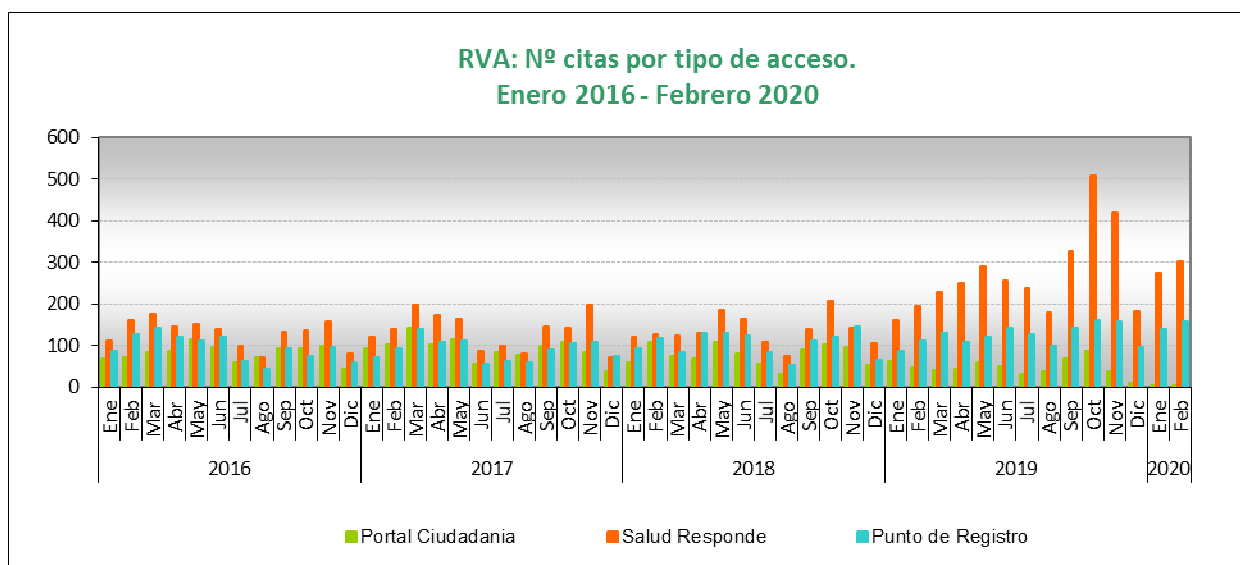
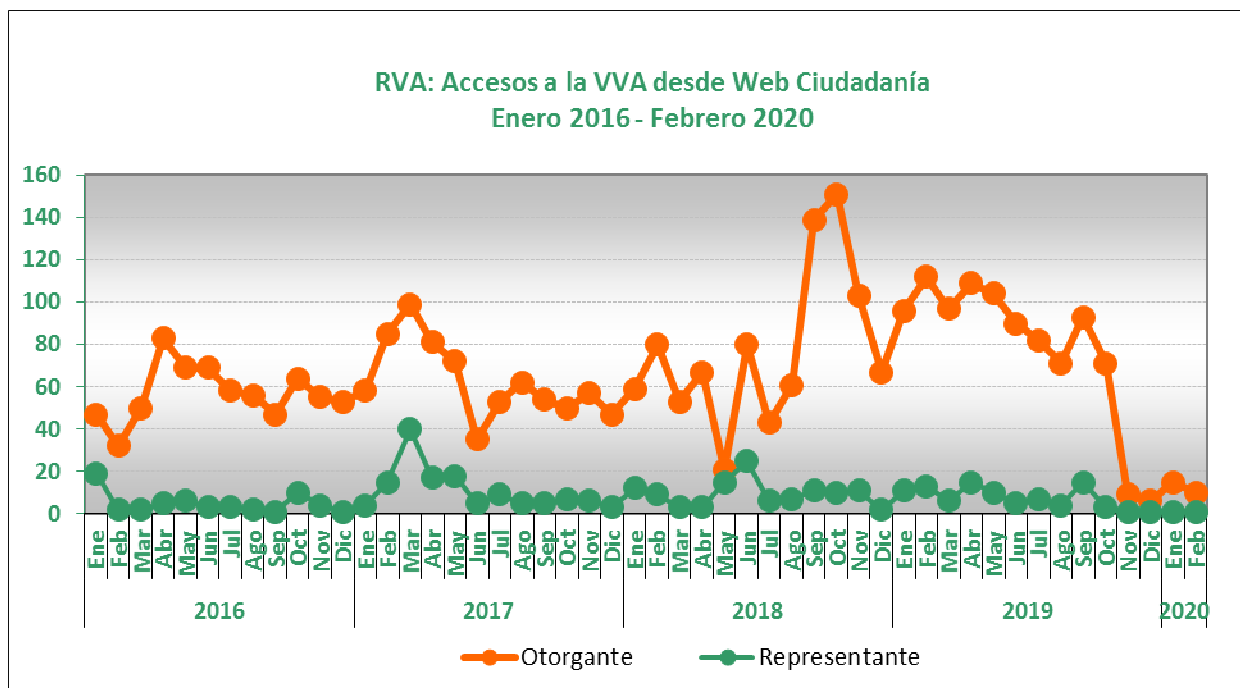


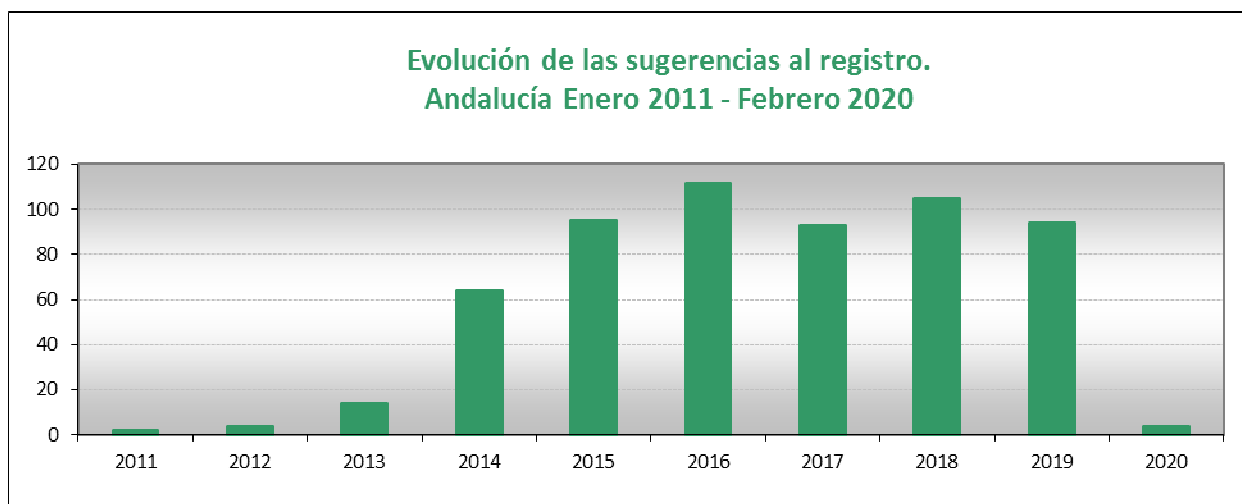


**Informe de Seguimiento.
Febrero. 2020**

Evaluación de los indicadores del Registro de Voluntades Vitales Anticipadas

1.- Análisis de la administración electrónica.





Fuente: RVA2

Fuente: Intersas- Gabinete Consejería- RVA2

3.- Inscripciones del Registro de Voluntades Vitales Anticipadas

RVA. Nº Inscripciones en el Registro de Voluntades Vitales Anticipadas.
Andalucía Mayo 2004 – Febrero 2020

Prov.	2004-2010	2011	2012	2013	2014	2015	2016	2017	2018	2019	2020	Total
Almería	1277	285	97	207	212	222	255	310	288	375	52	3580
Cádiz	2313	365	116	325	563	493	467	538	478	504	118	6280
Córdoba	1483	256	130	189	287	260	343	366	347	461	86	4208
Granada	2894	515	153	307	344	371	368	423	361	426	91	6253
Huelva	687	152	65	112	106	174	222	227	203	224	39	2211
Jaén	1020	165	66	99	136	190	208	210	177	259	47	2577
Málaga	5054	772	212	429	448	535	634	696	689	899	202	10570
Sevilla	3752	749	216	523	508	548	683	665	676	738	165	9223
Total	18.480	3.259	1.055	2.191	2.604	2.793	3.180	3.435	3.219	3.886	800	44.902

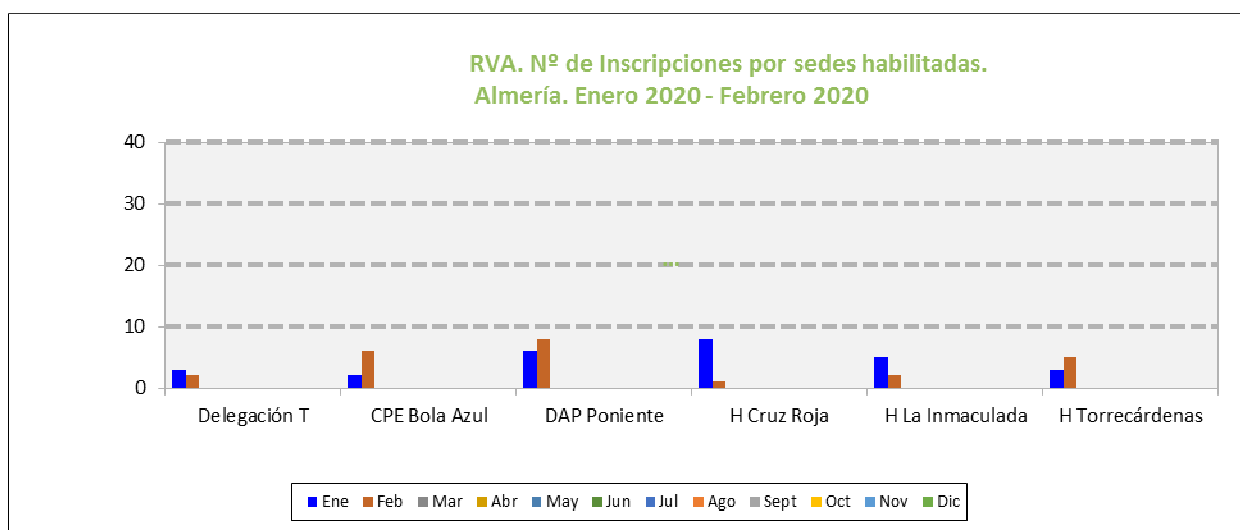
2004: Mayo-Diciembre

2012: Enero-Marzo; Noviembre-Diciembre

Fuente: RVA2

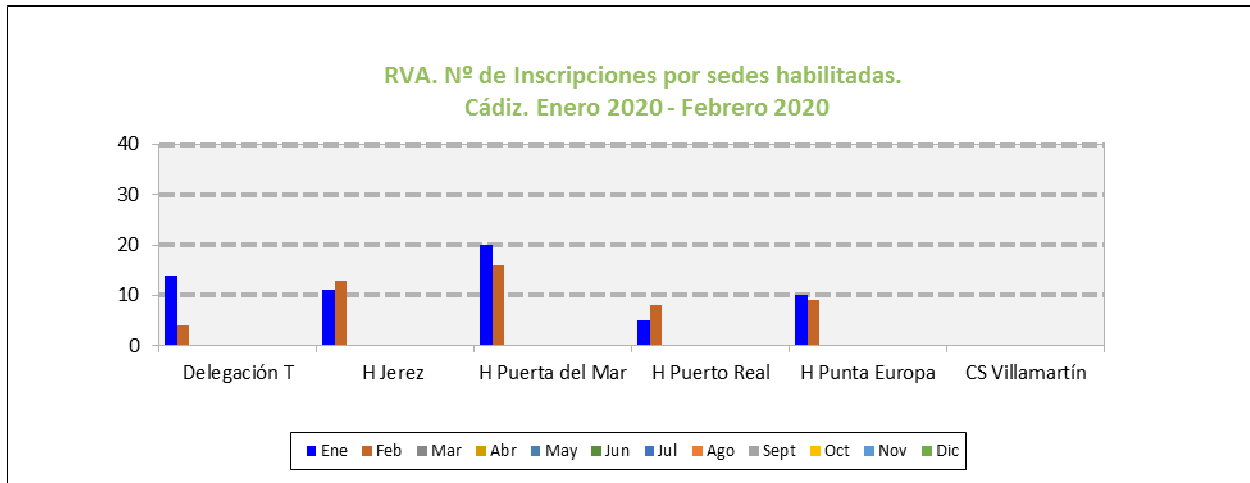
Elaboración: RVA

- Almería



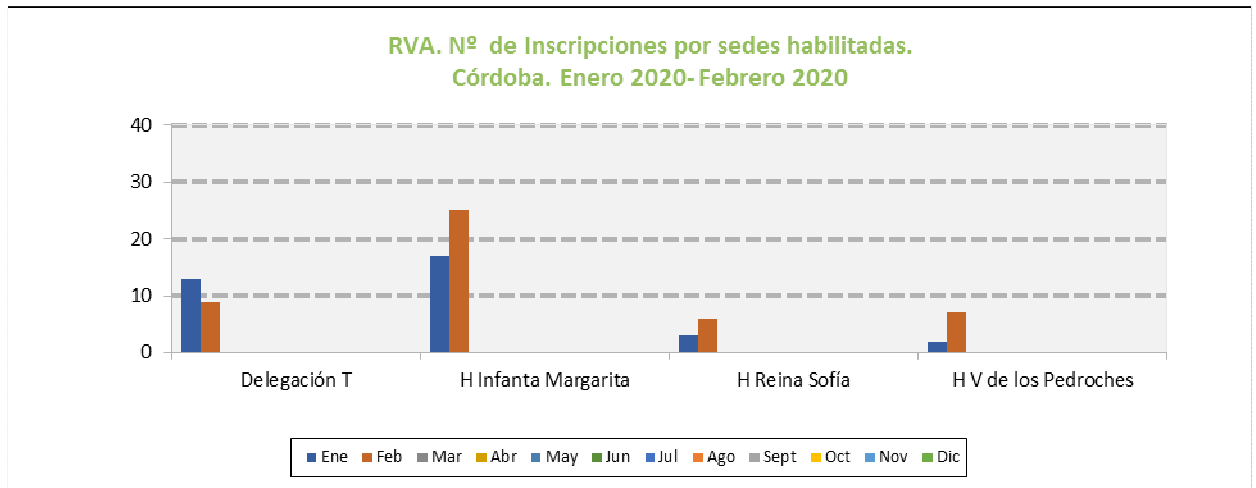
Almería	Ene	Feb	Mar	Abr	May	Jun	Jul	Ago	Sep	Oct	Nov	Dic	Total
Delegación T	3	2											5
CPE Bola Azul	2	6											8
DAP Poniente	6	8											14
H Cruz Roja	8	1											9
H La Inmaculada	5	2											7
H Torrecárdenas	3	5											8
Total	27	24											51

- Cádiz



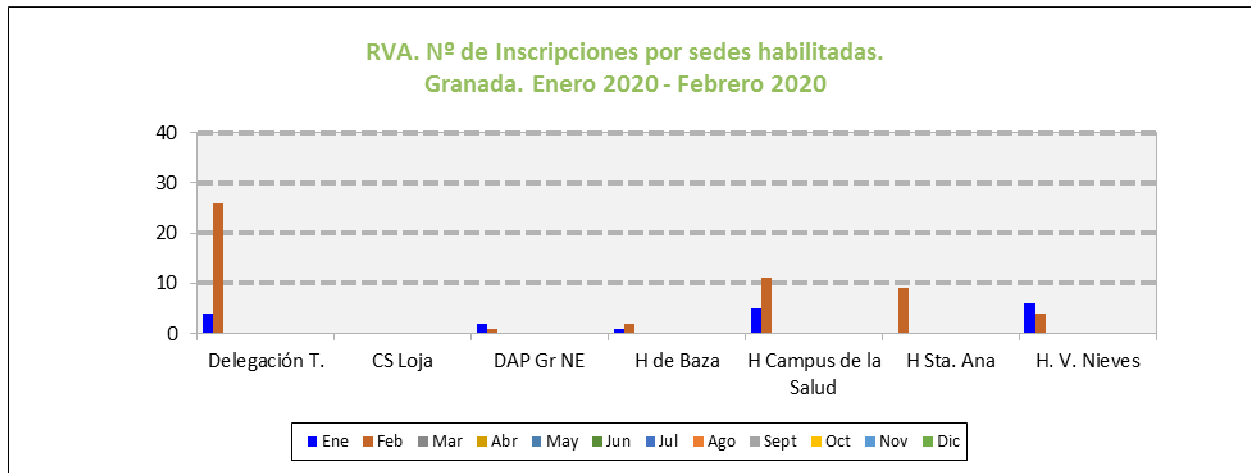
Cádiz	Ene	Feb	Mar	Abr	May	Jun	Jul	Ago	Sep	Oct	Nov	Dic	Total
Delegación T	14	4											18
H Jerez	11	13											24
H Puerta del Mar	20	16											36
H Puerto Real	5	8											13
H Punta Europa	10	9											19
CS Villamartín	0	0											0
Total	60	50											110

- Córdoba



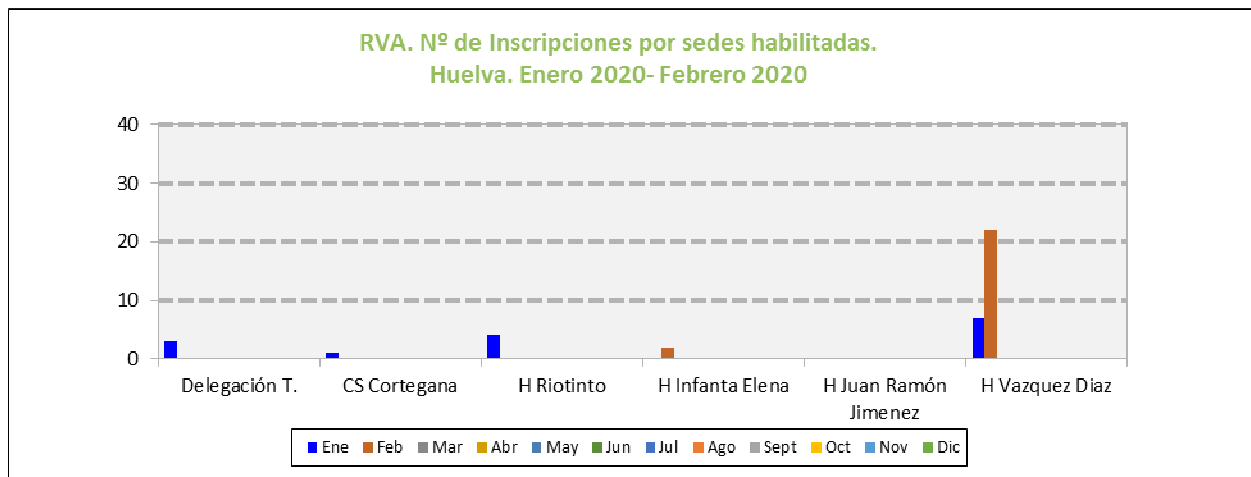
Córdoba	Ene	Feb	Mar	Abr	May	Jun	Jul	Ago	Sep	Oct	Nov	Dic	Total
Delegación T	13	9											22
H Infanta Margarita	17	25											42
H Reina Sofía	3	6											9
H V de los Pedroches	2	7											9
Total	35	47											82

- Granada



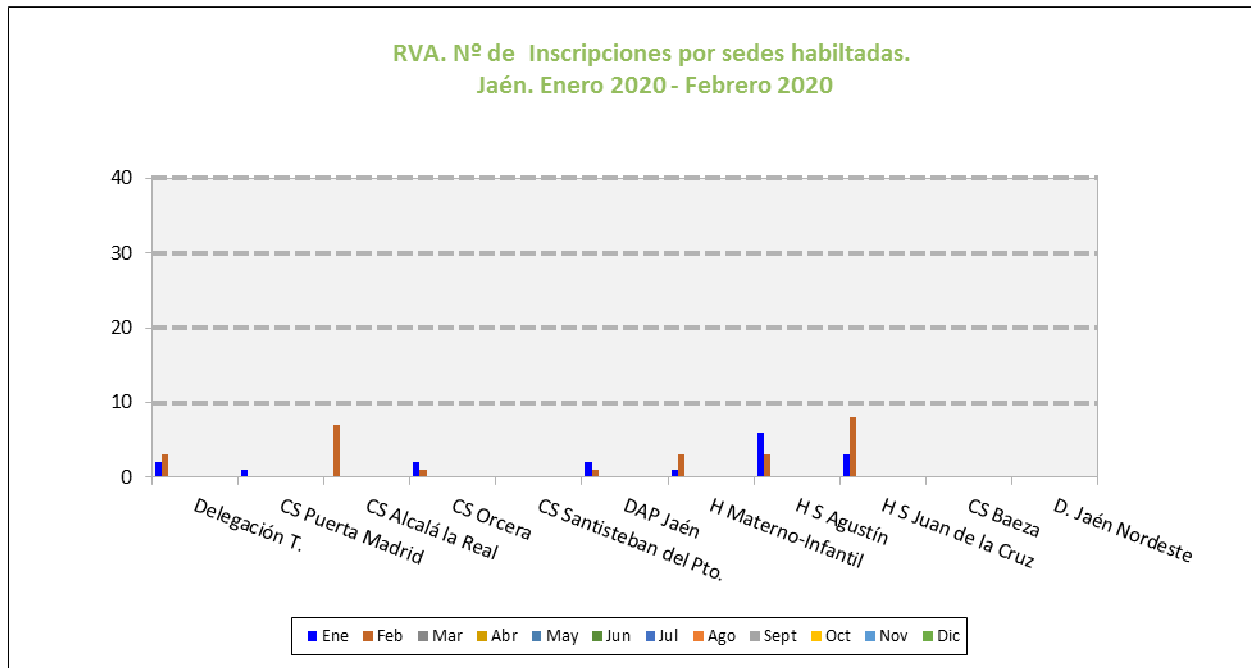
Granada	Ene	Feb	Mar	Abr	May	Jun	Jul	Ago	Sep	Oct	Nov	Dic	Total
Delegación T.	4	26											30
CS Loja	0	0											0
DAP Gr NE	2	1											3
H de Baza	1	2											3
H Campus de la Salud	5	11											16
H Sta. Ana	0	9											9
H. V. Nieves	6	4											10
Total	18	53											71

- Huelva



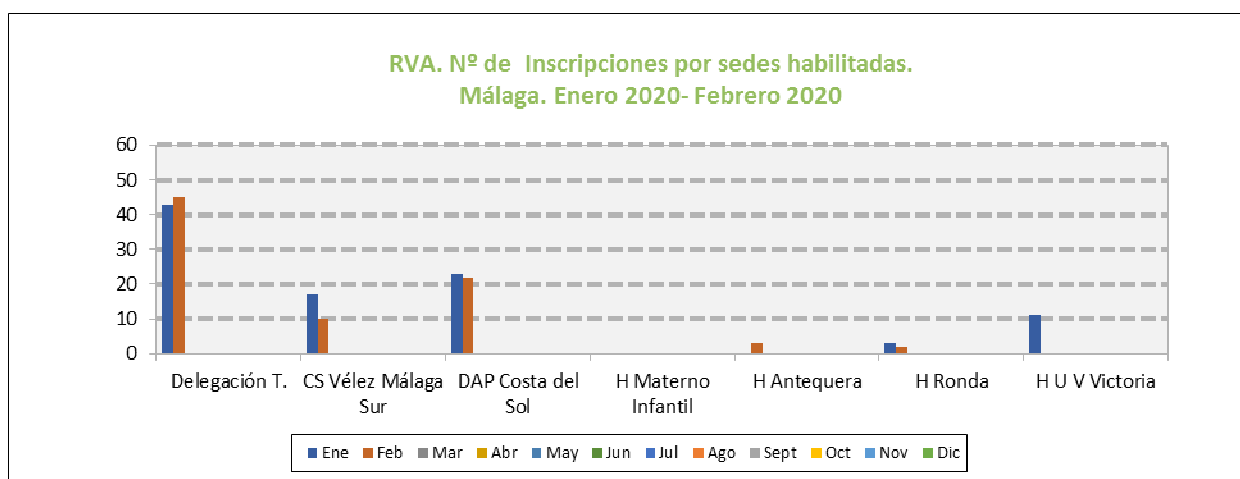
Huelva	Ene	Feb	Mar	Abr	May	Jun	Jul	Ago	Sep	Oct	Nov	Dic	Total
Delegación T.	3	0											3
CS Cortegana	1	0											1
H Riotinto	4	0											4
H Infanta Elena	0	2											2
H Juan Ramón Jiménez	0	0											0
H Vázquez Díaz	7	22											29
Total	15	24											39

- Jaén



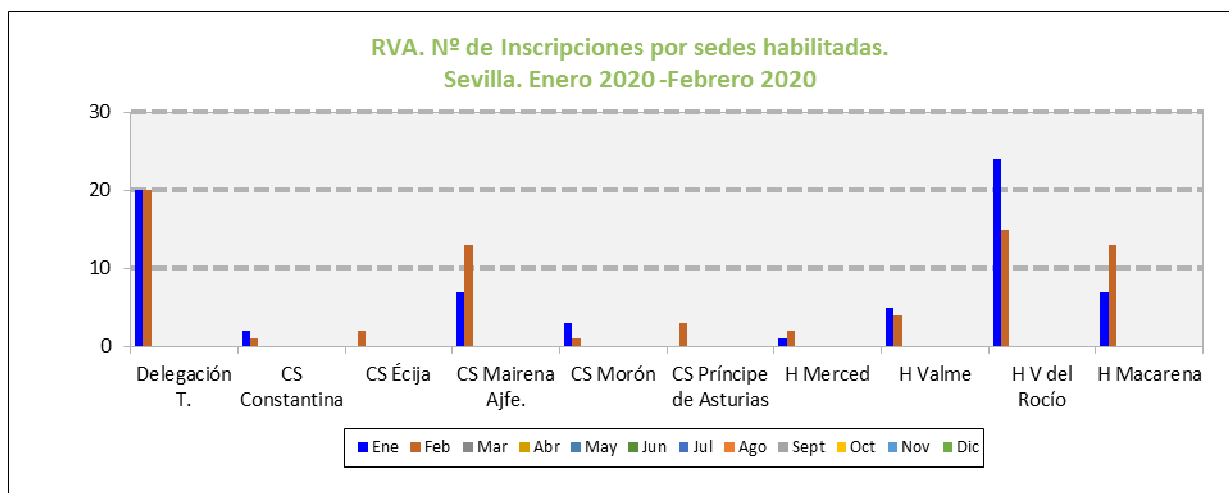
Jaén	Ene	Feb	Mar	Abr	May	Jun	Jul	Ago	Sep	Oct	Nov	Dic	Total
Delegación T.	2	3											5
CS Puerta Madrid	1	0											1
CS Alcalá la Real	0	7											7
CS Orcera	2	1											3
CS Santisteban del Pto.	0	0											0
DAP Jaén	2	1											3
H Materno-Infantil	1	3											4
H S Agustín	6	3											9
H S Juan de la Cruz	3	8											11
CS Baeza	0	0											0
D. Jaén Nordeste	0	0											0
Total	17	26											43

- Málaga



Málaga	Ene	Feb	Mar	Abr	May	Jun	Jul	Ago	Sep	Oct	Nov	Dic	Total
Delegación T.	43	45											88
CS S José Obrero (Barbarela)	0	10											27
CS Vélez Málaga Sur	17	22											45
DAP Costa del Sol	23	0											0
H Civil	0	3											3
H Antequera	0	2											5
H Ronda	3	0											11
H U V Victoria	11	82											179
Total	97	45											88

- Sevilla



Sevilla	Ene	Feb	Mar	Abr	May	Jun	Jul	Ago	Sep	Oct	Nov	Dic	Total
Delegación T.	20	20											40
CS Constantina	2	1											3
CS Écija	0	2											2
CS Mairena Ajfe.	7	13											20
CS Morón	3	1											4
CS Príncipe de Asturias	0	3											3
H Merced	1	2											3
H Valme	5	4											9
H.V. del Rocío	24	15											39
H Macarena	7	13											20
Total	69	74											143

**Nº INSCRIPCIONES EN RNIP DESDE SINCRONIZACION
COMPLETA DE LOS REGISTROS AUTONÓMICOS
(Actualizado a 3 de marzo de 2020)**

REGISTRO AUTONÓMICO	Nº DE INSTRUCCIONES PREVIAS ACTIVAS
ANDALUCÍA	42.643
ARAGÓN	10.453
ASTURIAS	7.583
BALEARES	9.903
CANARIAS	11.986
CANTABRIA	3.550
CASTILLA-LA MANCHA	8.319
CASTILLA Y LEÓN	12.188
CATALUÑA	92.141
C. VALENCIANA	29.039
EXTREMADURA	2.106
GALICIA	9.733
MADRID	32.884
MURCIA	4.876
NAVARRA	9.784
PAÍS VASCO	30.133
LA RIOJA	3.543
MSSSI(*)	179
TOTAL	321.043

(*) Para inscripciones provisionales referidas a Ceuta y Melilla

Cita bibliográfica recomendada:

Junta de Andalucía. Consejería de Salud. Registro de Voluntades Vitales Anticipadas. Andalucía. 2018. [Correo electrónico] RVA. 30 de septiembre 2018.



Esta obra está bajo una [licencia de Creative Commons](https://creativecommons.org/licenses/by-nc-nd/3.0/es/).

Reconocimiento_no comercial _ sin obra derivada.3.0. España