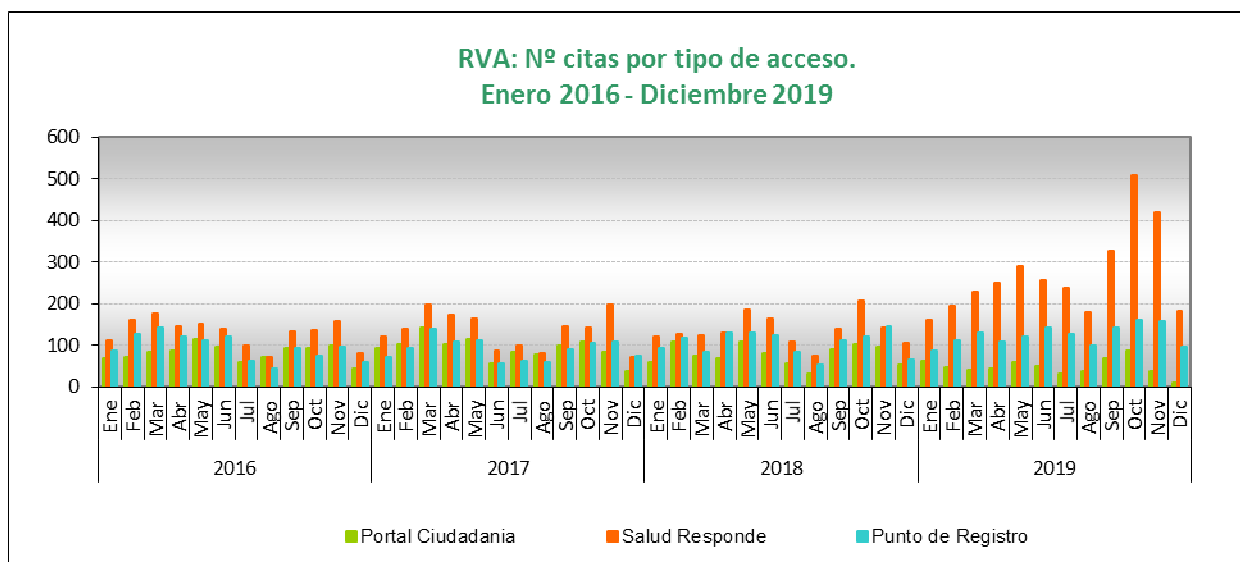
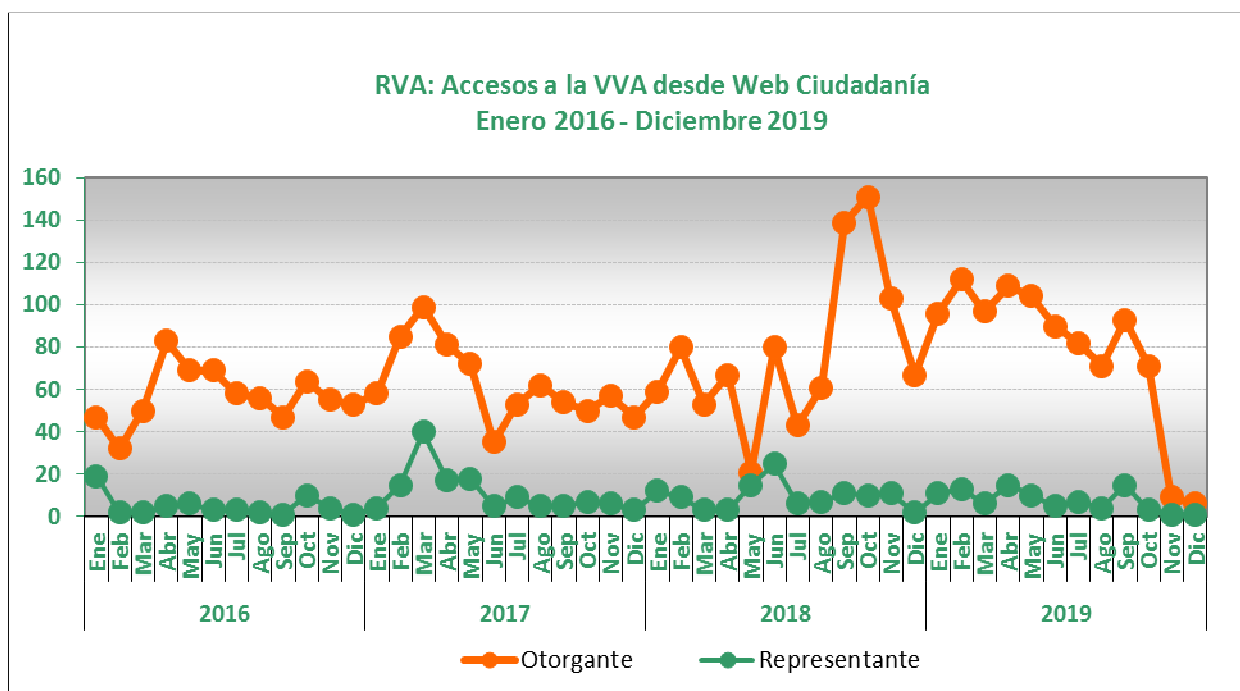


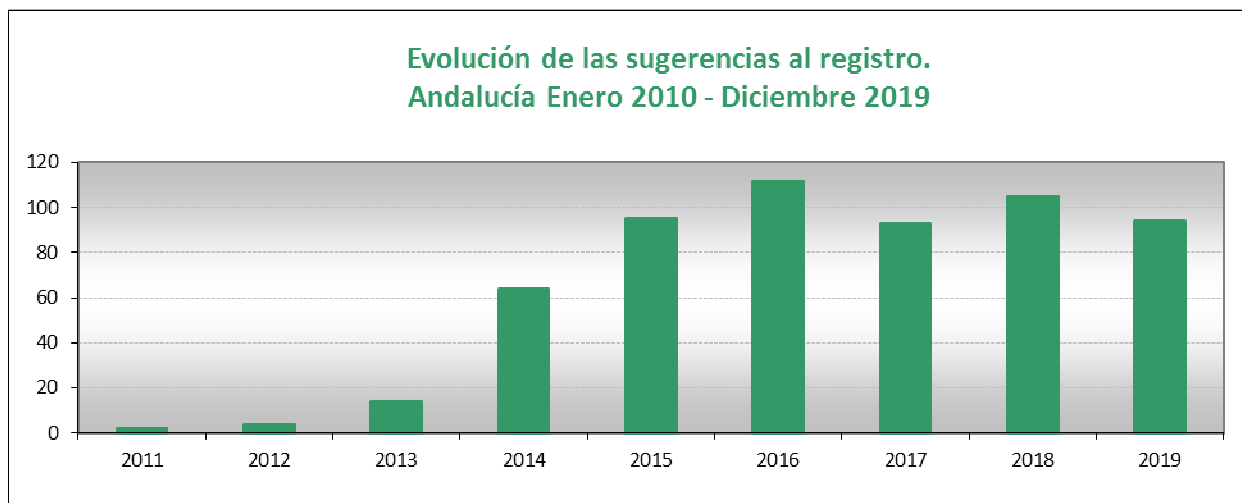


**Informe de Seguimiento.
Diciembre. 2019**

Evaluación de los indicadores del Registro de Voluntades Vitales Anticipadas

1.- Análisis de la administración electrónica.





Fuente: RVA2

Fuente: Intersas- Gabinete Consejería- RVA2

3.- Inscripciones del Registro de Voluntades Vitales Anticipadas

RVA. Nº Inscripciones en el Registro de Voluntades Vitales Anticipadas.
Andalucía Mayo 2004 - Diciembre 2019

Prov	2004	2005	2006	2007	2008	2009	2010	2011	2012	2013	2014	2015	2016	2017	2018	2019	Total
Almería	49	199	144	250	138	232	265	285	97	207	212	222	255	310	288	371	3.524
Cádiz	114	394	291	383	461	357	313	365	116	325	563	493	467	538	478	498	6.156
Córdoba	41	558	170	165	148	221	180	256	130	189	287	260	343	366	347	456	4.117
Granada	143	290	318	950	449	375	369	515	153	307	344	371	368	423	361	422	6.158
Huelva	26	147	93	79	94	138	110	152	65	112	106	174	222	227	203	222	2.170
Jaén	39	211	93	165	156	190	166	165	66	99	136	190	208	210	177	258	2.529
Málaga	206	837	906	1.176	651	691	587	772	212	429	448	535	634	696	689	882	10.351
Sevilla	164	677	566	568	588	671	518	749	216	523	508	548	683	665	676	732	9.052
Total	782	3.313	2.581	3.736	2.685	2.875	2.508	3.259	1.055	2.191	2.604	2.793	3.180	3.435	3.219	3.841	44.057

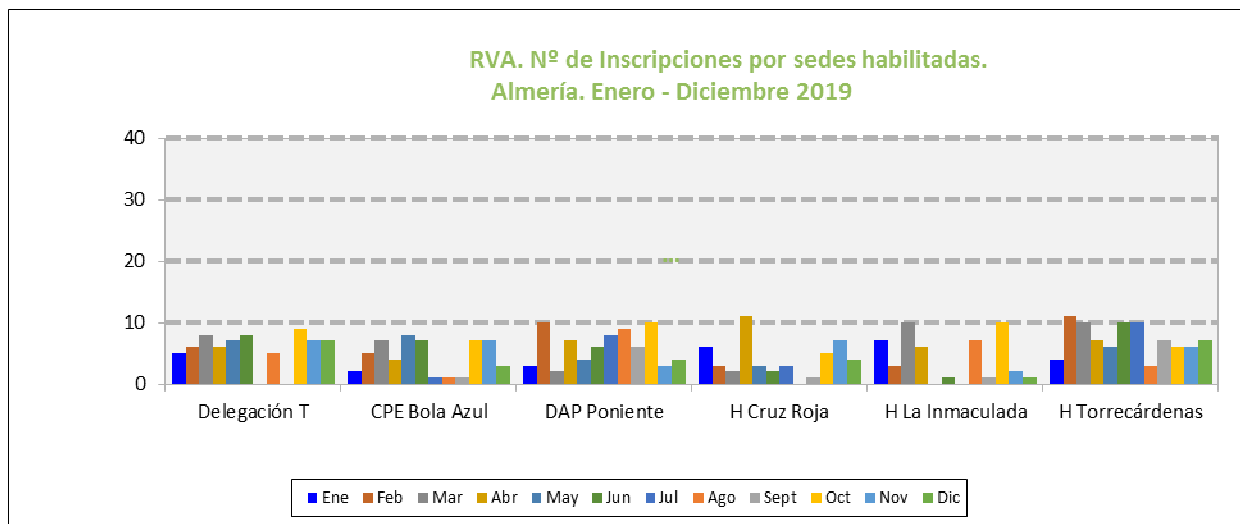
2004: Mayo-Diciembre

2012: Enero-Marzo; Noviembre-Diciembre

Fuente: RVA2

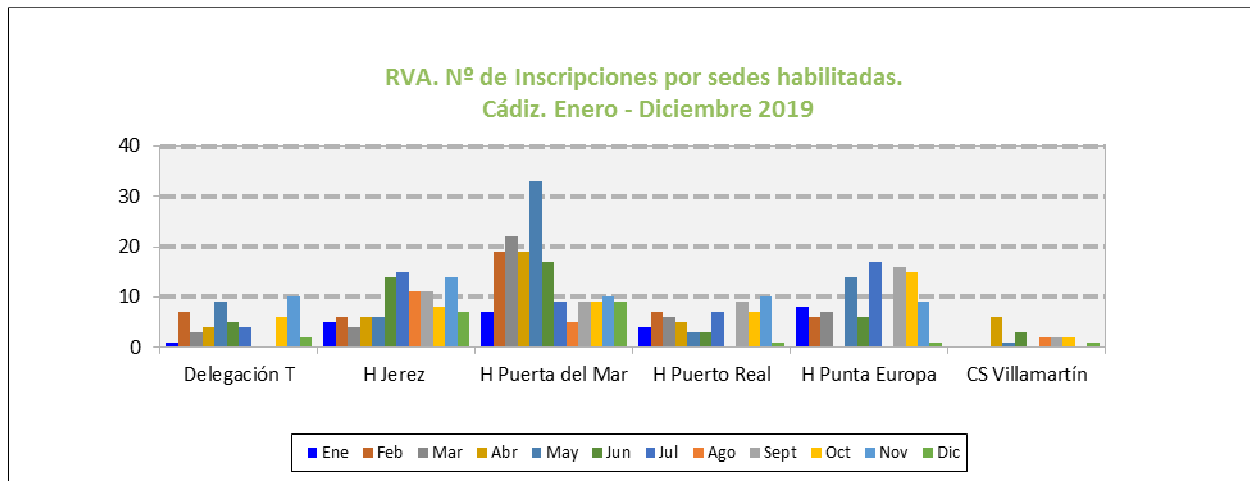
Elaboración: RVA

- Almería



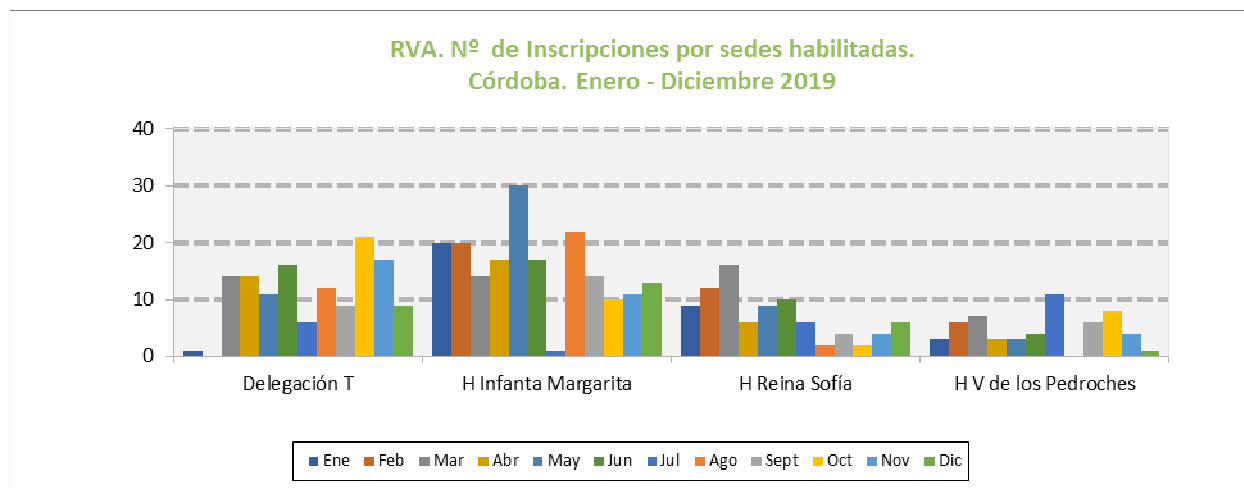
Almería	Ene	Feb	Mar	Abr	May	Jun	Jul	Ago	Sep	Oct	Nov	Dic
Delegación T	5	6	8	6	7	8	0	5	0	9	7	7
CPE Bola Azul	2	5	7	4	8	7	1	1	1	7	7	3
DAP Poniente	3	10	2	7	4	6	8	9	6	10	3	4
H Cruz Roja	6	3	2	11	3	2	3	0	1	5	7	4
H La Inmaculada	7	3	10	6	0	1	0	7	1	10	2	1
H Torrecárdenas	4	11	10	7	6	10	10	3	7	6	6	7
Total	27	38	39	41	28	34	22	25	16	47	32	26

- Cádiz



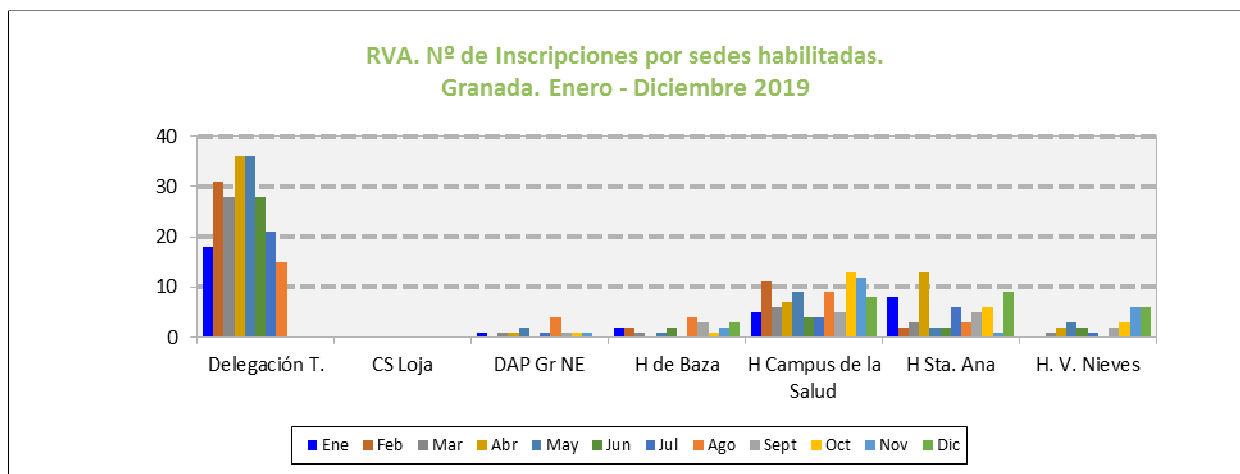
Cádiz	Ene	Feb	Mar	Abr	May	Jun	Jul	Ago	Sep	Oct	Nov	Dic
Delegación T	1	7	3	4	9	5	4	0	0	6	10	2
H Jerez	5	6	4	6	6	14	15	11	11	8	14	7
H Puerta del Mar	7	19	22	19	33	17	9	5	9	9	10	9
H Puerto Real	4	7	6	5	3	3	7	0	9	7	10	1
H Punta Europa	8	6	7	0	14	6	17	0	16	15	9	1
CS Villamartín	0	0	0	6	1	3	0	2	2	2	0	1
Total	25	45	42	40	66	48	52	18	47	47	53	21

- Córdoba



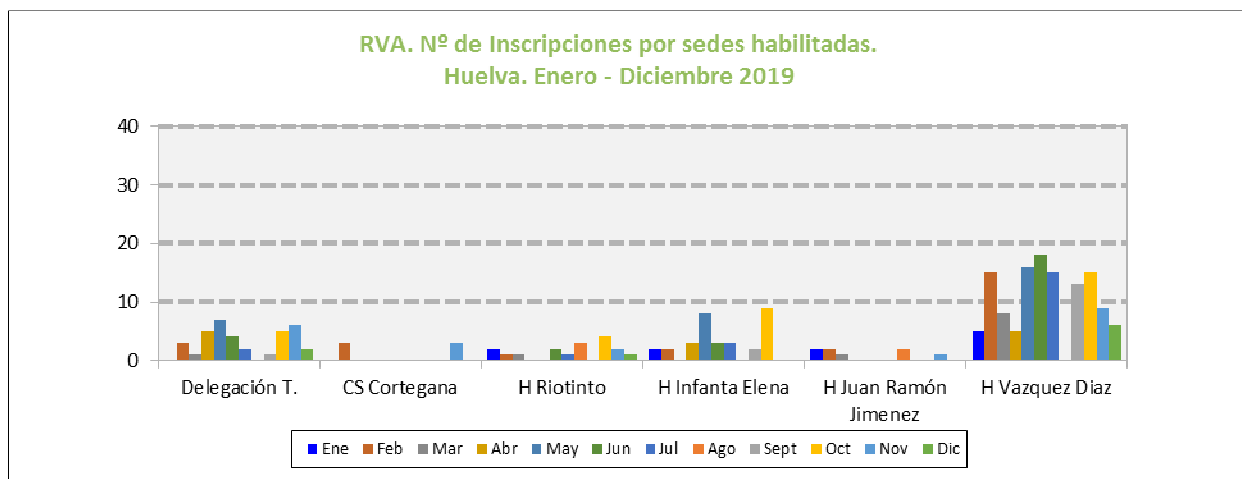
Córdoba	Ene	Feb	Mar	Abr	May	Jun	Jul	Ago	Sep	Oct	Nov	Dic
Delegación T	1	0	14	14	11	16	6	12	9	21	17	9
H Infanta Margarita	20	20	14	17	30	17	1	22	14	10	11	13
H Reina Sofía	9	12	16	6	9	10	6	2	4	2	4	6
H V de los Pedroches	3	6	7	3	3	4	11	0	6	8	4	1
Total	33	38	51	40	53	47	24	36	33	41	36	29

- Granada



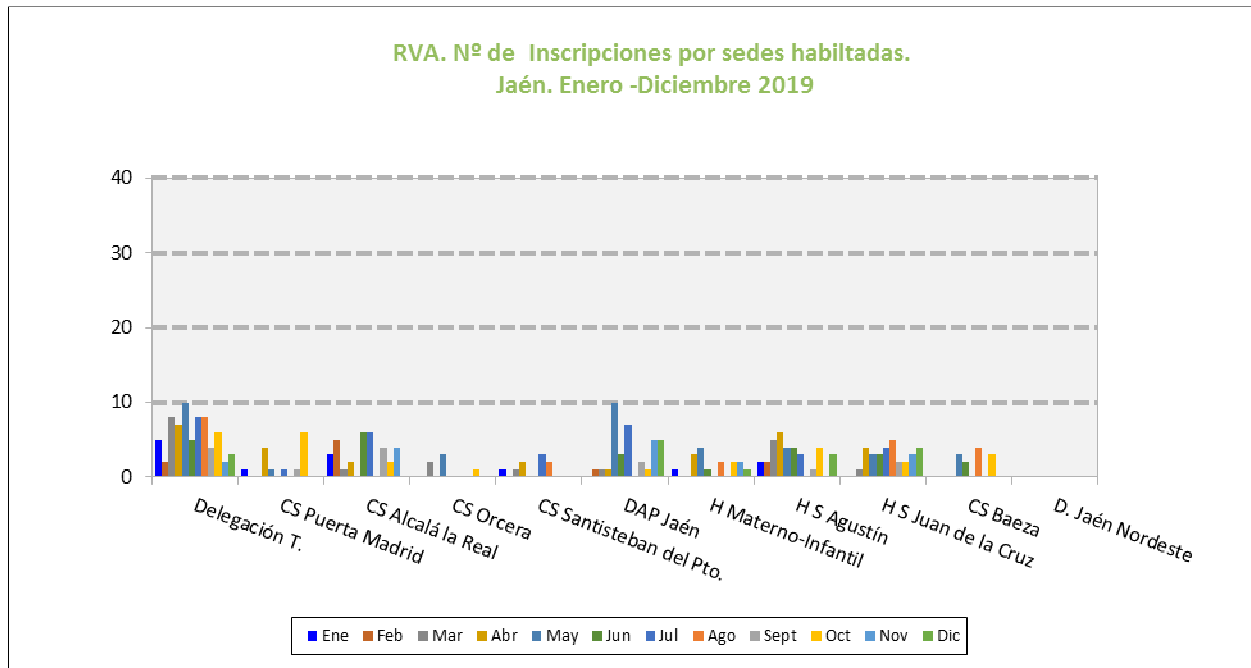
Granada	Ene	Feb	Mar	Abr	May	Jun	Jul	Ago	Sep	Oct	Nov	Dic
Delegación T.	18	31	28	36	36	28	21	15	0	0	0	0
CS Loja	0	0	0	0	0	0	0	0	0	0	0	0
DAP Gr NE	1	0	1	1	2	0	1	4	1	1	1	0
H de Baza	2	2	1	0	1	2	0	4	3	1	2	3
H S. Cecilio	5	11	6	7	9	4	4	9	5	13	12	8
H Sta. Ana	8	2	3	13	2	2	6	3	5	6	1	9
H. V. Nieves	0	0	1	2	3	2	1	0	2	3	6	6
Total	34	46	40	59	53	38	33	35	16	24	22	26

- Huelva



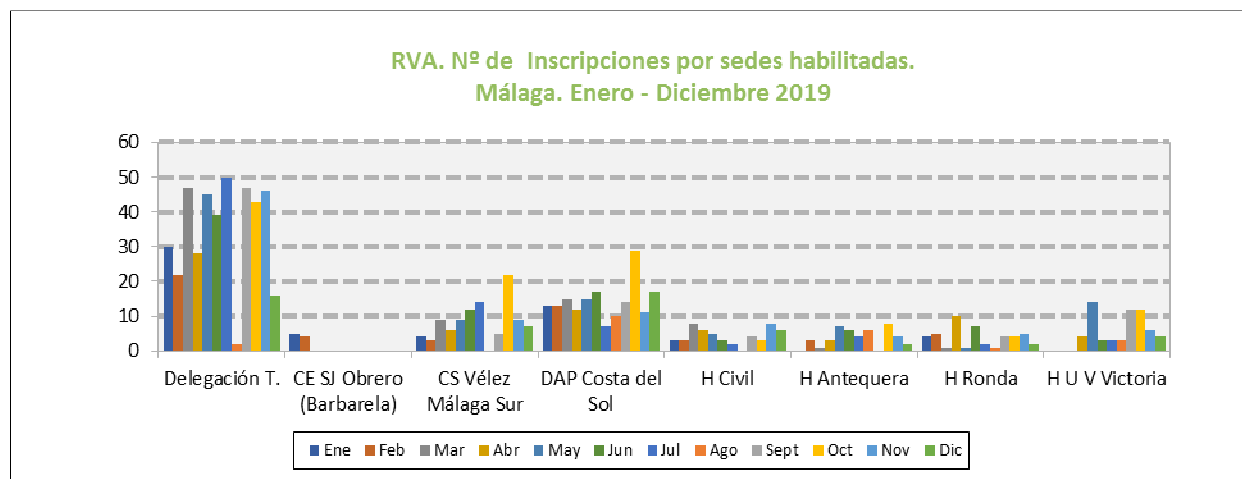
Huelva	Ene	Feb	Mar	Abr	May	Jun	Jul	Ago	Sep	Oct	Nov	Dic
Delegación T.	0	3	1	5	7	4	2	0	1	5	6	2
CS Cortegana	0	3	0	0	0	0	0	0	0	0	3	0
H Riotinto	2	1	1	0	0	2	1	3	0	4	2	1
H Infanta Elena	2	2	0	3	8	3	3	0	2	9	0	0
H Juan Ramón Jiménez	2	2	1	0	0	0	0	2	0	0	1	0
H Vázquez Díaz	5	15	8	5	16	18	15	0	13	15	9	6
Total	11	26	11	13	31	27	21	5	16	33	21	9

- Jaén



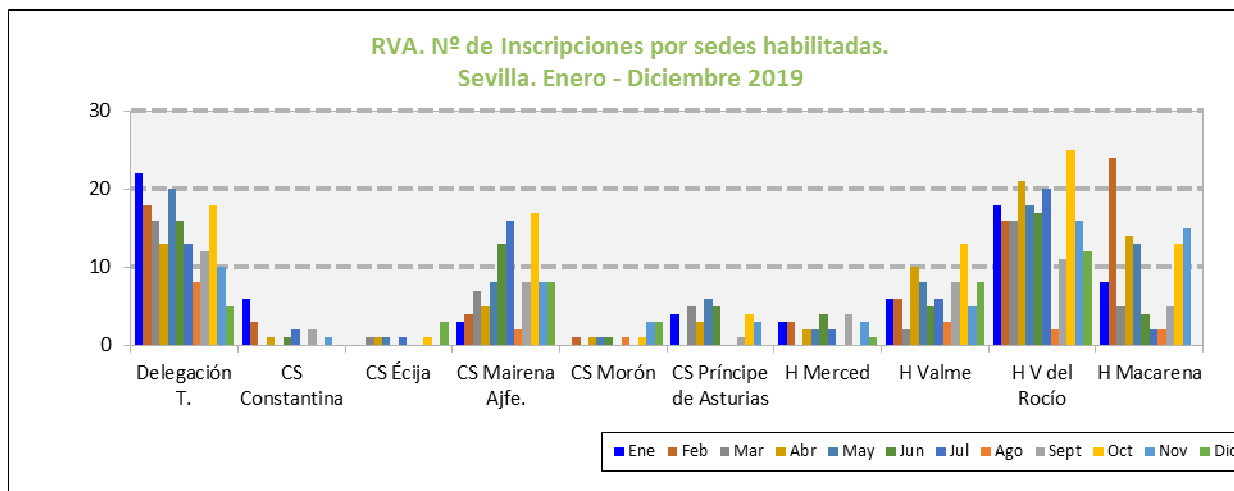
Jaén	Ene	Feb	Mar	Abr	May	Jun	Jul	Ago	Sep	Oct	Nov	Dic
Delegación T.	5	2	8	7	10	5	8	8	4	6	2	3
CS Puerta Madrid	1	0	0	4	1	0	1	0	1	6	0	0
CS Alcalá la Real	3	5	1	2	0	6	6	0	4	2	4	0
CS Orcera	0	0	2	0	3	0	0	0	0	1	0	0
CS Santisteban del Pto.	1	0	1	2	0	0	3	2	0	0	0	0
DAP Jaén	0	1	1	1	10	3	7	0	2	1	5	5
H Materno-Infantil	1	0	0	3	4	1	0	2	0	2	2	1
H S Agustín	2	2	5	6	4	4	3	0	1	4	0	3
H S Juan de la Cruz	0	0	1	4	3	3	4	5	2	2	3	4
CS Baeza	0	0	0	0	3	2	0	4	0	3	0	0
D. Jaén Nordeste	0	0	0	0	0	0	0	0	0	0	0	0
Total	13	10	19	29	38	24	32	21	14	27	16	16

- Málaga



Málaga	Ene	Feb	Mar	Abr	May	Jun	Jul	Ago	Sep	Oct	Nov	Dic
Delegación T.	30	22	47	28	45	39	50	2	47	43	46	16
CS S José Obrero (Barbarela)	5	4	0	0	0	0	0	0	0	0	0	0
CS Vélez Málaga Sur	4	3	9	6	9	12	14	0	5	22	9	7
DAP Costa del Sol	13	13	15	12	15	17	7	10	14	29	11	17
H Civil	3	3	8	6	5	3	2	0	4	3	8	6
H Antequera	0	3	1	3	7	6	4	6	0	0	4	2
H Ronda	4	5	1	10	1	7	2	1	4	4	5	2
H U V Victoria	0	0	0	4	14	3	3	3	12	12	6	4
Total	59	53	81	69	96	87	82	22	86	121	89	54

- Sevilla



Sevilla	Ene	Feb	Mar	Abr	May	Jun	Jul	Ago	Sep	Oct	Nov	Dic
Delegación T.	22	18	16	13	20	16	13	8	12	18	10	5
CS Constantina	6	3	0	1	0	1	2	0	2	0	1	0
CS Écija	0	0	1	1	1	0	1	0	0	1	0	3
CS Mairena Ajfe.	3	4	7	5	8	13	16	2	8	17	8	8
CS Morón	0	1	0	1	1	1	0	1	0	1	3	3
CS Príncipe de Asturias	4	0	5	3	6	5	0	0	1	4	3	0
H Merced	3	3	0	2	2	4	2	0	4	0	3	1
H Valme	6	6	2	10	8	5	6	3	8	13	5	8
H.V. del Rocío	18	16	16	21	18	17	20	2	11	25	16	12
H Macarena	8	24	5	14	13	4	2	2	5	13	2	0
Total	70	75	52	71	77	66	62	18	51	92	64	40